



RENDIVALORES

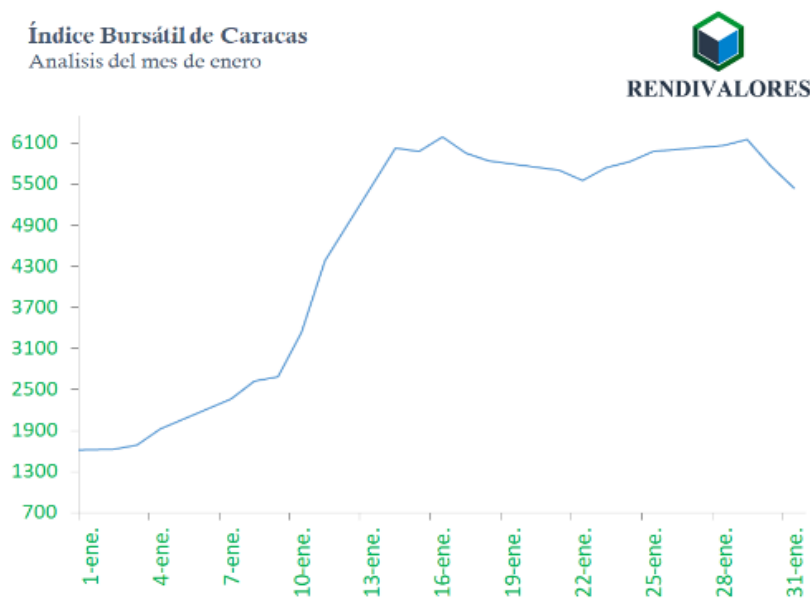
Casa de Bolsa, C.A.

RIF J-30292237-2

Análisis mensual de la Bolsa de Caracas

La Bolsa de Valores de Caracas inició el año 2019 de manera muy positiva -ya que de forma comparativa- el rendimiento ofrecido por el Índice Bursátil de Caracas superó con creces a la Inflación estimada por la Asamblea Nacional para el mes de enero. A pesar de ello y comparativamente hablando, el IBC en términos anualizados, se sigue encontrando muy por debajo de la tasa de inflación acumulada.

Índice Bursátil de Caracas
Análisis del mes de enero



Cabe resaltar que un grupo de acciones superó el comportamiento del índice, generando grandes ganancias por encima de la inflación mensual.

Rendivalores
Casa de Bolsa

Reporte mensual de
la Bolsa de Valores
De Caracas

Autor

José Miguel Farías

Gerente de Finanzas

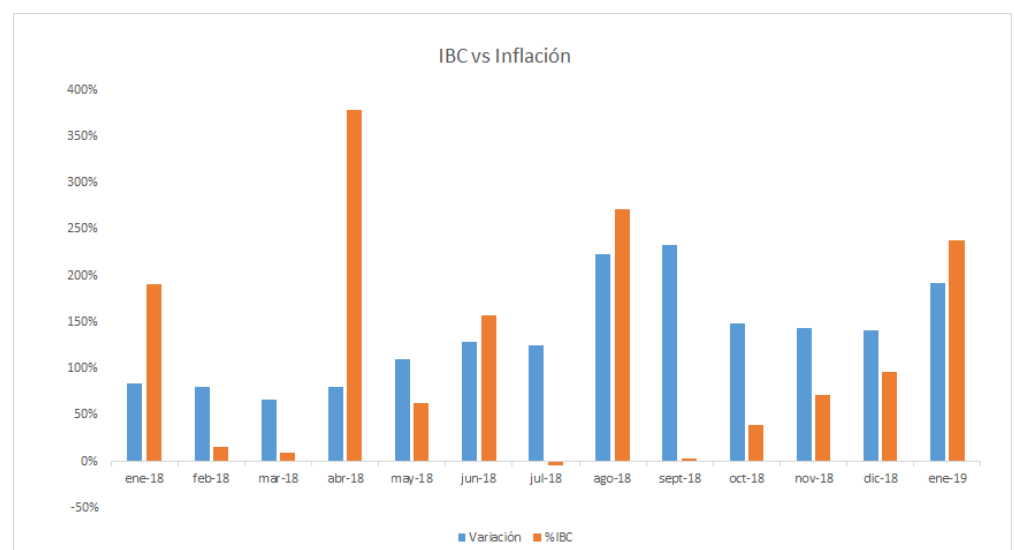
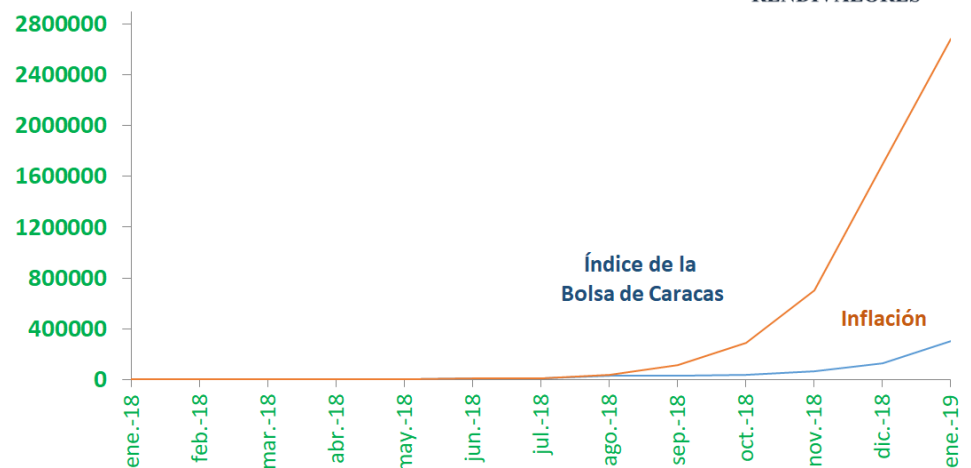
jfarias@rendivalores.com

www.rendivalores.com

Asimismo, y yendo meramente a los números, resalta el muy buen rendimiento sostenido que tuvo gran parte del conjunto de acciones que cotiza en la Bolsa de Valores de Caracas. Específicamente, el rendimiento del Índice Bursátil de Caracas fue de 238,7%, en comparación con una tasa de inflación que se ubicó en 191,60%.

Índice de la Bolsa de Caracas Vs. Inflación

Desde enero del 2018



Acciones con mejor desempeño

Las acciones de las empresas Corimon, CANTV e Inmuebles, Valores y Capitales S.A.C.A (INVACA), destacaron en enero por presentar un aumento de 2633,32%, 1427,27% y 927,78% respectivamente. Durante el mes de enero, de las 27 acciones que cotizan actualmente en la Bolsa de Valores de Caracas, solamente 5 se quedaron por detrás de la tasa de inflación observada durante el mes.



RENDIVALORES

Empresa	Acción	Cierre	% Mensual
Banco del Caribe	ABC.A	2.260,00	↑ 622,82%
Banco Nacional de Credito	BNC	55,00	↑ 269,13%
Banco Occidental de Descuento	BOU	1,60	↑ 314,63%
Banco Provincial	BPV	6.000,00	↑ 182,61%
Bolsa de Valores de Caracas	BVCC	400,00	↑ 204,00%
Banco de Venezuela	BVL	120,00	↑ 411,78%
Cerámicas Carabobo	CCR	36.000,00	↑ 80,00%
Corporación Grupo Químico	CGQ	300,00	↑ 130,77%
Corporación Industrial de Energía	CIE	60,00	↑ 733,33%
Corimon	CRM.A	3.885,00	↑ 2633,62%
Dominguez	DOM	1.060,00	↑ 270,37%
Productos EFE	EFE	260,00	↑ 500,00%
Envases Venezolanos	ENV	600,00	↑ 333,33%
Fábrica Nacional de Cementos	FNC	670,00	↑ 332,99%
Fondo de Valores Inmobiliarios	FVIA	104,95	↑ 503,73%
Fondo de Valores Inmobiliarios	FVIB	74,50	↑ 243,09%
Grupo Zuliano	GZL	1.100,00	↑ 733,33%
Invaca	IVC	1.650,00	↑ 927,78%
Manufacturera de Papel	MPA	190,00	↑ 354,55%
Mercantil Servicios Financieros	MVZ.A	12.000,01	↑ 152,17%
Mercantil Servicios Financieros	MVZ.B	12.001,00	↑ 152,17%
Proagro	PGR	90,00	↑ 709,52%
Protinal	PTN	120,00	↑ 450,00%
Ron Santa Teresa	RST	1.750,00	↑ 213,56%
Siderurgica Venezolana	SVS	540,00	↑ 881,82%
CANTV	TDV.D	1.500,00	↑ 1427,27%
Telares de Palo Grande	TPG	18,00	↑ 240,93%

Fuente: Bloomberg

Noticias del mes

- Mercantil Bank Holding Corp., que hasta agosto de 2018 fue la filial de Mercantil Servicios Financieros en Estados Unidos, reportó un incremento de 7% en sus ganancias entre 2017 y 2018 debido a la alta calidad de sus créditos.
- El 8 de enero se alcanzó el plazo dado por Fondo de Valores Inmobiliarios para acceder al dividendo de 2,8425130 acciones por cada acción en tenencia, que será otorgado según lo aprobado en la última Asamblea General de Accionistas.
- El 10 de enero, en la Asamblea de accionistas de Mercantil Servicios Financieros, se aprobó el decreto de dividendos propuestos por la Junta Directiva anunciado en diciembre de 2018. El dividendo correspondiente a las utilidades del 31 de diciembre de 2019 será pagado en acciones de la filial denominada Alvina Corporation N.V. a razón de una acción A y una B por cada acción A o B de MSF en tenencia, hasta la fecha efectiva de registro. Con el pago del dividendo, MSF desconsolida de sus estados financieros las unidades de negocios internacionales. Además también desincorporaría de los activos de MSF, el flujo de caja generado por la venta del 20% de las acciones de Amerant, en el IPO realizado a finales de 2018.