



RENDIVALORES

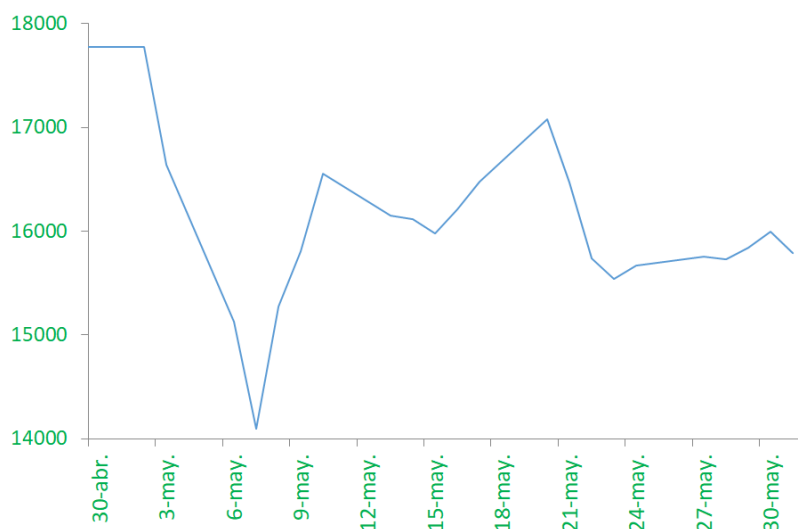
Casa de Bolsa, C.A.

RIF J-30292237-2

Análisis mensual de la Bolsa de Caracas

En el pasado mes de mayo, la Bolsa de Valores de Caracas atravesó posiblemente uno de sus peores meses en los últimos dos años, dado que la caída sufrida por el Índice Bursátil de Caracas fue de un significativo 11,16%. A pesar del buen comportamiento mostrado por el índice en el mes de abril, mayo se caracterizó por un exceso en la oferta de títulos y por una caída generalizada en la demanda de los inversionistas.

Índice Bursátil de Caracas
Durante el mes de mayo



Cabe resaltar que, en términos porcentuales, el mes de mayo se une al pasado mes de marzo como los únicos meses que han tenido un comportamiento negativo del Índice Bursátil de Caracas durante 2019.

Rendivalores
Casa de Bolsa

Reporte mensual de
la Bolsa de Valores
De Caracas

Autor

José Miguel Farías

Director de Finanzas

jfarias@rendivalores.com

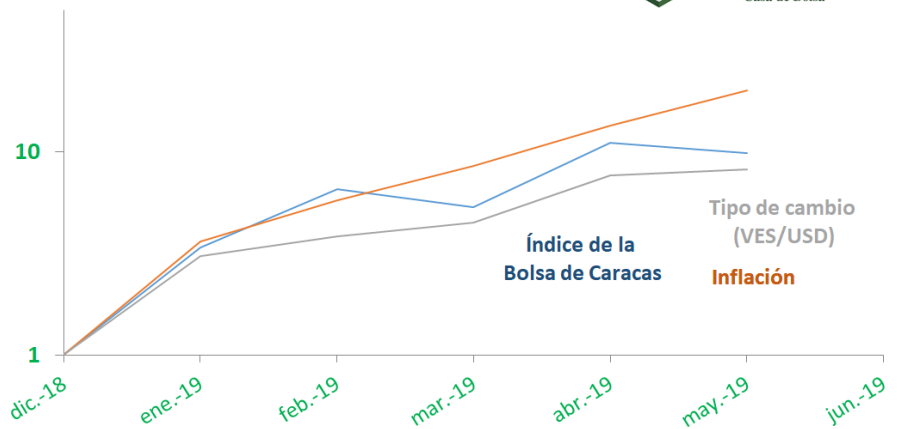
Twitter: @Jmfariasu

www.rendivalores.com

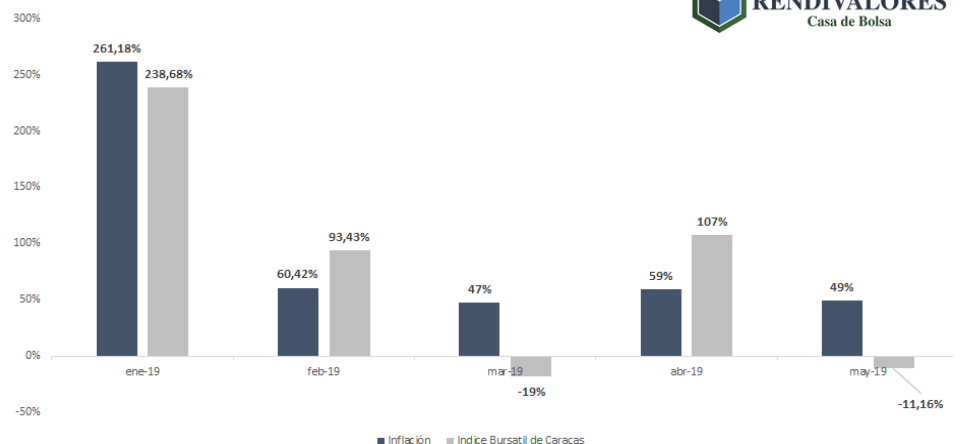
Índice de la Bolsa de Caracas Vs. Inflación

Con base en la información generada durante los primeros cinco (5) meses del año, se observa que durante 2019 el Índice Bursátil de Caracas logró un incremento de 883,74%, en comparación con una tasa de inflación de 1915,01% (Ecoanalítica) y una apreciación del Tipo de Cambio No Oficial de 821%. A pesar que el IBC se quedó rezagado con respecto de la tasa de inflación registrada, el incremento en los volúmenes generados y el comportamiento de la Bolsa de Caracas como medio de protección del poder adquisitivo de los venezolanos sigue presentándose como una de las mejores opciones a tomar en cuenta.

Índice de la Bolsa de Caracas Vs. Inflación
Desde diciembre del 2018



Índice Bursátil de Caracas vs Inflación



Acciones con mejor desempeño

En mayo, el comportamiento generalizado de las 27 acciones que cotizan activamente en la Bolsa de Valores de Caracas fue negativo, acumulando una caída promedio de 4,79%. Durante este mes, sólo destacan el comportamiento de las acciones de Invaca, Grupo Zuliano y Fondo de Valores Inmobiliarios A, las cuales aumentaron 160,24%, 21,57% y 17,92%, respectivamente.



RENDIVALORES
Casa de Bolsa

Empresa	Acción	Cierre	% Mes
Banco del Caribe	ABC.A	9.000,00	↑ 11,11%
Banco Nacional de Credito	BNC	95,00	↓ -34,97%
Banco Occidental de Descuento	BOU	4,74	↓ -3,85%
Banco Provincial	BPV	22.000,00	↓ -22,26%
Bolsa de Valores de Caracas	BVCC	1.850,00	↑ 1,95%
Banco de Venezuela	BVL	360,00	↓ -6,49%
Cerámica Carabobo	CCR	53.000,00	⇒ 0,00%
Corporación Grupo Químico	CGQ	3.800,00	↓ -20,83%
Corporación Industrial de Energía	CIE	170,00	↓ -0,03%
Corimon	CRM.A	950,00	↓ -9,09%
Dominguez	DOM	3.000,00	↓ -17,95%
Productos EFE	EFE	220,00	↓ -32,57%
Envases Venezolanos	ENV	1.800,00	↓ -4,76%
Fábrica Nacional de Cementos	FNC	5.449,00	↓ -12,27%
Fondo de Valores Inmobiliarios A	FVI.A	92,00	↑ 17,92%
Fondo de Valores Inmobiliarios B	FVI.B	60,00	↓ -11,87%
Grupo Zuliano	GZL	3.000,00	↑ 21,57%
Invaca	IVC	4.200,00	↑ 160,24%
Manufacturera de Papel	MPA	505,00	↓ -16,67%
Mercantil Servicios Financieros	MVZ.A	39.000,00	↓ -4,17%
Mercantil Servicios Financieros	MVZ.B	39.100,00	↓ -5,15%
Proagro	PGR	170,00	↓ -19,99%
Protinal	PTN	220,00	↓ -48,04%
Ron Santa Teresa	RST	3.100,00	↓ -9,09%
Siderurgica Venezolana	SVS	2.429,97	↓ -5,77%
CANTV	TDV.D	3.000,00	↓ -24,00%
Telares de Palo Grande	TPG	60,00	↓ -32,28%

Fuente: Bloomberg

Comportamiento de los Índices Bursátiles

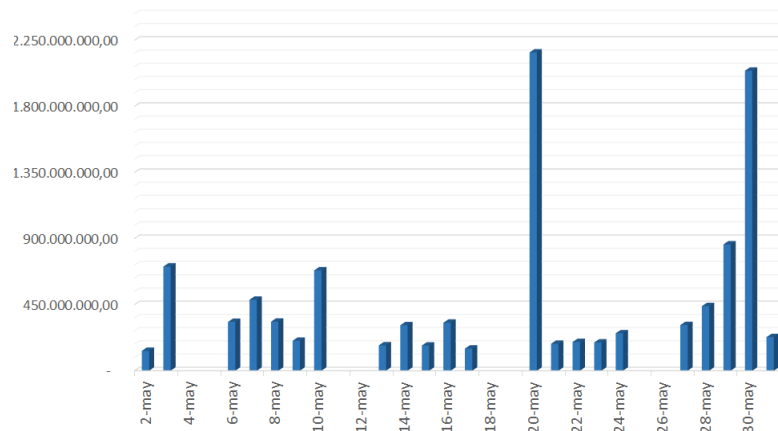


Bolsa de Valores de Caracas		
Índice Bursátil de Caracas	15.791,62	↓ -11,16%
Índice Financiero	28.081,01	↓ -11,19%
Índice Industrial	6.569,97	↓ -10,98%

Twitter Facebook @Rendivalores

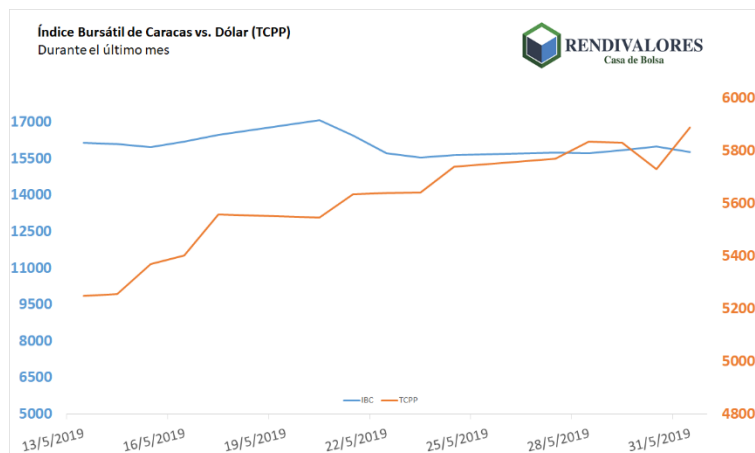
Volumen transado durante el mes

Volumen diario transado en la Bolsa de Valores de Caracas
Durante el último mes



Fuente: Bolsa de Valores de Caracas.

Comportamiento IBC vs. TCPP



Fuente: BCV, Bolsa de Caracas.

Noticias del mes

- Durante la Asamblea Ordinaria de Accionistas de Telares de Palo Grande realizada el pasado 26 de abril, se aprobó el informe presentado por la junta directiva para el periodo finalizado el 31 de diciembre. Además, se ratificó la junta actual presidida por Carlos Henrique Blohm.
- El día 13 de mayo se dio inicio al Sistema de Mesas de Cambio (SMC), de acuerdo con la resolución No. 19-05-01 dictada el 2 de mayo por parte del BCV y tras más de 8 meses de la publicación del convenio cambiario No. 1 que establecía la libre convertibilidad de la moneda.
- Fondo de Valores Inmobiliarios anunció a sus accionistas el 15 de mayo la distribución de un dividendo en acciones por la cantidad de Bs. 86.935,41 a razón de 2,3804853 acciones por cada una en circulación. Tendrán derecho a disfrutar del beneficio quienes estén inscritos en el libro de Accionistas de la empresa para la asamblea celebrada el 22 de mayo.
- Por su parte, en la misma jornada, INVACA anunció a sus accionistas la distribución de un dividendo en acciones por la cantidad de Bs. 2.870,69 a razón de 0,5857256 acciones por cada una en tenencia.

- Banco Nacional de Crédito informó a sus accionistas el pasado 17 de mayo el precio de ajuste de las acciones como consecuencia de un dividendo ordinario a razón de 0,488189 por cada acción en tenencia. La fecha efectiva de registro del beneficio fue el 24/05/2019.
- El pasado 20 de mayo, BOD informó a sus accionistas el pago de un dividendo en efectivo por Bs. 400 millones proveniente de utilidades devengadas hasta el cierre de diciembre 2018. La fecha límite de transacción con beneficio y para la efectividad del registro fueron el 27 y 30 de mayo, respectivamente.
- El 20 de mayo, en asamblea ordinaria de accionistas de Invaca, se aprobaron los estados financieros de la compañía correspondientes al ejercicio económico comprendido entre el primero de octubre 2017 al 30 de septiembre de 2018, así como los dividendos.
- En asamblea de accionistas de FVI, se aprobó por unanimidad el informe presentado por la junta, en el que se definió el plan estratégico 2018-2024, con el objetivo de tomar ventaja de la especialización de la empresa en el área inmobiliaria y financiera en el mercado de valores. Asimismo, se aprobaron por unanimidad los estados financieros de la empresa, así como la distribución del 100% de la utilidad del ejercicio de 2018 en dividendos, pagaderos 75% en acciones y 25% en efectivo.