



RENDIVALORES

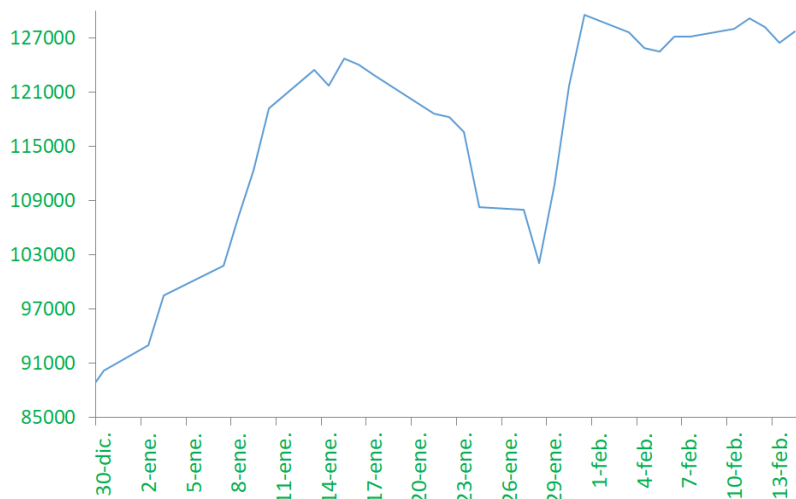
Casa de Bolsa, C.A.

RIF J-30292237-2

Análisis mensual de la Bolsa de Caracas

La Bolsa de Valores de Caracas inició el año 2020 de manera positiva -ya que de forma comparativa- el rendimiento ofrecido por el Índice Bursátil de Caracas (43,58%) superó al incremento que tuvo el Dólar en el mercado paralelo, el cual se ubicó en 30,61%. Por su parte, ambos indicadores quedaron rezagados con la inflación estimada por la Asamblea Nacional, la cual se situó en 65,4%.

Índice Bursátil de Caracas
Análisis del mes de enero



Cabe resaltar, que un grupo de acciones superaron el comportamiento del Índice Bursátil de Caracas, e incluso hubo empresas que generaron ganancias por encima de la inflación mensual.

Rendivalores
Casa de Bolsa

Reporte mensual de
la Bolsa de Valores
De Caracas

Autor

José Miguel Farías

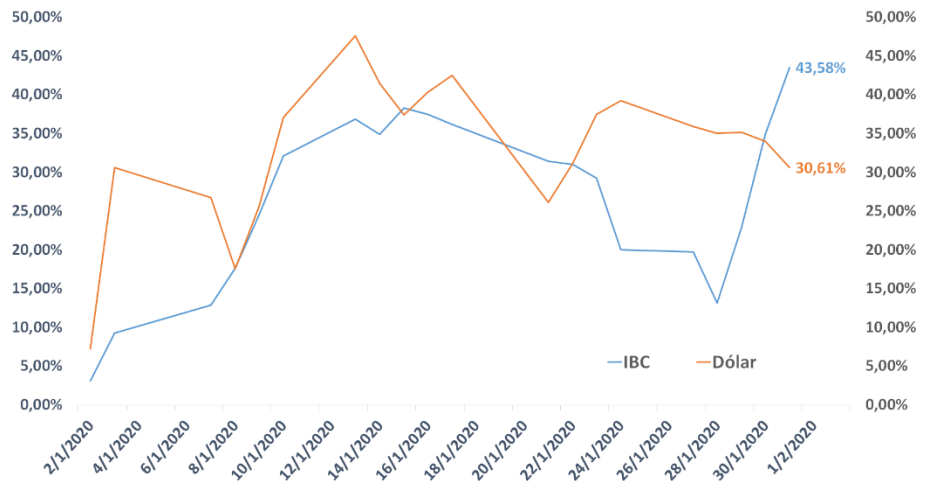
Gerente de Finanzas

jfarias@rendivalores.com

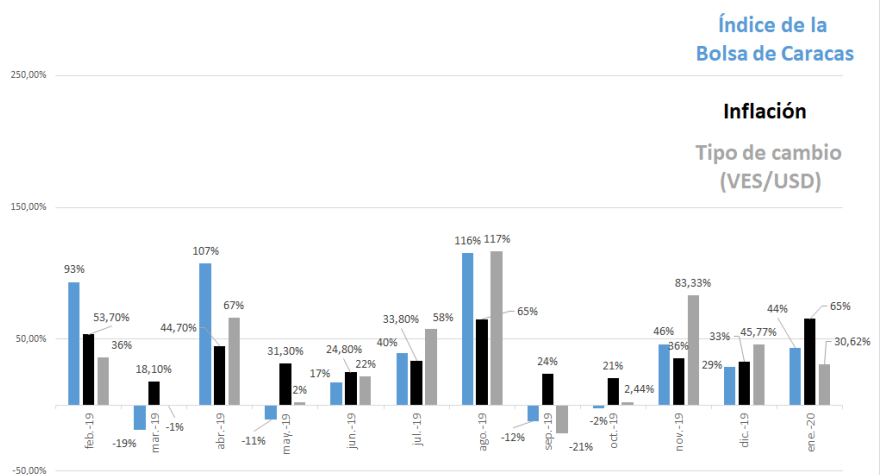
www.rendivalores.com

Tras haber logrado abatir al tipo de cambio paralelo en los años 2016, 2017 y 2018, el IBC quedó rezagado en más de un 30% con el incremento del tipo de cambio en 2019. Para inicios de este 2020, el IBC arrancó con el pie derecho en contra de su competidor más cercano, dado que para el mes de enero, el tipo de cambio no oficial presentó un aumento de 30,61%, mostrando un rezago de 42,34% contra el Índice Bursátil de Caracas.

Índice Bursátil de Caracas vs. Dólar
Durante 2020



Índice de la Bolsa de Caracas Vs. Inflación y TC paralelo
Desde Febrero de 2019



Acciones con mejor y peor desempeño

Las acciones de las Corporación Industrial de Energía, Grupo Zuliano y Envases Venezolanos destacaron en enero por presentar un aumento de 307,14%, 86,97% y 71,43% respectivamente. Durante el mes de enero, de las 28 acciones que cotizan actualmente en la Bolsa de Valores de Caracas, solamente 8 acciones se quedaron por detrás del incremento del tipo de cambio durante el mes.

Bolsa de Valores de Caracas				
Empresa	Símbolo	Precio 02/01	Último Precio (Bs)	%YTD
Corporacion Industrial de Energía	CIE	700,00	2.850,00	↑ 307,14%
Grupo Zuliano	GLZ	23.800,00	44.500,00	↑ 86,97%
Envases Venezolanos	ENV	10.500,00	18.000,00	↑ 71,43%
Domínguez & Cía	DOM	19.000,00	32.500,00	↑ 71,05%
Fondo de Valores Inmobiliarios A	FVI.A	479,00	785,00	↑ 63,88%
Banco Occidental de Descuento	BOU	12,50	19,98	↑ 59,84%
Fondo de Valores Inmobiliarios B	FVI.B	364,95	580,00	↑ 58,93%
Proagro	PGR	850,00	1.350,00	↑ 58,82%
Protinal	PTN	1.600,00	2.500,00	↑ 56,25%
Banco Provincial	BPV	133.000,00	205.000,00	↑ 54,14%
Banco de Venezuela	BLV	1.475,00	2.270,00	↑ 53,90%
Bolsa de Valores de Caracas	BVCC	15.000,00	23.000,00	↑ 53,33%
Telares de Palo Grande	TPG	220,00	332,00	↑ 50,91%
INVACA	IVC	25.500,00	36.500,00	↑ 43,14%
Ron Santa Teresa B*	RST.B	25.650,00	36.000,00	↑ 40,35%
Productos EFE	EFE	2.100,00	2.900,00	↑ 38,10%
Corimon	CRM.A	4.399,00	6.000,00	↑ 36,39%
Mercantil Servicios Financieros A	MVZ.A	150.000,00	200.000,00	↑ 33,33%
Mercantil Servicios Financieros B	MVZ.B	150.000,00	200.000,00	↑ 33,33%
Siderúrgica Venezolana Sivensa	SVS	9.000,00	12.000,00	↑ 33,33%
CANTV	TDV.D	7.300,00	9.500,00	↑ 30,14%
Banco Nacional de Credito	BNC	540,00	700,00	↑ 29,63%
Corporacion Grupo Químico	CGQ	21.501,00	27.000,00	↑ 25,58%
Banco del Caribe	ABC.A	34.000,00	40.000,00	↑ 17,65%
Manufacturas de Papel MANPA	MPA	3.500,00	4.000,00	↑ 14,29%
Ron Santa Teresa	RST	32.399,00	36.499,99	↑ 12,66%
Ceramicas Carabobo	CCR	110.000,00	115.000,00	↑ 4,55%
Fábrica Nacional de Cementos	FNC	14.279,99	14.580,00	↑ 2,10%

*RST.B Salió a Bolsa el 29/01/2020

 @Rendivalores

Por su parte, entre las acciones con rendimientos inferiores durante el mes destacan las acciones de Fábrica Nacional de Cementos, Cerámicas Carabobo y Ron Santa Teresa, las cuales presentaron un incremento de 2,10%, 4,55% y 12,66% respectivamente.

Resumen Operativo

Durante el primer mes del año, se realizaron un total de 4119 operaciones en la Bolsa de Valores de Caracas, en el que se transaron un total de 64.753.403 acciones para un total de bolívares transados de Bs. 98.032.781.735,15, equivalentes a 1.383.093,23 dólares.

Asamblea Nacional: inflación de enero fue de 65,4%, seguimos en espiral hiperinflacionaria

De acuerdo con el Índice Nacional de Precios al Consumidor de la Asamblea Nacional de Venezuela, la inflación en enero fue de 65,4%. Esta tasa sigue manteniendo a la economía dentro de un proceso de hiperinflación que empezó a finales de 2017, y que de seguir por encima de 50% -según la clasificación de Phillip Cagan- nos mantendrá en un proceso hiperinflacionario de manera técnica hasta el cierre de 2020.

Comparativos Anualizados

Índice de la Bolsa de Caracas vs. Inflación vs. Dólar
Desde Enero de 2019

