



## RESUMEN SEMANAL

Bolsa de Valores de Caracas  
Semana del 27 al 31 de julio del 2020.

### VARIACIÓN SEMANAL DE PRECIOS

<b>ABC.A</b>	155.000,0	↑ 21,60%	<b>CGQ</b>	105.000,0	⇒ 0,00%
<b>BNC</b>	2.030,0	↑ 16,97%	<b>CIE</b>	3.001,0	↑ 0,00%
<b>BOU</b>	88,5	↑ 25,98%	<b>CRM.A</b>	14.550,0	↑ 16,66%
<b>BPV</b>	570.000,0	↑ 7,07%	<b>DOM</b>	94.700,0	↑ 0,44%
<b>BVCC</b>	60.000,0	↑ 18,37%	<b>EFE</b>	8.000,0	⇒ 0,00%
<b>BVL</b>	8.500,0	↓ -1,24%	<b>ENV</b>	49.000,0	↑ 6,67%
<b>CCR</b>	970,0	⇒ 0,00%	<b>FNC</b>	72.500,0	⇒ 0,00%
<b>FVI.A</b>	6,0	↓ -8,50%	<b>MVZ.B</b>	580.000,0	↑ 7,84%
<b>FVI.B</b>	1,6	↑ 3,45%	<b>PGR</b>	2.450,0	↑ 24,50%
<b>GZL</b>	117.000,0	↑ 3,77%	<b>PTN</b>	8.000,0	↑ 0,01%
<b>ICP.B</b>	17.500,0	↓ -6,25%	<b>RST</b>	92.000,0	↑ 1,18%
<b>IVC</b>	144.001,0	↑ 9,93%	<b>RST.B</b>	81.000,0	↑ 10,77%
<b>MPA</b>	17.000,0	↑ 9,15%	<b>SVS</b>	32.500,0	↑ 2,33%
<b>MVZ.A</b>	596.000,0	↑ 7,84%	<b>TDV.D</b>	72.000,0	↑ 10,77%
<b>TPG</b>	685,0	↑ 12,75%	<b>Bs/\$ BCV</b>	258.364,8	↑ 4,65%

### NÚMERO DE ACCIONES TRANSADAS

**1.263.564.843,00**

La Bolsa de Valores de Caracas presentó durante la semana un crecimiento promedio de 4,05% (2% menor con respecto a la semana pasada), que se mantuvo 0,60% por debajo del incremento de la tasa de cambio. Entre las acciones con mayor rendimiento se encuentran las acciones del Banco Occidental de Descuento, con 25,98%, las acciones de Proagro con 24,5% y las acciones del Banco del Caribe, con 21,6%.

Por otro lado, el número de acciones transadas durante la semana fueron 1.263.564.843, con un valor de 206 billones (\$ 836,842), incrementando el volumen transando en \$ en un 212,57%.

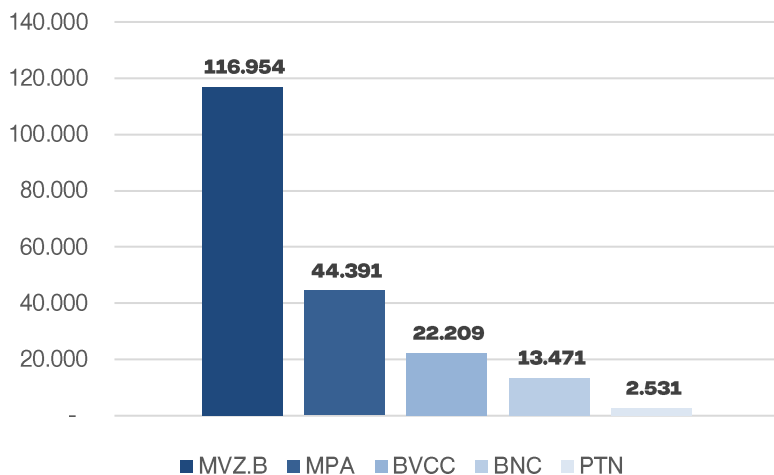
### VOLUMEN TRANSADO

**BS. 206.821.559.579,57**

**USD \$ 838.842,98**

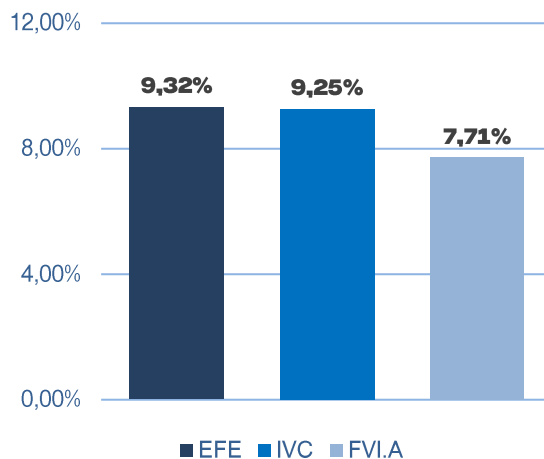
### LÍDERES EN VOLUMEN TRANSADO

(EN MILLONES DE BOLÍVARES)



### TOP 3 VOLATILIDAD RELATIVA

(SEMANAL)



Las acciones que lideraron el mercado en términos de volumen transado fueron las acciones B de Mercantil Servicios Financieros, alcanzando casi 117 mil millones de bolívares (\$ 476,987), seguidas de las acciones de Manufacturera de Papel, con 44 mil millones de bolívares (\$177,792); de las acciones de la Bolsa de Valores de Caracas (\$89,244); de las acciones del Banco Nacional de Crédito con 13,4 mil millones de bolívares (\$55,467) y por último, de las acciones de Protinal, con 2,5 mil millones de bolívares (\$10,137). En cuanto a la volatilidad de las acciones, las acciones de Productos EFE tuvieron la mayor volatilidad con 9,32% y le siguen las acciones de Invaca con 9,25% y las acciones A del Fondo de Valores Inmobiliarios con 7,71%.



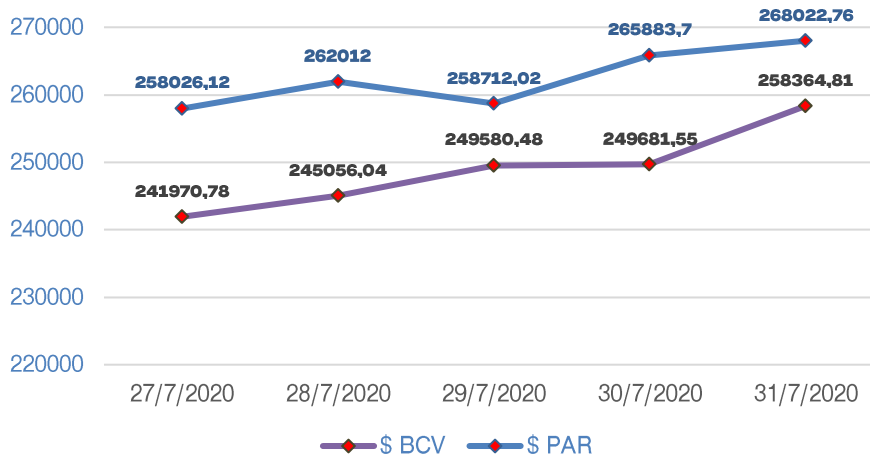
## ÍNDICE BURSÁTIL DE CARACAS



El Índice Bursátil de Caracas cotizó en 374.208,25 puntos al cierre de esta semana, representando una variación positiva de 6,2% con respecto a la semana anterior.

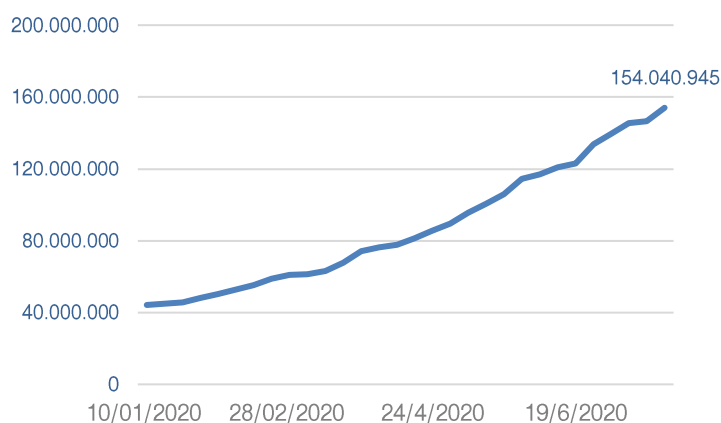
Las tasas de cambio continúan en ascenso. La tasa oficial y la paralela alcanzaron los Bs/\$ 258.364 (+8,92% semanal) y Bs/\$ 268.022 (+3,87% semanal), respectivamente. La brecha entre las tasas durante la semana disminuyó a Bs./\$ 9.657,95.

## \$ DÓLAR OFICIAL vs PARALELO



## LIQUIDEZ MONETARIA 2020

(MILLONES DE BOLÍVARES)



La liquidez monetaria aumentó en un 5,04% durante la semana del 17 al 24 de julio, llegando a 154.040.945 puntos. En comparación con el IBC, se percibe que el IBC creció casi 1,2% más, por lo que el valor de las acciones de la bolsa han crecido más que la cantidad de dinero en el sistema monetario de Venezuela.

