



RESUMEN SEMANAL

Bolsa de Valores de Caracas
Semana del 17 al 21 de agosto del 2020.

RENTA VARIABLE

VOLUMEN TRANSADO
BS. 138.248.897.757,76
USD \$ 470.865,05

CRECIMIENTO PROMEDIO DE PRECIOS
11,96%

NÚMERO DE ACCIONES TRANSADAS
10.315.765.881

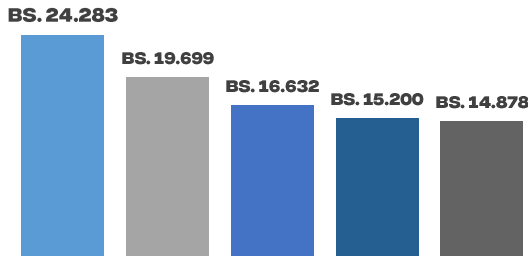
VARIACIÓN SEMANAL DE PRECIOS

ACCIÓN	PRECIO	VAR. (%)	ACCIÓN	PRECIO	VAR. (%)	ACCIÓN	PRECIO	VAR. (%)	ACCIÓN	PRECIO	VAR. (%)
ABC.A	227.900,0	↑ 19,95%	CGQ	130.000,0	↑ 19,04%	FVI.A	9,0	↓ -6,67%	MVZ.B	795.000,0	↓ -0,63%
BNC	2.890,0	↓ -0,34%	CIE	4.200,0	↑ 20,00%	FVI.B	2,6	↑ 13,60%	PGR	4.500,0	↑ 5,63%
BOU	104,0	↑ 18,18%	CRM.A	22.799,0	↑ 13,15%	GZL	133.500,0	↑ 0,38%	PTN	10.000,0	↑ 11,11%
BPV	745.000,0	↓ -3,25%	DOM	150.000,0	↑ 2,74%	ICP.B	50.000,0	→ 0,00%	RST	113.000,0	↓ -3,42%
BVCC	80.000,0	↑ 15,94%	EFE	19.000,0	↑ 58,33%	IVC	350.000,0	↑ 12,90%	RST.B	92.999,0	↑ 0,11%
BVL	13.998,0	↑ 27,25%	ENV	57.900,0	↓ -0,17%	MPA	28.500,0	↑ 31,34%	SVS	38.500,0	↑ 10,00%
CCR	2.011.000,0	↑ 72,77%	FNC	90.000,0	↓ -5,26%	MVZ.A	795.000,0	↓ -0,63%	TDV.D	88.000,0	↑ 1,15%
TPG	835,0	↑ 13,61%	Bs/\$ BCV	303.538,0	↑ 5,63%						

MAYORES RENDIMIENTOS: CCR 72,77% ↑ EFE 58,33% ↑ MPA 31,34% ↑

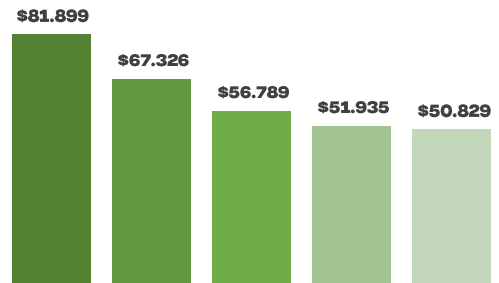
LÍDERES EN VOLUMEN EFECTIVO TRANSADO

MILLONES DE BOLÍVARES



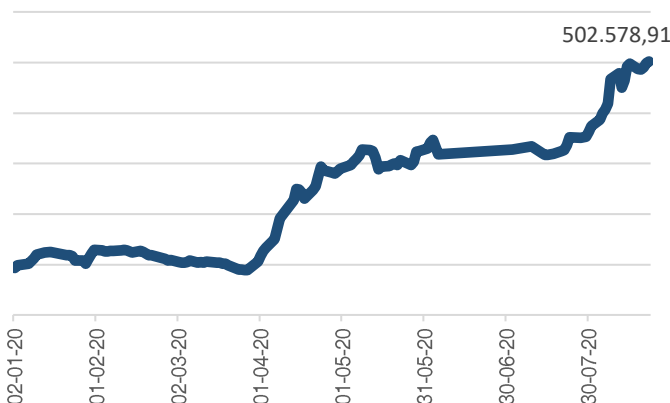
■ BVCC ■ RST.B ■ BNC ■ FVI.B ■ BPV

DÓLARES



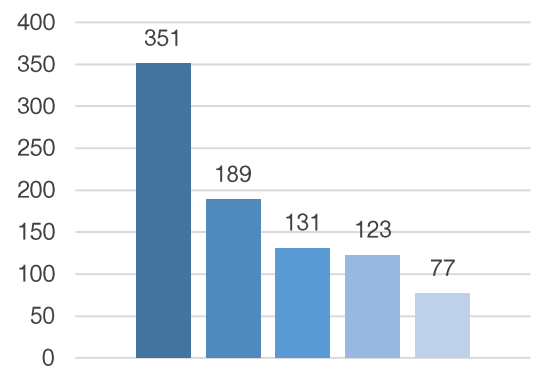
■ BVCC ■ RST.B ■ BNC ■ FVI.B ■ BPV

ÍNDICE BURSÁTIL DE CARACAS



VARIACIÓN SEMANAL = +1,05%

NÚMERO DE OPERACIONES TOP 5



■ FVI.B ■ BNC ■ BVCC ■ FVI.A ■ RST

TOTAL SEMANA BOLSA = 1.523

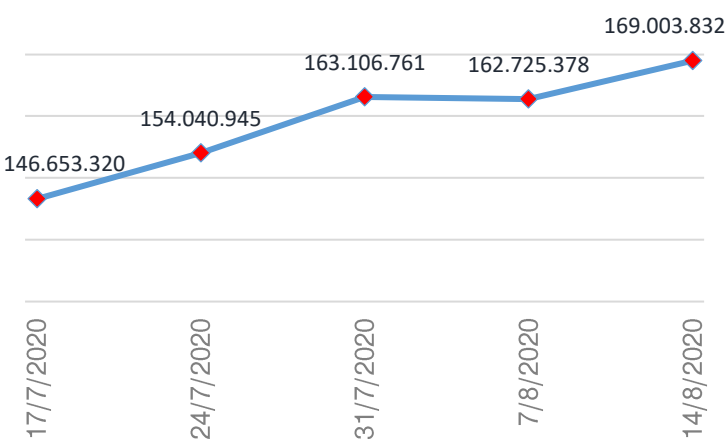


RENTA FIJA

EMPRESA	NRO. DE OPERACIONES	PRECIO PROMEDIO	MONTO COLOCADO	MONTO EFECTIVO
LOCATEL	13	85,09%	Bs 10.000.000.000	Bs 8.509.000.000
FARMAHORRO	2	85,00%	Bs 1.500.000.000	Bs 1.320.000.000
TITULARIZADORA NUEVO VALOR	1	85,00%	Bs 112.000.000	Bs 99.960.000
TOTAL			Bs 11.612.000.000	Bs 9.928.960.000

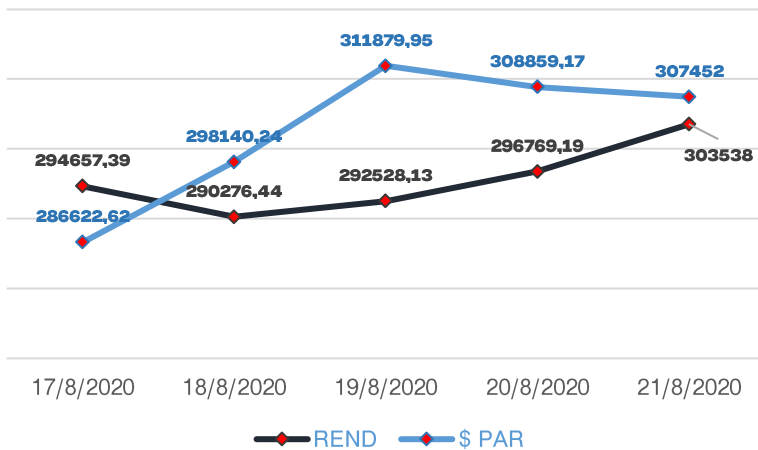
INDICADORES ECONÓMICOS

LIQUIDEZ MONETARIA (MILLONES DE BOLÍVARES)



VARIACIÓN SEMANAL = **+3,86%**

\$ DÓLAR OFICIAL VS PARALELO



VARIACIÓN SEMANAL
BCV = **5,63**
PAR = **+3,69%**

