



RESUMEN SEMANAL

Bolsa de Valores de Caracas
Semana del 7 al 11 de diciembre del 2020.

RENTA VARIABLE

VOLUMEN NEGOCIADO
BS. 409.369.039.910,
\$ 377.269,8

CRECIMIENTO PROMEDIO
DE PRECIOS
+ 13,70%

NÚMERO DE ACCIONES
TRANSADAS
26.775.182

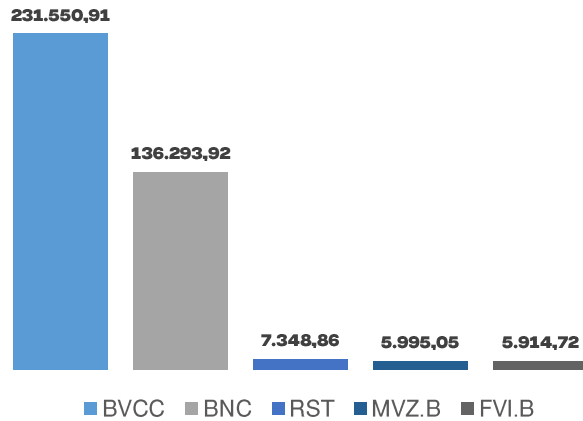
VARIACIÓN SEMANAL DE PRECIOS

ACCIÓN	PRECIO	VAR. (%)	ACCIÓN	PRECIO	VAR. (%)	ACCIÓN	PRECIO	VAR. (%)	ACCIÓN	PRECIO	VAR. (%)
ABC.A	1.000,0	↓ -28,57%	CGQ	348,3	↑ 43,99%	FVI.A	780,0	↑ 28,98%	MVZ.B	1.900,0	↓ -9,09%
BNC	7,7	↑ 2,67%	CIE	10,0	↑ 66,39%	FVI.B	580,0	↑ 16,00%	PGR	12,2	↑ 58,85%
BOU	0,2	→ 0,00%	CRM.A	42,0	↓ -16,00%	GZL	300,0	↑ 66,66%	PTN	40,0	↑ 21,21%
BPV	1.650,0	↑ 10,74%	DOM	300,0	↑ 43,54%	ICP.B	77,8	↑ 20,00%	RST	400,0	↓ -11,11%
BVCC	180,0	↓ -11,33%	EFE	100,0	↑ 55,79%	IVC	400,0	→ 0,00%	RST.B	265,0	↑ 2,32%
BVL	57,0	↓ -4,98%	ENV	138,0	↓ -11,48%	MPA	105,0	↑ 5,00%	SVS	93,0	↑ 4,51%
CCR	5.000,0	↓ -3,75%	FNC	198,7	↑ 43,98%	MVZ.A	1.900,0	↓ -9,48%	TDV.D	220,0	↓ -4,35%
TPG	1,8	↑ 16,88%									

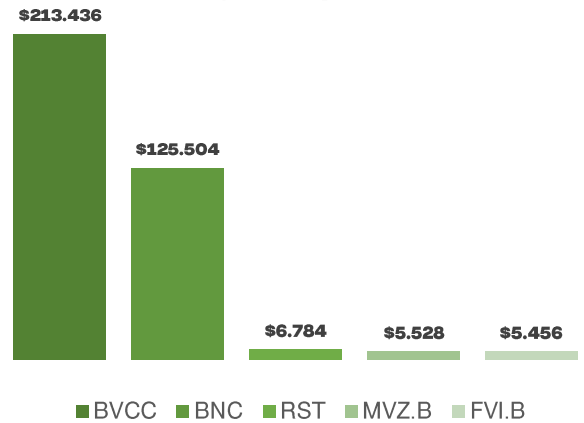
TOP 3 ▶ **GZL 66,66%** ↑ **CIE 66,39%** ↑ **PGR 58,85%** ↑

LÍDERES EN VOLUMEN EFECTIVO TRANSADO

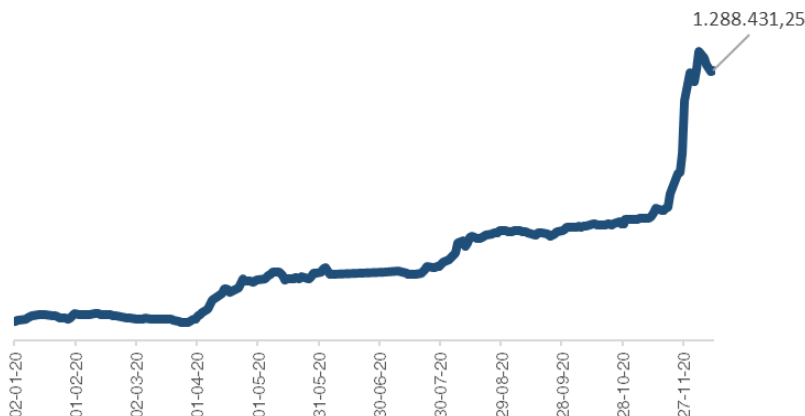
MILLONES DE BOLÍVARES



DÓLARES

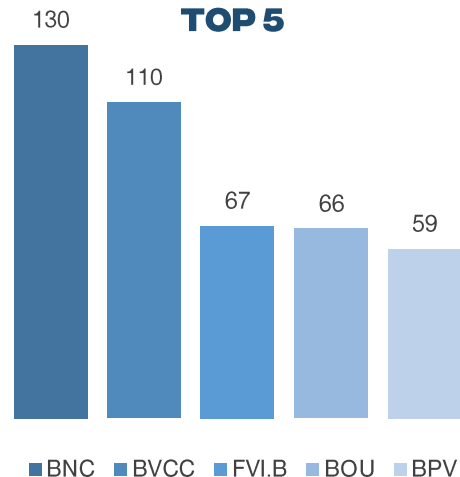


ÍNDICE BURSÁTIL DE CARACAS



VARIACIÓN SEMANAL = -6,40%

NÚMERO DE OPERACIONES TOP 5



TOTAL SEMANA BOLSA = 1008

RENTA FIJA

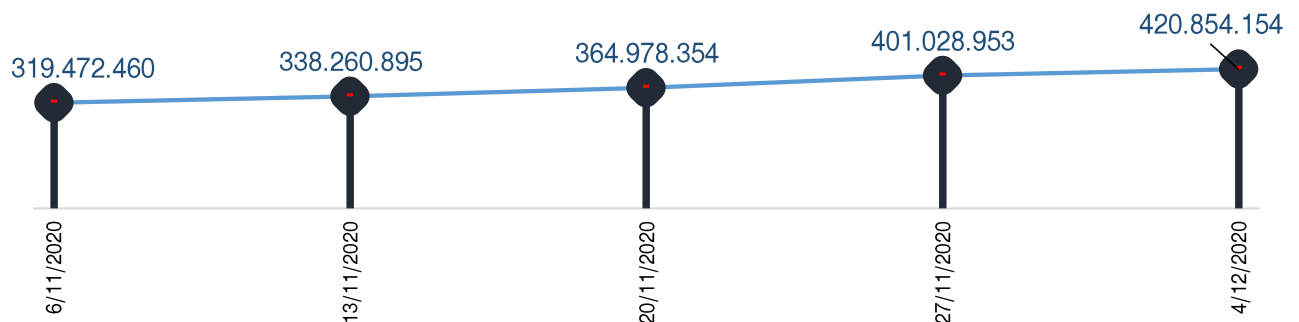
EMPRESA	CÓDIGO	TIPO	EMISIÓN	VENCIMIENTO	T.I. (CUPÓN)%	P.PROMEDIO	NOMINAL	COLOCADO	EFFECTIVO
NOVARO FOODS, S.A. *	NFP201P	P.Comerciales	20/11/2020	20/2/2021	95,00%	78,00%	240.000.000.000	18.237.000	14.224.860
TOPENCA C.A.	TE201P	P.Comerciales	07/12/020	7/3/2021	91,00%	80,00%	156.405.032	18.060.000	14.448.000
DAYCO TELECOM C.A.	DT051P	P.Comerciales	1/12/2020	1/3/2021	95,00%	79,78%	11.000.000.000	1.875.000	1.495.875
	DT061P		1/12/2020	1/3/2021	95,00%	79,78%	11.000.000.000	1.875.000	1.495.875
	DT071P		1/12/2020	1/3/2021	95,00%	79,78%	11.000.000.000	1.875.000	1.495.875
	DT081P		1/12/2020	1/3/2021	95,00%	79,78%	11.000.000.000	1.875.000	1.495.875

*RENDIVALORES agente de colocación

INDICADORES ECONÓMICOS

LIQUIDEZ MONETARIA

(MILLONES DE BOLÍVARES)

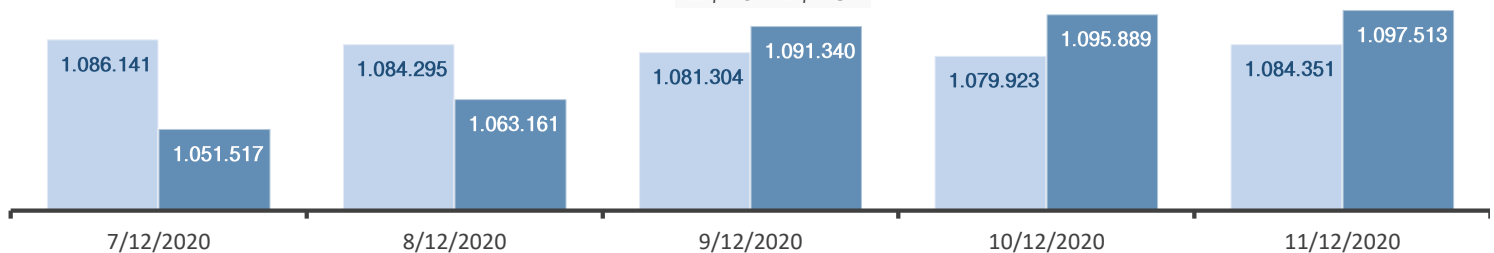


VARIACIÓN SEMANAL: **+ 4,94%**

DÓLAR OFICIAL VS NO OFICIAL

(BS/\$)

■ \$ BCV ■ \$ NOFI



VARIACIÓN SEMANAL:

BCV= +5,37%

NOFI= -3,83%