



RESUMEN SEMANAL

Bolsa de Valores de Caracas
Semana del 16 al 20 de noviembre del 2020.

RENTA VARIABLE

VOLUMEN NEGOCIADO
BS. 59.125.498.555,84
\$117.273,85

CRECIMIENTO PROMEDIO DE PRECIOS
+ 10,08%

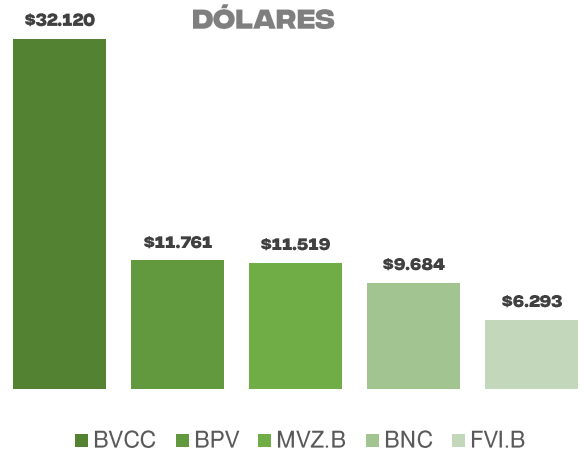
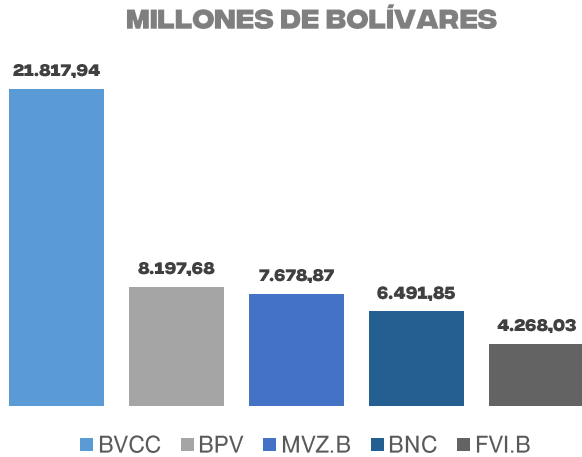
NÚMERO DE ACCIONES TRANSADAS
3.206.626

VARIACIÓN SEMANAL DE PRECIOS

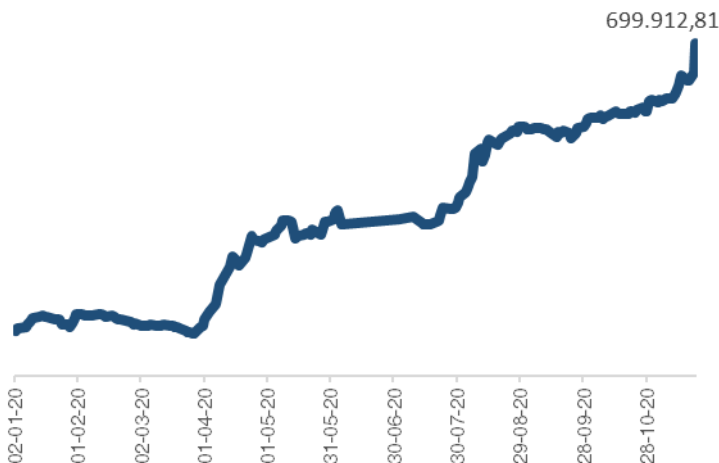
ACCIÓN	PRECIO	VAR. (%)	ACCIÓN	PRECIO	VAR. (%)	ACCIÓN	PRECIO	VAR. (%)	ACCIÓN	PRECIO	VAR. (%)
ABC.A	850.000,0	↑ 22,30%	CGQ	168.000,0	↑ 20,00%	FVI.A	600.000,0	⇒ 0,00%	MVZ.B	898.000,0	↑ 12,25%
BNC	3.710,0	↑ 5,40%	CIE	4.100,0	⇒ 0,00%	FVI.B	268.000,0	↑ 7,20%	PGR	5.600,0	↑ 0,90%
BOU	148,0	↑ 7,25%	CRM.A	26.200,0	↑ 13,91%	GZL	170.000,0	↑ 7,59%	PTN	20.000,0	↑ 17,65%
BPV	800.000,0	↑ 8,11%	DOM	169.000,0	↑ 0,60%	ICP.B	40.320,0	↑ 20,00%	RST	209.000,0	↓ -2,79%
BVCC	99.000,0	↑ 23,75%	EFE	30.000,0	↑ 20,00%	IVC	330.000,0	↑ 10,00%	RST.B	140.000,0	⇒ 0,00%
BVL	21.000,6	↑ 23,53%	ENV	90.000,0	↑ 46,34%	MPA	28.000,0	↑ 1,27%	SVS	40.650,0	↑ 0,99%
CCR	2.100,0	⇒ 0,00%	FNC	115.000,0	⇒ 0,00%	MVZ.A	890.000,0	↑ 4,71%	TDV.D	180.000,0	↑ 16,13%
TPG	1.000,0	↑ 5,26%									

TOP 3 ▶ **ENV 46,34% ↑** **BVCC 23,75% ↑** **BVL 23,53% ↑**

LÍDERES EN VOLUMEN EFECTIVO TRANSADO

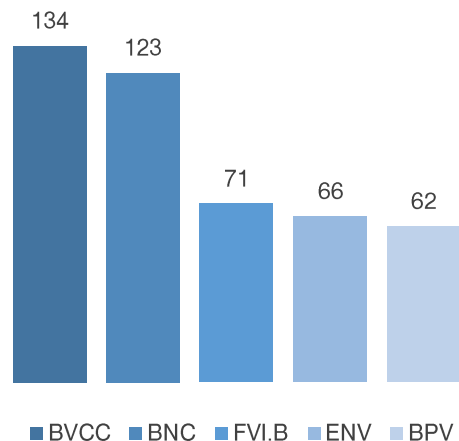


ÍNDICE BURSÁTIL DE CARACAS



VARIACIÓN SEMANAL = + 10,72%

NÚMERO DE OPERACIONES TOP 5



TOTAL SEMANA BOLSA = 903



RENDIVALORES

Casa de Bolsa, C.A.
RIF J-30292237-2



GRUPO SAN FRANCISCO

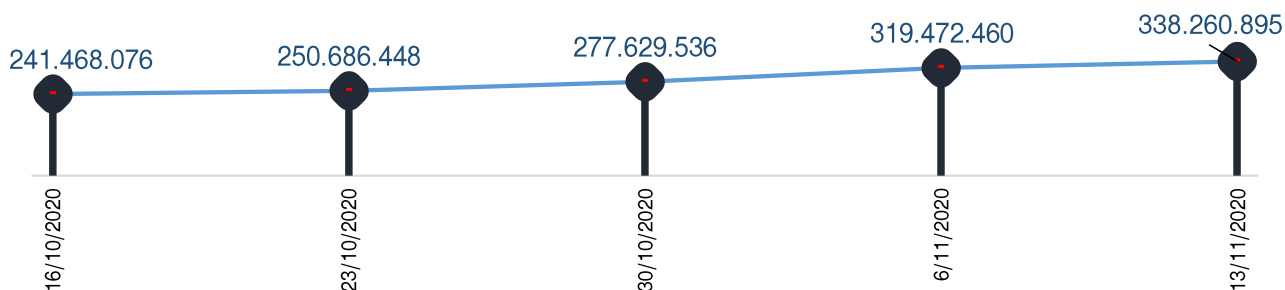
RENTA FIJA

EMPRESA	CÓDIGO	TIPO	EMISIÓN	ENCIMIEN.TI. (CUPÓN)	PROMEDI	NOMINAL	COLOCADO	EFFECTIVO	
AGRIBRANDS PURINA VENEZUELA S.R.L	PN021P	P.Comerciales	6/11/2020	6/2/2021	95,00%	79,20%	15.000.000.000	8.000.000.000	6.336.000.000
	PN022P						15.000.000.000	15.000.000.000	11.880.000.000
STERITEX, C.A	SR014P	P.Comerciales	16/11/2020	16/2/2021	95,00%	78,50%	10.000.000.000	10.000.000.000	7.850.000.000
	SR024P						10.000.000.000	5.120.932.962	4.019.932.375
3PL PANAMERICANA, C.A.	PP01P	P.Comerciales	19/11/2020	17/2/2021	95,00%	79,20%	10.000.000.000	9.500.000.000	7.524.000.000
FVI.FONDO DE VALORES INMOBILIARIOS,SACA.	FV910P	P.Comerciales	19/11/2020	19/5/2021	95,00%	75,69%	2.000.000.000	2.000.000.000	1.513.800.000
	FV918P						2.000.000.000	2.000.000.000	1.513.800.000
	FV919P						2.000.000.000	2.000.000.000	1.513.800.000

INDICADORES ECONÓMICOS

LIQUIDEZ MONETARIA

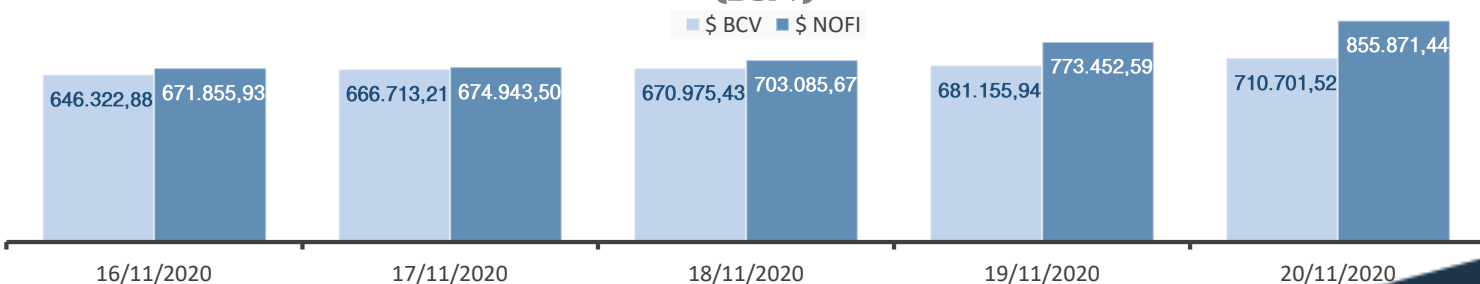
(MILLONES DE BOLÍVARES)



VARIACIÓN SEMANAL: **+ 5,88%**

DÓLAR OFICIAL VS NO OFICIAL

(BS/\$)



VARIACIÓN SEMANAL:

BCV= +16,99%
NOFI= +23,74%



@Rendivalores
@Gsf_global



@Rendivalores
@Global_GSF



(0212) 267-9909

Av. San Felipe, c/2da.
Transversal, Edif. Bancaracas.
P-9. La Castellana - Caracas