

RESUMEN SEMANAL



Bolsa de Valores de Caracas
Del 18 al 22 de septiembre del 2023

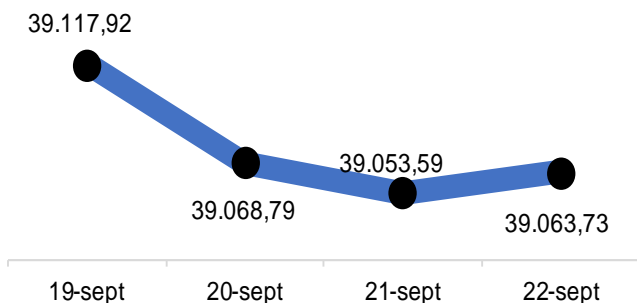
RENTA VARIABLE

VOLUMEN NEGOCIADO BS. 9.527.251,04 \$282.617	CRECIMIENTO PROMEDIO DE PRECIOS +1,05%	NÚMERO DE ACCIONES TRANSADAS 43.533.478	CAPITALIZACIÓN BURSÁTIL BS.42.844.424.999 \$1.262.770.824
VARIACIÓN SEMANAL DE PRECIOS (PRECIOS EN BS.)			

ACCIÓN	PRECIO	VAR. (%)	ACCIÓN	PRECIO	VAR. (%)	ACCIÓN	PRECIO	VAR. (%)	ACCIÓN	PRECIO	VAR. (%)
ABC.A	22,99	↑ 14,89%	CRM.A	3,10	↓ -6,06%	GZL	21,79	↓ -0,05%	PER	7,20	⇒ 0,00%
ALZ.B	18,00	⇒ 0,00%	DOM	10,25	↑ 5,24%	ICP.B	10,30	⇒ 0,00%	PIV.B	7,11	↓ -3,92%
ARC.A	19,09	⇒ 0,00%	EFE	1,20	↓ -4,00%	IMP.A	6,38	⇒ 0,00%	PIV.B	298,00	↓ -0,33%
ARC.B	32,99	⇒ 0,00%	ENV	13,81	↑ 0,22%	IMP.B	41,00	↑ 10,81%	PTN	4,80	↓ -7,69%
2BNC	2,85	↓ -4,36%	FFV.A	1,00	⇒ 0,00%	IVC	15,00	↑ 11,11%	RST	5,39	↑ 2,67%
BPV	9,74	↑ 2,85%	FFV.B	82,00	⇒ 0,00%	MPA	1,60	↑ 2,56%	RST.B	3,10	↓ -4,62%
BVCC	2,75	↑ 5,77%	FNC	14,00	⇒ 0,00%	MTC.B	16,50	⇒ 0,00%	SVS	2,81	⇒ 0,00%
BVL	4,19	↑ 4,75%	FVI.A	33,00	↑ 3,13%	MVZ.A	49,00	↓ -3,90%	TDV.D	2,85	↓ -12,58%
2CIE	14,99	↑ 7,07%	FVI.B	7,49	↓ -1,58%	MVZ.B	45,99	↓ -2,15%			

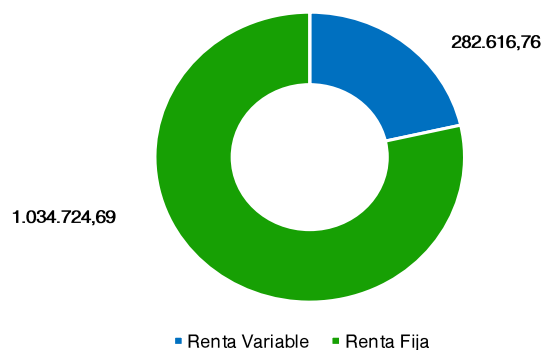
TOP 3 ▶ ICP.B 14,89% ↑ IMP.A 11,11% ↑ IMP.B 10,81% ↑

ÍNDICE BOLSA DE CARACAS




VARIACIÓN SEMANAL = +0,77%

VOLUMEN NEGOCIADO (\$)



LÍDERES EN VOLUMEN EFECTIVO TRANSADO

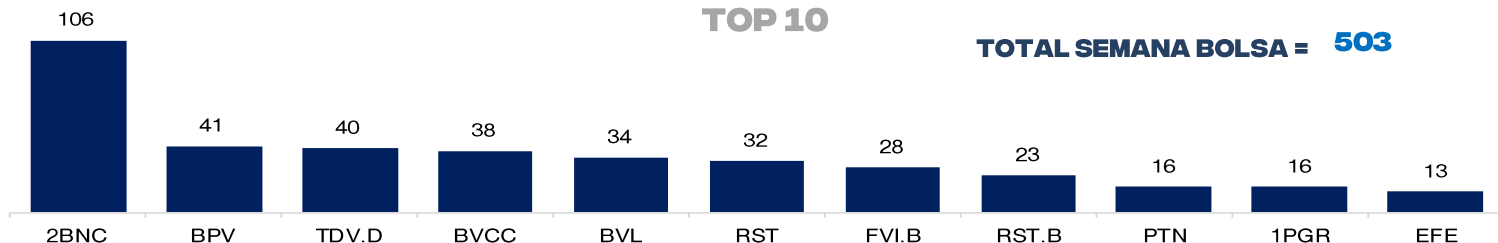
EN BS. ; DÓLARES



NÚMERO DE OPERACIONES

TOP 10

TOTAL SEMANA BOLSA = 503



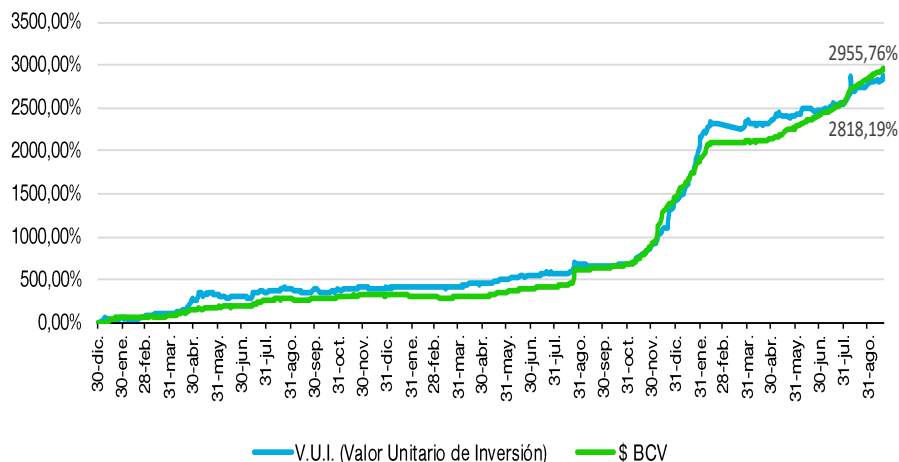


RENDA FIJA

EMISOR	CONTRATO	TIPO	EMISIÓN	VENCIMIENTO	T.I.CUPÓN	PRECIO %	NOMINAL	COLOCADO	EFFECTIVO
CORPORACION BERAKAH	BK311P	P. Comercial	4/9/2023	4/1/2024	70,00%	100,00	171.780,00	171.780,00	171.780,00
GENIA CARE	GC210P	P. Comercial	1/9/2023	1/5/2023	13,00%	100,00	\$ 200.000,00	\$ 200.000,00	\$ 200.217,00
AGROPECUARIA SAN MARINO	GR311P	P. Comercial	1/9/2023	1/9/2024	13,00%	100,00	\$ 4.650,00	\$ 123,00	\$ 123,00
G3 LOGISTICA	C0003A	P. Comercial	26/9/2022	26/9/2023	11,00%	100,00	\$ 1.000.000,00	\$ 20.000,00	\$ 20.049,00
	C0004A	P. Comercial	29/8/2023	17/1/2024	12,00%	100,00	\$ 88.650,00	\$ 60.775,00	\$ 60.876,00
GENERAL DE ALIMENTOS NISA	GE227P	P. Comercial	5/9/2023	5/2/2024	12,00%	100,00	\$ 200.000,00	\$ 100.000,00	\$ 100.000,00

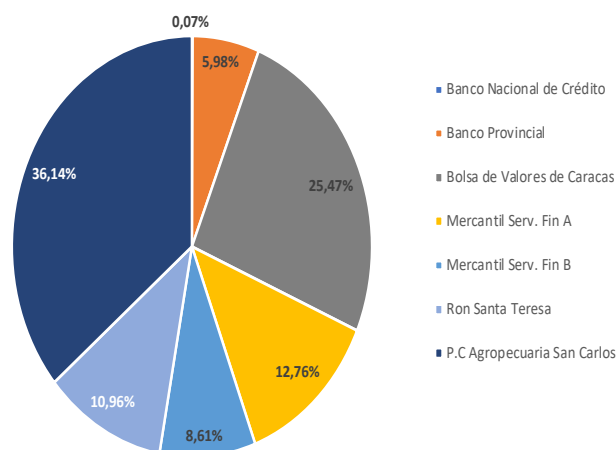
FONDO MUTUAL RENDIVALORES

RENDIMIENTO DEL V.U.I. VS TIPO DE CAMBIO BCV



VARIACIÓN SEMANAL
V.U.I. = **+0,05%**

COMPOSICIÓN DE LA CARTERA



INDICADORES ECONÓMICOS

LIQUIDEZ MONETARIA

(MILLONES DE BOLÍVARES)

VARIACIÓN SEMANAL:
+0,13%

DÓLAR BCV VS NO OFICIAL

BS. / \$

VARIACIÓN SEMANAL:
BCV = **+1,26%**
NOFI = **+2,02%**