

RESUMEN SEMANAL



Bolsa de Valores de Caracas
Del 20 de Marzo al 24 de marzo del 2023

RENTA VARIABLE

VOLUMEN NEGOCIADO
BS. 18.094.916
\$746.429

CRECIMIENTO PROMEDIO DE PRECIOS

-0,25%

NÚMERO DE ACCIONES TRANSADAS
687.978.743

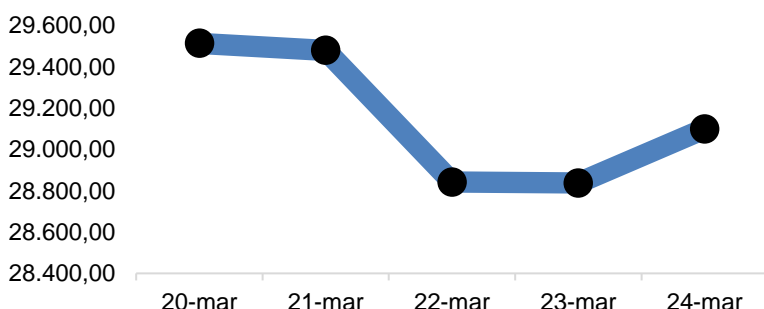
CAPITALIZACIÓN BURSÁTIL
BS.34.666.255.681
\$1.426.049.112

VARIACIÓN SEMANAL DE PRECIOS

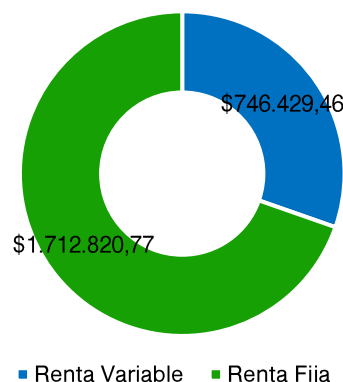
ACCIÓN	PRECIO	VAR. (%)	ACCIÓN	PRECIO	VAR. (%)	ACCIÓN	PRECIO	VAR. (%)	ACCIÓN	PRECIO	VAR. (%)
ABC.A	8,94	↓ -0,02	CRMA	3,30	↓ -15,15%	GZL	14,75	⇒ 0,00%	PER	6,50	⇒ 0,00%
ALZ.B	3,50	↓ -14,57%	DOM	8,39	↑ 7,27%	ICPB	4,00	↓ -13,25%	PIV.B	5,74	↑ 0,35%
2BNC	2,41	↑ 1,24%	1EFE	8,35	↑ 1,08%	IMP.A	6,38	⇒ 0,00%	PIV.B	69,90	↓ -14,16%
BPV	8,22	↑ 4,14%	ENV	6,49	↓ -4,47%	IMP.B	36,97	⇒ 0,00%	PTN	2,02	↑ 3,96%
BVCC	8,22	↑ 4,14%	FFV.A	1,00	⇒ 0,00%	IVC	16,99	⇒ 0,00%	RST	4,00	↑ 5,00%
BVL	3,99	↑ 2,51%	FFV.B	64,80	⇒ 0,00%	MPA	1,40	↓ -0,71%	RST.B	2,83	↑ 2,12%
CCR	43,00	↑ 23,26%	FNC	10,33	↑ 0,19%	MTC.B	12,20	⇒ 0,00%	SVS	1,85	↑ 21,62%
CGQ	5,50	⇒ 0,00%	FVI.A	31,00	⇒ 0,00%	MVZ.A	38,99	↓ -10,23%	TDV.D	3,78	↓ -7,41%
2CIE	12,00	↓ -0,08%	FVI.B	8,00	⇒ 0,00%	MVZ.B	35,00	↓ -2,86%			

TOP 3 ▶ CCR **23,26%** ↑ SVS **21,62%** ↑ DOM **7,27%** ↑

ÍNDICE BOLSA DE CARACAS

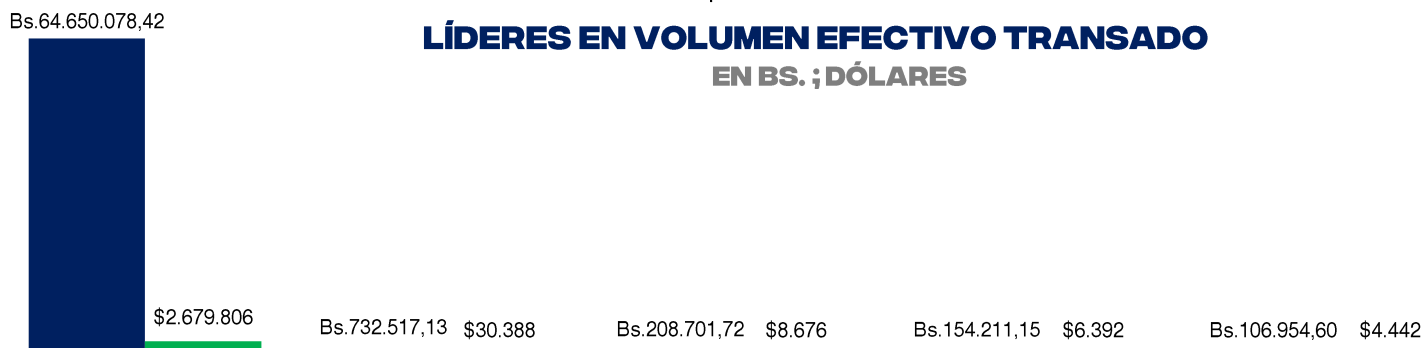


VOLUMEN NEGOCIADO (\$)



VARIACIÓN SEMANAL = +0,92%

LÍDERES EN VOLUMEN EFECTIVO TRANSADO EN BS. ; DÓLARES



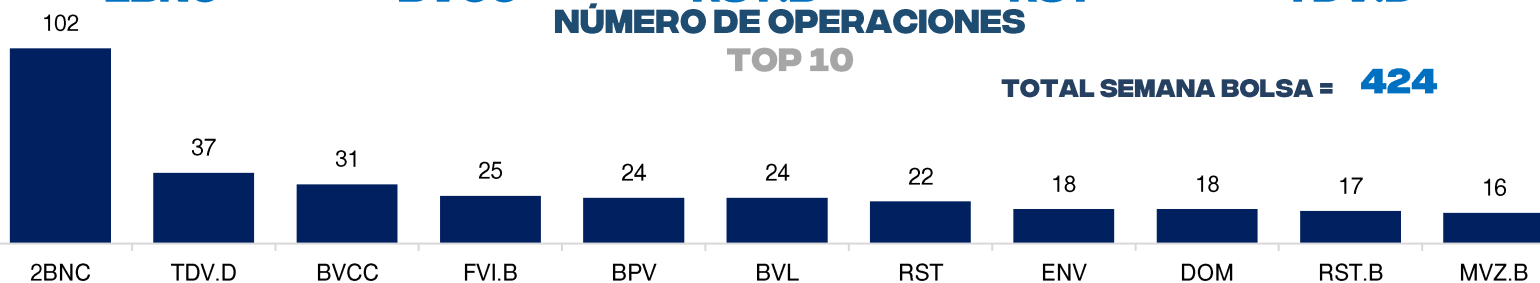
2BNC

BVCC

RST.B NÚMERO DE OPERACIONES

RST

TDV.D



RENDA FIJA

EMISOR	CONTRATO	TIPO	EMISIÓN	VENCIMIENTO	T.I.CUPÓN	PRECIO %	NOMINAL	COLOCADO	EFFECTIVO
DAYCO TELECOM	D2212P	P. Comercial	20/3/2023	19/9/2023	12,00%	100,00	USD 900.000,00	USD 900.000,00	\$ 900.007,00
ALIMENTOS FM	AF26P	P. Comercial	21/3/2023	21/7/2023	70,00%	100,00	USD 400.000,00	USD 400.000,00	400000,00
	AF27P	P. Comercial	21/3/2023	21/7/2023	70,00%	100,00	USD 400.000,00	USD 400.000,00	400000,00
	AF28P	P. Comercial	21/3/2023	21/7/2023	70,00%	100,00	USD 400.000,00	USD 400.000,00	400000,00
	AF29P	P. Comercial	21/3/2023	21/7/2023	70,00%	100,00	USD 400.000,00	USD 400.000,00	400000,00
	AF30P	P. Comercial	21/3/2023	21/7/2023	70,00%	100,00	USD 400.000,00	USD 400.000,00	400000,00
	AF31P	P. Comercial	21/3/2023	21/7/2023	70,00%	100,00	USD 400.000,00	USD 400.000,00	400000,00
	AF32P	P. Comercial	21/3/2023	21/7/2023	70,00%	100,00	USD 400.000,00	USD 400.000,00	400000,00
	AF33P	P. Comercial	21/3/2023	21/7/2023	70,00%	100,00	USD 400.000,00	USD 400.000,00	400000,00
	AF34P	P. Comercial	21/3/2023	21/7/2023	70,00%	100,00	USD 400.000,00	USD 400.000,00	400000,00
	AF35P	P. Comercial	21/3/2023	21/7/2023	70,00%	100,00	USD 400.000,00	USD 400.000,00	400000,00
	AF36P	P. Comercial	21/3/2023	21/7/2023	70,00%	100,00	USD 400.000,00	USD 400.000,00	400000,00
	AF37P	P. Comercial	21/3/2023	21/7/2023	70,00%	100,00	USD 400.000,00	USD 400.000,00	400000,00
MERCANTIL SERVICIOS FINANCIEROS	MZ231P	P. Comercial	17/3/2023	15/7/2023	70,00%	99,86	5.516.000	2.500.000	2.515.844
CALOX INTERNATIONAL	CX221P	P. Comercial	22/3/2023	21/9/2023	0,00%	94,79	USD 300.000,00	USD 97.600,00	\$ 92.515,00
						94,81		19.400,00	\$ 18.393,00
	C2252P	P. Comercial	24/3/2023	24/8/2023	80,00%	100,00	USD 918.000,00	USD 751.300,00	751300
	C2262P	P. Comercial	24/3/2023	24/8/2023	80,00%	100,00	USD 918.000,00	USD 751.300,00	751300
	C2272P	P. Comercial	24/3/2023	24/8/2023	80,00%	100,00	USD 918.000,00	USD 751.300,00	751300
	C2282P	P. Comercial	24/3/2023	24/8/2023	80,00%	100,00	USD 918.000,00	USD 751.300,00	751300
	C2292P	P. Comercial	24/3/2023	24/8/2023	80,00%	100,00	918.000,00	751.300,00	751300
	C0102P	P. Comercial	24/3/2023	24/8/2023	80,00%	100,00	918.000,00	751.300,00	751300
	C0112P	P. Comercial	24/3/2023	24/8/2023	80,00%	100,00	918.000,00	751.300,00	751300
	C0122P	P. Comercial	24/3/2023	24/8/2023	80,00%	100,00	918.000,00	751.300,00	751300
	C0132P	P. Comercial	24/3/2023	24/8/2023	80,00%	100,00	918.000,00	751.300,00	751300
	C142P	P. Comercial	24/3/2023	24/8/2023	80,00%	100,00	918.000,00	751.300,00	751300
	C0152P	P. Comercial	24/3/2023	24/8/2023	80,00%	100,00	918.000,00	751.300,00	751300
	C0162P	P. Comercial	24/3/2023	24/8/2023	80,00%	100,00	918.000,00	751.300,00	751300
LUCKY TRADE	LU211P	P. Comercial	14/3/2023	14/8/2023	12,00%	100,00	100.000,00	30.000,00	\$ 30.087,00
CORPORACIÓN GRUPO QUIMICO	GQ221	P. Comercial	9/12/2022	9/6/2023	15,00%	100,00	100.000,00	10.000,00	\$ 10.179,00
INVERSIONES MIDA	IM012P	P. Comercial	13/3/2023	12/9/2023	15,00%	100,00	50.000,00	1.140,00	\$ 1.145,00

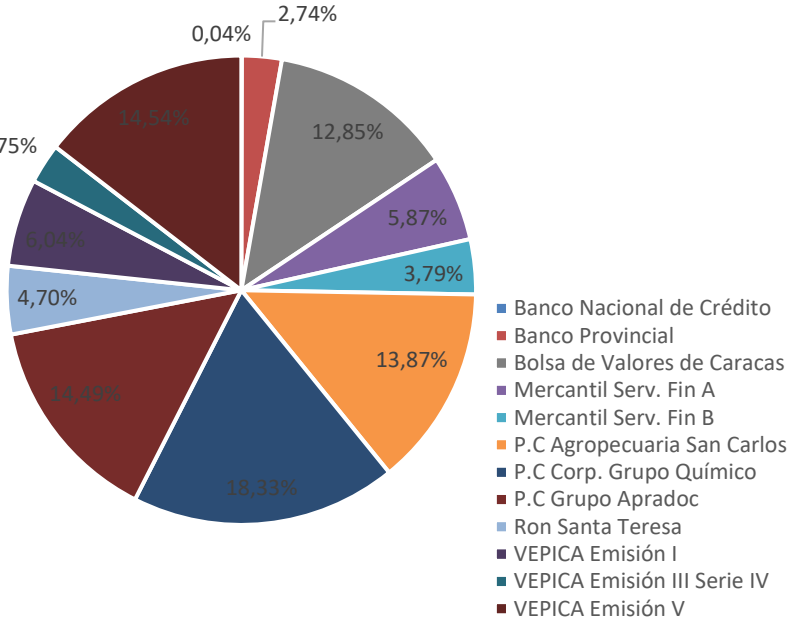
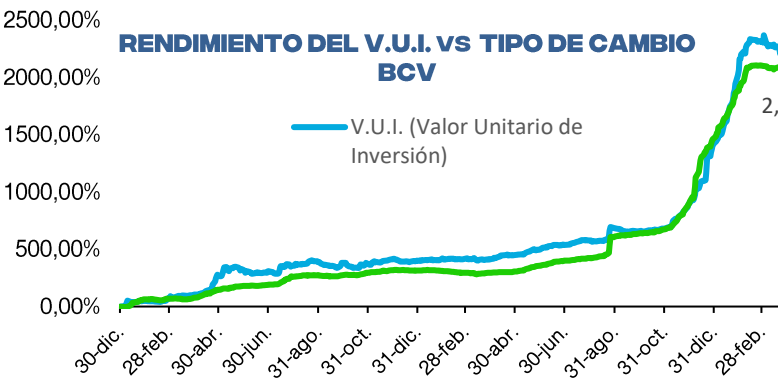


RENDIVALORES
Casa de Bolsa, C.A.
RIF J-30292237-2



MOORE GSF

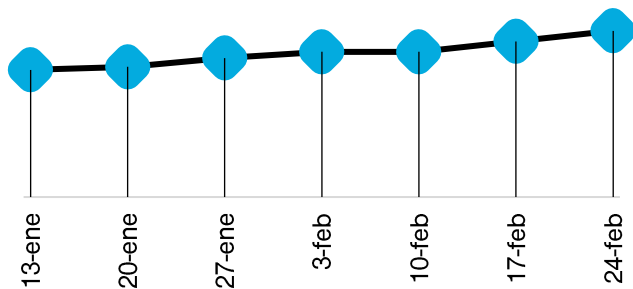
FONDO MUTUAL RENDIVALORES



VARIACIÓN SEMANAL
V.U.I.= -0,27%

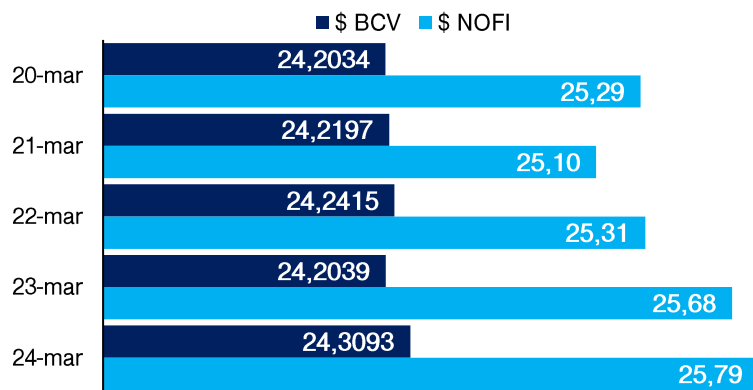
INDICADORES ECONÓMICOS

LIQUIDEZ MONETARIA (MILLONES DE BOLÍVARES)



VARIACIÓN SEMANAL: 6,70%

DÓLAR BCV VS NO OFICIAL BS. / \$



VARIACIÓN SEMANAL:
BCV= +0,76%
NOFI= +1,62%