

RESUMEN SEMANAL



Bolsa de Valores de Caracas
Del 22 al 26 de Mayo del 2023

RENTA VARIABLE

VOLUMEN NEGOCIADO
BS. 2.902.167
\$111.359

CRECIMIENTO PROMEDIO DE PRECIOS
+4,11%

NÚMERO DE ACCIONES TRANSADAS
64.158.236

CAPITALIZACIÓN BURSÁTIL
BS.40.079.588.748
\$1.533.882.728

VARIACIÓN SEMANAL DE PRECIOS

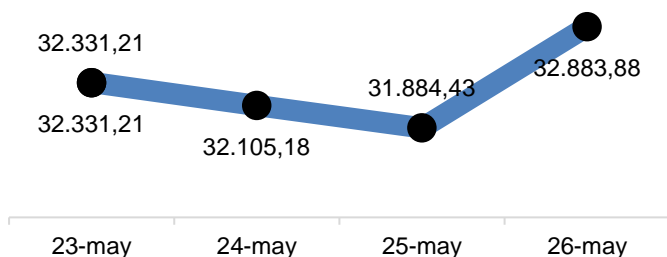
ACCIÓN	PRECIO	VAR. (%)	ACCIÓN	PRECIO	VAR. (%)	ACCIÓN	PRECIO	VAR. (%)	ACCIÓN	PRECIO	VAR. (%)
ABC.A	9,50	↓ -3,94%	2CIE	13,00	↑ 8,33%	FVI.B	8,50	↓ -5,56%	MVZ.B	47,49	↑ 3,24%
ALZ.B	11,00	→ 0,00%	CRMA	2,99	↑ 0,67%	GZL	14,00	→ 0,00%	PIV.B	6,00	→ 0,00%
2BNC	2,68	↑ 10,29%	DOM	8,80	↓ -0,56%	ICPB	15,50	↑ 40,91%	1PGR	5,88	↓ -0,34%
3BOU	-	→ 0,00%	EFE	1,64	↑ 20,59%	IMP.A	6,38	→ 0,00%	PIV.B	380,00	→ 0,00%
BPV	7,75	↓ -2,88%	ENV	7,75	↑ 1,71%	IMP.B	36,97	→ 0,00%	PTN	2,38	↓ -0,42%
BVCC	7,75	↓ -2,88%	FFV.A	1,00	→ 0,00%	IVC	21,00	↑ 16,67%	RST	5,50	↑ 19,57%
BVL	4,25	↓ -0,93%	FFV.B	64,80	→ 0,00%	MPA	1,40	→ 0,00%	RST.B	3,09	↓ -3,44%
CGQ	7,00	↑ 17,65%	FNC	11,00	↑ 10,00%	MTC.B	14,01	↑ 7,77%	SVS	2,93	↑ 8,52%
			FVI.A	30,00	→ 0,00%	MVZ.A	47,00	→ 0,00%			

TOP 3 ▶ **ICPB 40,91%** ↑

EFE 20,59% ↑

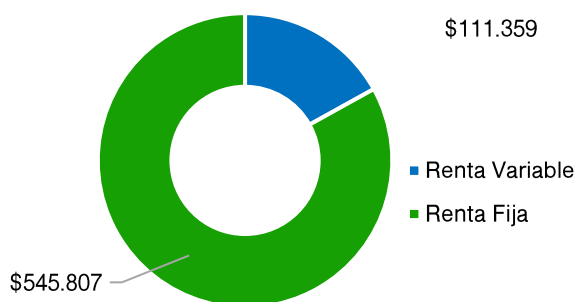
RST 19,57% ↑

ÍNDICE BOLSA DE CARACAS



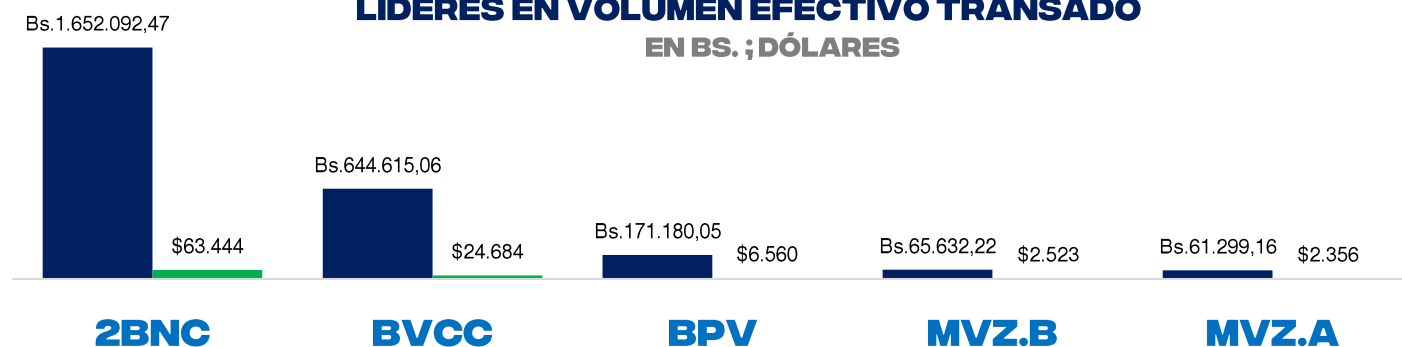
VARIACIÓN SEMANAL = +3,02%

VOLUMEN NEGOCIADO (\$)



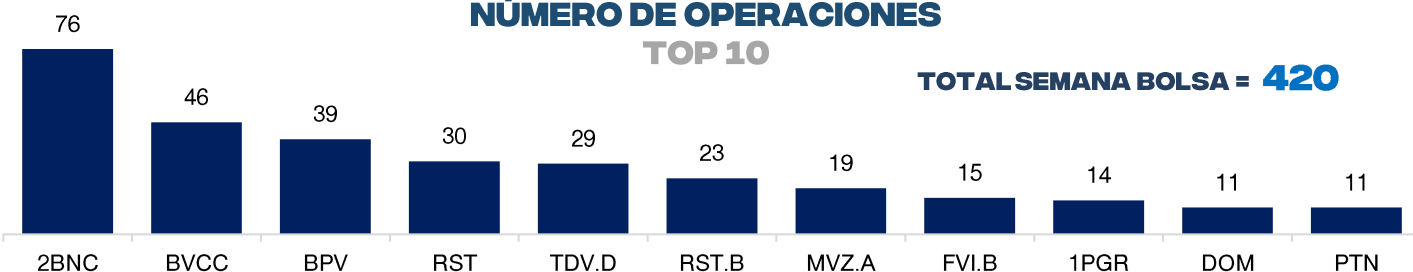
LÍDERES EN VOLUMEN EFECTIVO TRANSADO

EN BS. ; DÓLARES



NÚMERO DE OPERACIONES TOP 10

TOTAL SEMANA BOLSA = 420

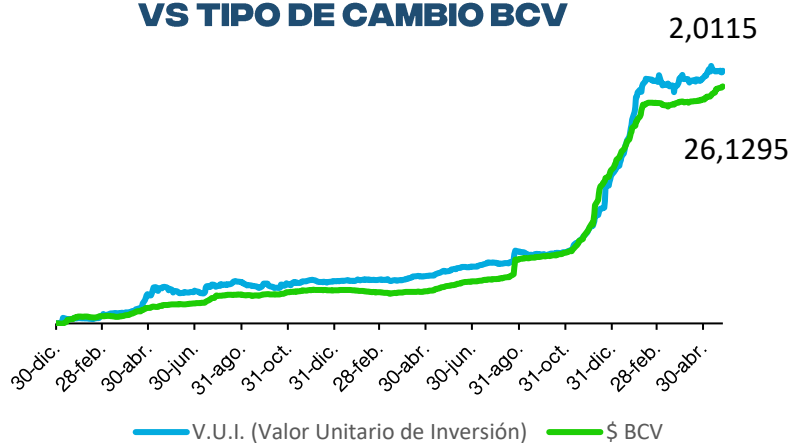


RENDA FIJA

EMISOR	CONTRATO	TIPO	EMISIÓN	VENCIMIENTO	T.I.CUPÓN	PRECIO %	NOMINAL	COLOCADO	EFFECTIVO
CENTRAL MESOPOTAMIA	MA221P	VALOREM	1/3/2023	1/3/2024	65,00%	90,00	243.500,00	243.500,00	255.641,00
INVERSIONES MIDA	IM341P	P. Comercial	17/4/2023	17/10/2023	15,00%	100,00	\$ 50.000,00	\$ 18.000,00	\$ 18.278,00
CENTRAL TELEMIC	CTM22P	P. Comercial	25/5/2023	25/9/2023	70,00%	100,00	16.000.000,00	13.603.300,00	13.603.306,00

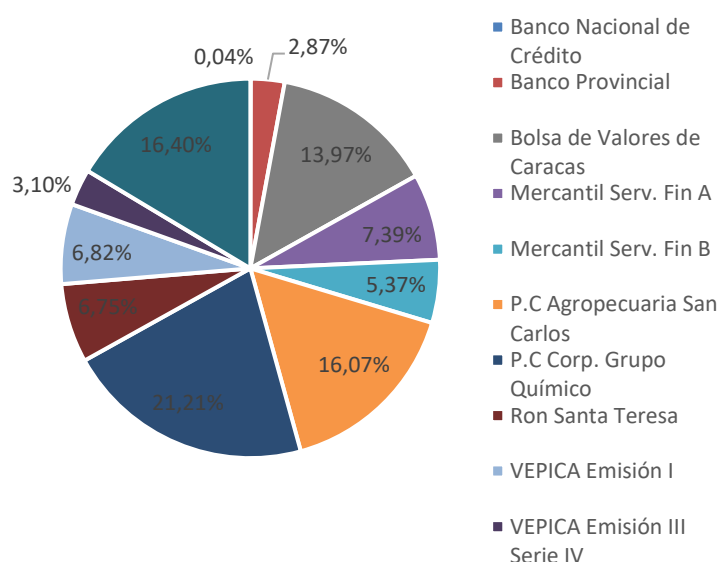
FONDO MUTUAL RENDIVALORES

RENDIMIENTO DEL V.U.I. VS TIPO DE CAMBIO BCV



VARIACIÓN SEMANAL
V.U.I.= +0,21%

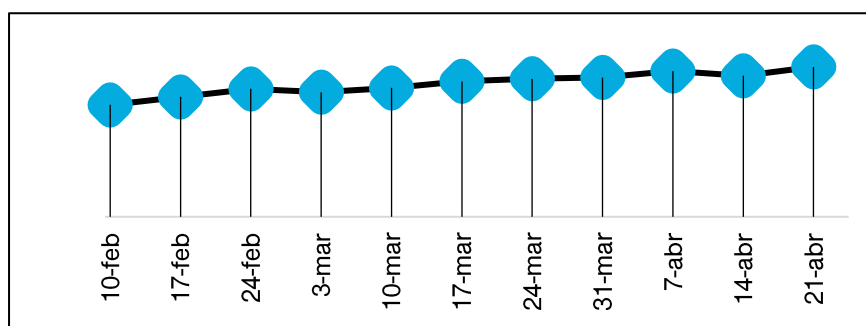
COMPOSICIÓN DE LA CARTERA



INDICADORES ECONÓMICOS

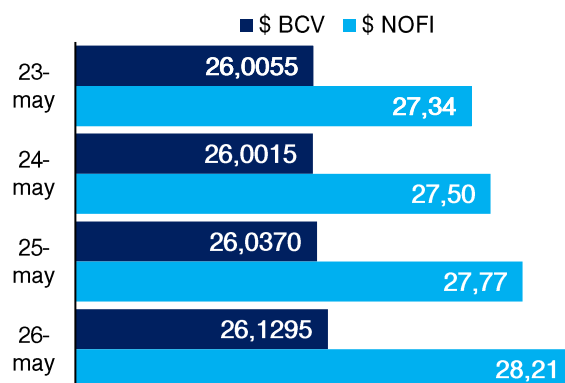
LIQUIDEZ MONETARIA

(MILLONES DE BOLÍVARES)



DÓLAR BCV VS NO OFICIAL

BS. / \$



VARIACIÓN SEMANAL:
BCV= +0,87%
NOFI= +3,98%