

RESUMEN SEMANAL



Bolsa de Valores de Caracas
Del 14 al 18 de noviembre del 2022

RENTA VARIABLE

VOLUMEN NEGOCIADO
369.872
\$39.127

CRECIMIENTO PROMEDIO DE PRECIOS
+5,68%

NÚMERO DE ACCIONES TRANSADAS
1.222.884

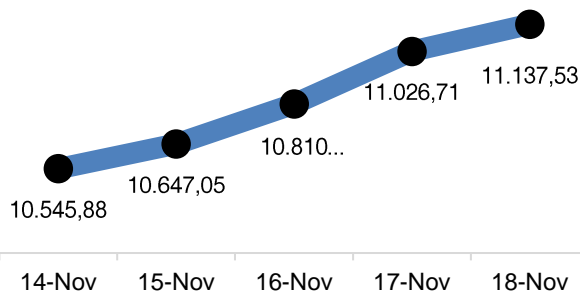
CAPITALIZACIÓN BURSÁTIL
BS.13.807.629.588
\$1.409.732.971

VARIACIÓN SEMANAL DE PRECIOS (PRECIOS EN BS.)

ACCIÓN	PRECIO	VAR. (%)	ACCIÓN	PRECIO	VAR. (%)	ACCIÓN	PRECIO	VAR. (%)	ACCIÓN	PRECIO	VAR. (%)
ABC.A	4,91	↑ 19,76%	CRMA	1,30	↑ 23,81%	GZL	8,60	↑ 14,67%	PER	5,00	⇒ 0,00%
ALZ.B	2,05	⇒ 0,00%	DOM	3,35	↑ 11,67%	1ICPB	6,00	↑ 9,89%	PIV.B	1,90	↑ 2,70%
2BNC	3,90	↑ 11,43%	1EFE	2,50	↑ 40,45%	IMP.A	6,38	⇒ 0,00%	PIV.B	49,99	↓ -23,09%
BPV	3,40	↑ 7,94%	ENV	2,16	↑ 4,35%	IMP.B	36,97	⇒ 0,00%	1PTN	10,69	↓ -0,09%
1BVCC	5,95	⇒ 0,00%	FFV.A	1,00	⇒ 0,00%	IVC	7,77	⇒ 0,00%	RST	2,23	↑ 18,62%
BVL	1,30	↑ 13,04%	FFV.B	31,25	⇒ 0,00%	1MPA	6,60	↑ 1,54%	RST.B	1,40	↑ 7,69%
CCR	31,00	⇒ 0,00%	FNC	1,35	↓ -1,46%	MTC.B	4,65	↑ 3,33%	1SVS	8,04	↑ 0,25%
CGQ	3,70	⇒ 0,00%	FVI.A	10,80	⇒ 0,00%	MVZ.A	9,90	↑ 4,21%	TDV.D	3,40	⇒ 0,00%
2CIE	8,39	↑ 19,86%	FVI.B	4,10	↑ 10,81%	MVZ.B	9,80	↑ 3,16%			

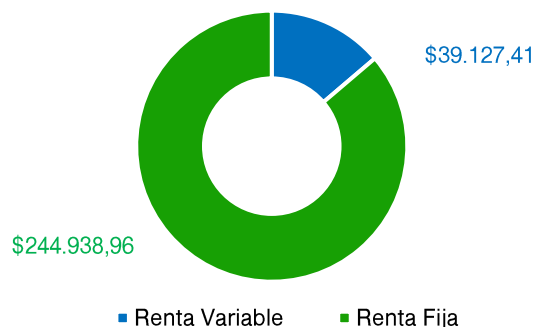
TOP 3 ▶ **1EFE 40,45% ↑** **CRMA 23,81% ↑** **2CIE 19,86% ↑**

ÍNDICE BOLSA DE CARACAS

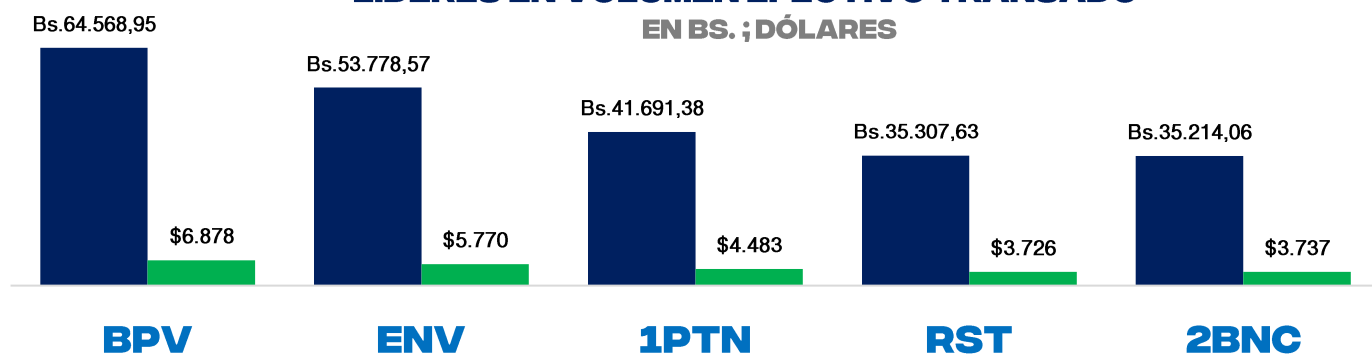


VARIACIÓN SEMANAL = +9,45%

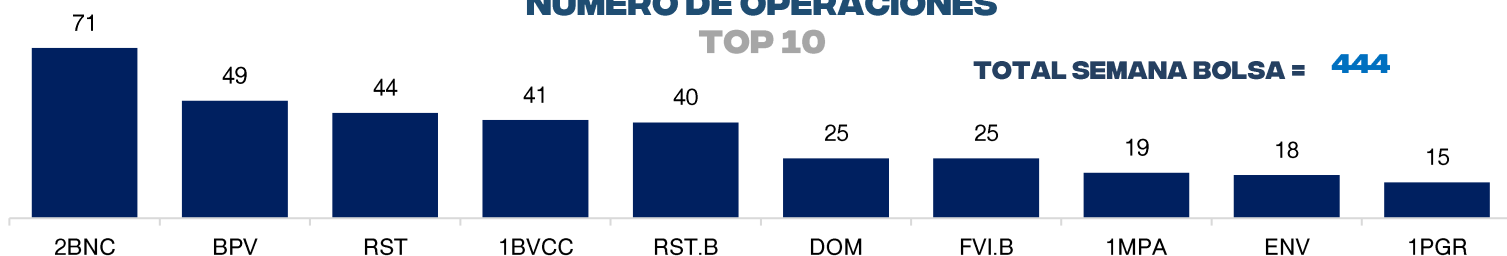
VOLUMEN NEGOCIADO (\$)



LÍDERES EN VOLUMEN EFECTIVO TRANSADO EN BS. ; DÓLARES



NÚMERO DE OPERACIONES TOP 10

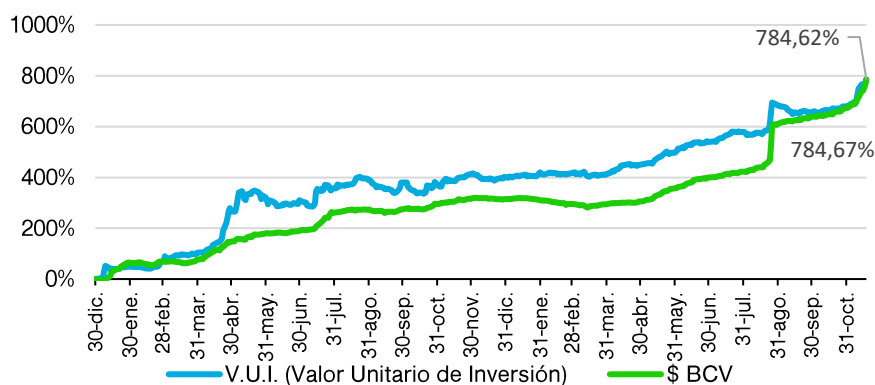


RENDA FIJA

EMISOR	CONTRATO	TIPO	EMISIÓN	VENCIMIENTO	T.I.CUPÓN	PRECIO	NOMINAL	COLOCADO	EFFECTIVO
PRODUCTOS QUIMICOS L.M.V	PQ221P	P. Comercial	11/9/2023	5/9/2023	70%	100%	259.200,00	2.500,00	2.524,31
ENCAJES	EJ221P	P. Comercial	11/7/2022	5/7/2023	12%	100%	\$ 37.000,00	\$ 100,00	\$ 100,23
MERCANTIL SERVICIOS FINANCIEROS	MZ124P	P. Comercial	11/15/2022	1/29/2023	50%	100%	1.389.000,00	972.300,00	972.300,00
						99,96%		416.700,00	418.277,90
GRUPO PHX	GP221P	P. Comercial	11/16/2022	3/16/2023	70%	100%	1.000.000,00	1.000.000,00	1.000.000,00
PER CAPITAL TITULARIZADORA	TZ211P	Títulos de participación	8/3/2022	6/3/2023	12%	100%	\$ 900.000,00	\$ 500,00	\$ 507,50

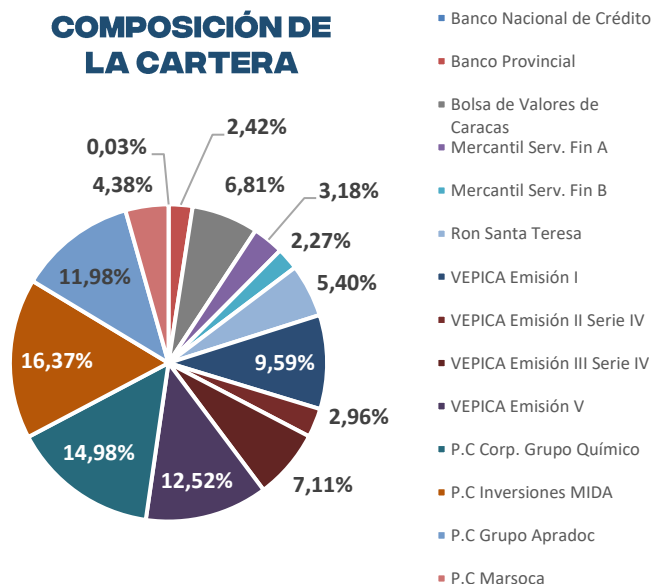
FONDO MUTUAL RENDIVALORES

RENDIMIENTO DEL V.U.I. VS TIPO DE CAMBIO BCV



VARIACIÓN SEMANAL
V.U.I. = +4,28%

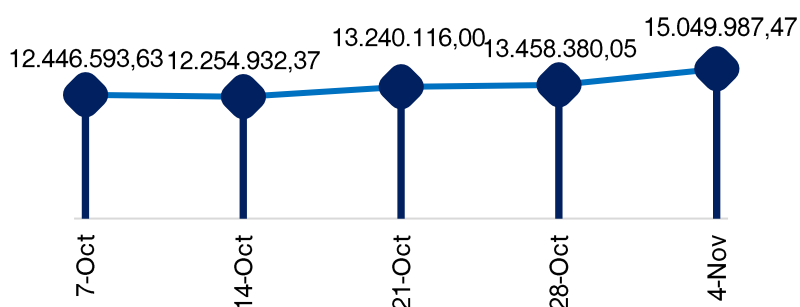
COMPOSICIÓN DE LA CARTERA



INDICADORES ECONÓMICOS

LIQUIDEZ MONETARIA

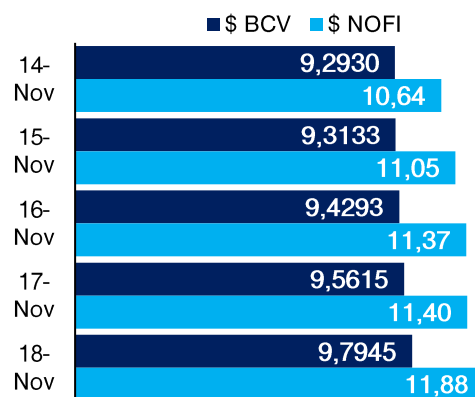
(MILLONES DE BOLÍVARES)



VARIACIÓN SEMANAL: +11,83%

DÓLAR BCV VS NO OFICIAL

BS. / \$



VARIACIÓN SEMANAL:
BCV = +8,59%
NOFI = +9,59%