

RESUMEN SEMANAL



Bolsa de Valores de Caracas
Del 01 al 05 de agosto del 2022

RENTA VARIABLE

VOLUMEN NEGOCIADO
BS. 546.243
\$94.306

CRECIMIENTO PROMEDIO DE PRECIOS
-0,17%
VARIACIÓN SEMANAL DE PRECIOS
(PRECIOS EN BS.)

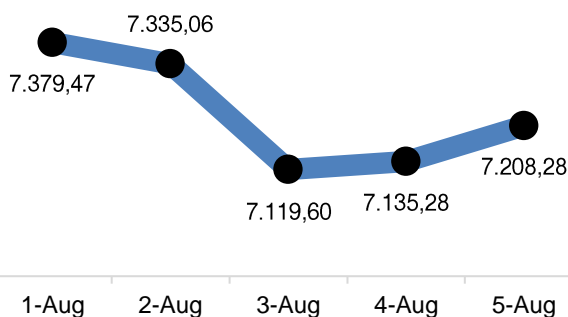
NÚMERO DE ACCIONES TRANSADAS
3.382.806

CAPITALIZACIÓN BURSÁTIL
BS.10.303.584.663
\$1.764.100.992

ACCIÓN	PRECIO	VAR. (%)	ACCIÓN	PRECIO	VAR. (%)	ACCIÓN	PRECIO	VAR. (%)	ACCIÓN	PRECIO	VAR. (%)
ABC.A	3,20	↑ 6,31%	1CRMA	7,30	↑ 1,11%	GZL	7,80	↓ -0,13%	PER	2,01	↑ 6,35%
ALZ.B	1,90	⇒ 0,00%	DOM	1,99	↑ 6,99%	1ICPB	5,00	⇒ 0,00%	PIV.B	1,52	↓ -0,65%
2BNC	2,31	↑ 1,76%	1EFE	1,81	↓ -7,65%	IMP.A	6,38	⇒ 0,00%	PIV.B	95,95	⇒ 0,00%
3BOU	0,45	⇒ 0,00%	ENV	1,03	↑ 3,00%	IMP.B	36,97	⇒ 0,00%	1PTN	6,88	↓ -0,15%
BPV	2,35	↑ 6,82%	FFV.A	1,00	⇒ 0,00%	IVC	4,90	↓ -2,00%	RST	1,08	↑ 8,00%
1BVCC	5,00	⇒ 0,00%	FFV.B	20,00	⇒ 0,00%	1MPA	6,09	↓ -1,77%	RST.B	0,76	↓ -1,30%
BVL	1,09	↓ -0,91%	FNC	0,90	↑ 12,50%	MTC.B	1,00	⇒ 0,00%	1SVS	6,60	↓ -0,75%
CCR	100,00	⇒ 0,00%	FVI.A	11,00	⇒ 0,00%	MVZ.A	7,50	↓ -20,13%	TDV.D	2,30	⇒ 0,00%
2CIE	6,90	↓ -1,29%	FVI.B	2,90	⇒ 0,00%	MVZ.B	7,00	↓ -22,22%			

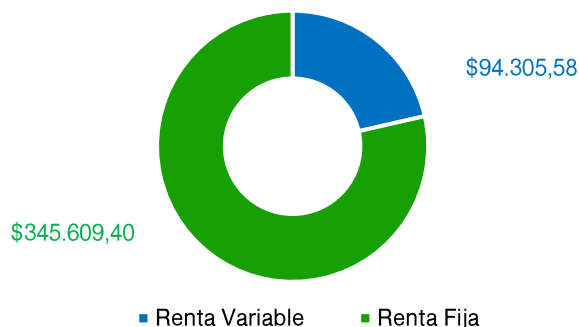
TOP 3 ▶ **FNC 12,50%** ↑ **RST 8,00%** ↑ **DOM 6,99%** ↑

ÍNDICE BOLSA DE CARACAS



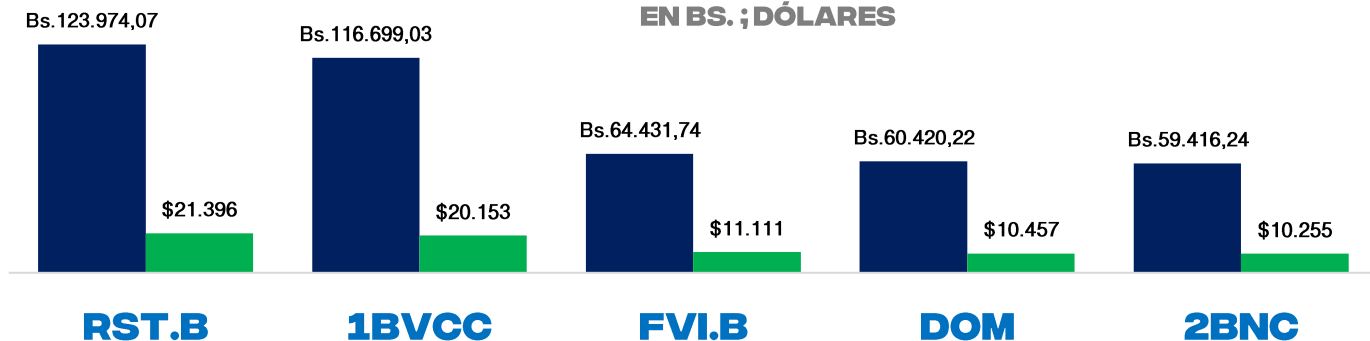
VARIACIÓN SEMANAL = -2,35%

VOLUMEN NEGOCIADO (\$)



LÍDERES EN VOLUMEN EFECTIVO TRANSADO

EN BS. ; DÓLARES



NÚMERO DE OPERACIONES TOP 10

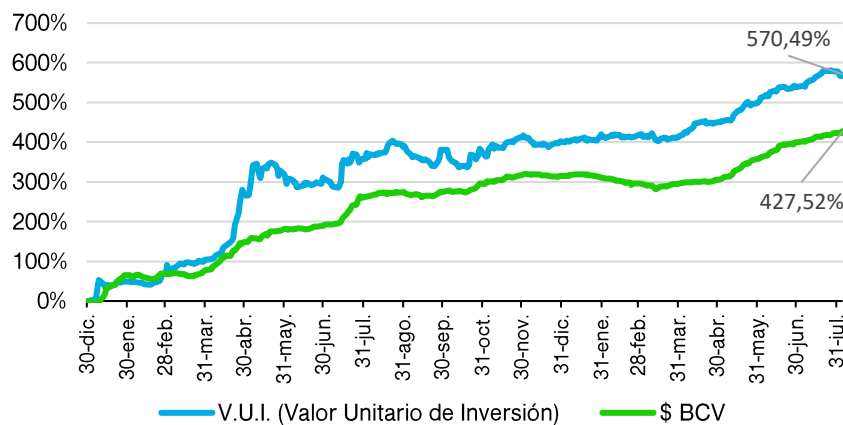


RENDA FIJA

EMISOR	CONTRATO	TIPO	EMISIÓN	VENCIMIENTO	T.I.CUPÓN	PRECIO	NOMINAL	COLOCADO	EFFECTIVO
GISMICAR	GI235P	Pagaré Bursátil	8/1/2022	12/1/2022	70%	100,00%	86.500,00	86.500,00	86.500,00
	GI019P	Pagaré Bursátil	8/1/2022	12/1/2022	70%	100,00%	25.950,00	25.950,00	25.950,00
GENIA CARE	GC218P	P. Comercial	7/21/2022	1/21/2023	12%	100,00%	\$ 100.000,00	\$ 20.000,00	\$ 20.073,33
	GC217P	P. Comercial	7/21/2022	1/21/2023	12%	100,00%	\$ 100.000,00	\$ 20.000,00	\$ 20.073,33
MAQVECA	MQ211P	P. Comercial	8/2/2022	8/2/2023	11%	100,00%	\$ 40.000,00	\$ 40.000,00	\$ 40.000,00
INVERSIONES MIDA	IM233P	P. Comercial	8/3/2022	2/3/2023	15%	100,00%	\$ 20.000,00	\$ 20.000,00	\$ 20.004,31
PER CAPITAL TITULARIZADORA	TZ211P	Títulos de Participación	8/3/2022	6/3/2023	12%	100,00%	\$900.000,00	\$ 104.010,00	\$104.010,19
RON SANTA TERESA	RS022	P. Comercial	6/6/2022	12/6/2022	0%	97,34%	\$300.000,00	\$ 20.000,00	\$ 19.468,00
TESORERIA YMAS	TS023P	P. Comercial	8/5/2022	12/5/2022	70%	100,00%	120.000,00	120.000,00	120.000,00
	TS024P	P. Comercial	8/5/2022	12/5/2022	70%	100,00%	120.000,00	120.000,00	120.000,00
	TS025P	P. Comercial	8/5/2022	12/5/2022	70%	100,00%	120.000,00	120.000,00	120.000,00
	TS026P	P. Comercial	8/5/2022	12/5/2022	70%	100,00%	120.000,00	120.000,00	120.000,00
	TS027P	P. Comercial	8/5/2022	12/5/2022	70%	100,00%	120.000,00	120.000,00	120.000,00

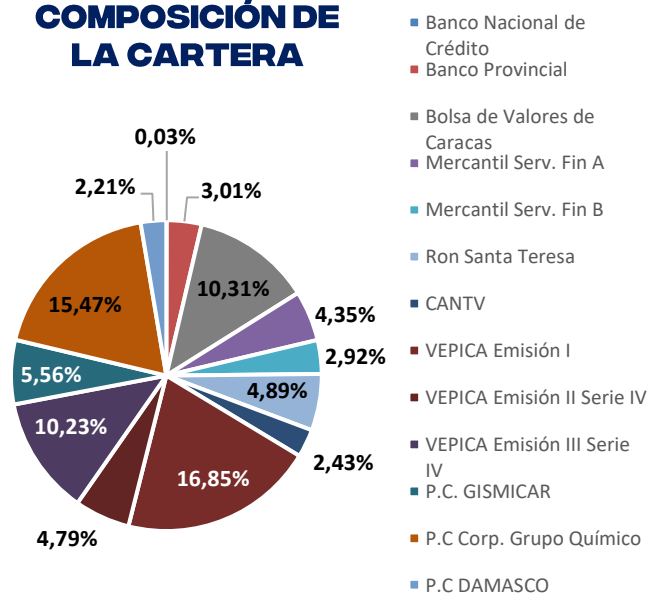
FONDO MUTUAL RENDIVALORES

RENDIMIENTO DEL V.U.I. VS TIPO DE CAMBIO BCV



VARIACIÓN SEMANAL
V.U.I. = -1,30%

COMPOSICIÓN DE LA CARTERA



INDICADORES ECONÓMICOS

LIQUIDEZ MONETARIA

(MILLONES DE BOLÍVARES)

VARIACIÓN SEMANAL:
+6,65%

DÓLAR BCV VS NO OFICIAL BS. / \$

VARIACIÓN SEMANAL:
BCV = +0,99%
NOFI = +2,01%