

RESUMEN SEMANAL



Bolsa de Valores de Caracas
Del 07 al 11 de agosto del 2023

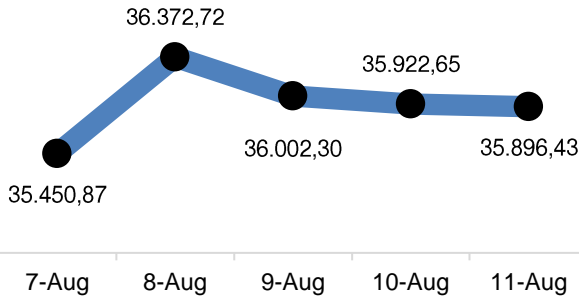
RENTA VARIABLE

VOLUMEN NEGOCIADO BS. 1.309.302,93 \$42.096	CRECIMIENTO PROMEDIO DE PRECIOS +1,58%	NÚMERO DE ACCIONES TRANSADAS 11.706.969	CAPITALIZACIÓN BURSÁTIL BS.41.044.242.936 \$1.309.000.776
VARIACIÓN SEMANAL DE PRECIOS (PRECIOS EN BS.)			

ACCIÓN	PRECIO	VAR. (%)	ACCIÓN	PRECIO	VAR. (%)	ACCIÓN	PRECIO	VAR. (%)	ACCIÓN	PRECIO	VAR. (%)
ABC.A	21,00	↑ 10,53%	CRM.A	3,19	↑ 0,31%	GZL	17,00	⇒ 0,00%	PER	7,20	⇒ 0,00%
ALZ.B	15,00	⇒ 0,00%	DOM	8,49	↑ 0,24%	ICP.B	15,75	↓ -14,45%	PIV.B	5,49	↑ 8,71%
ARC.A	19,09	⇒ 0,00%	EFE	1,39	↑ 3,73%	IMP.A	6,38	⇒ 0,00%	PIV.B	270,00	⇒ 0,00%
ARC.B	33,00	⇒ 0,00%	ENV	10,00	↑ 6,50%	IMP.B	37,00	⇒ 0,00%	PTN	2,79	↑ 22,91%
2BNC	2,74	↑ 2,24%	FFV.A	1,00	⇒ 0,00%	IVC	14,50	↑ 3,57%	RST	4,65	↑ 3,33%
BPV	8,90	↑ 5,95%	FFV.B	82,00	⇒ 0,00%	MPA	1,40	⇒ 0,00%	RST.B	2,87	↓ -3,69%
BVCC	2,80	↑ 12,45%	FNC	15,00	⇒ 0,00%	MTC.B	15,90	⇒ 0,00%	SVS	3,50	↑ 10,41%
BVL	4,24	↓ -3,20%	FVI.A	32,00	↓ -17,95%	MVZ.A	49,95	↓ -0,10%	TDV.D	3,48	↓ -0,57%
2CIE	14,00	⇒ 0,00%	FVI.B	7,80	↓ -1,27%	MVZ.B	42,00	↓ -6,67%			

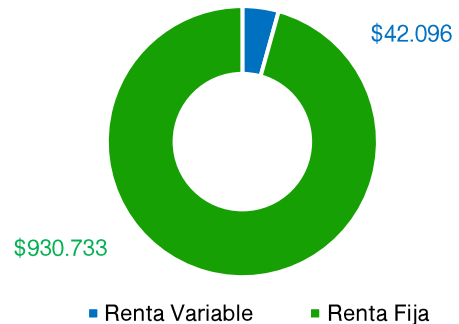
TOP 3 ▶ **PTN 22,91%** ↑ **CCR 14,94%** ↑ **BVCC 12,45%** ↑

ÍNDICE BOLSA DE CARACAS



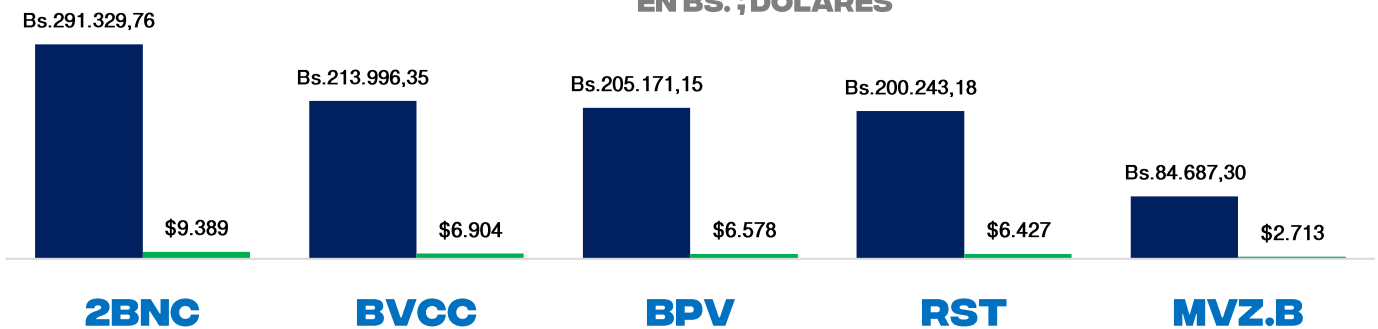
VARIACIÓN SEMANAL = **+2,60%**

VOLUMEN NEGOCIADO (\$)

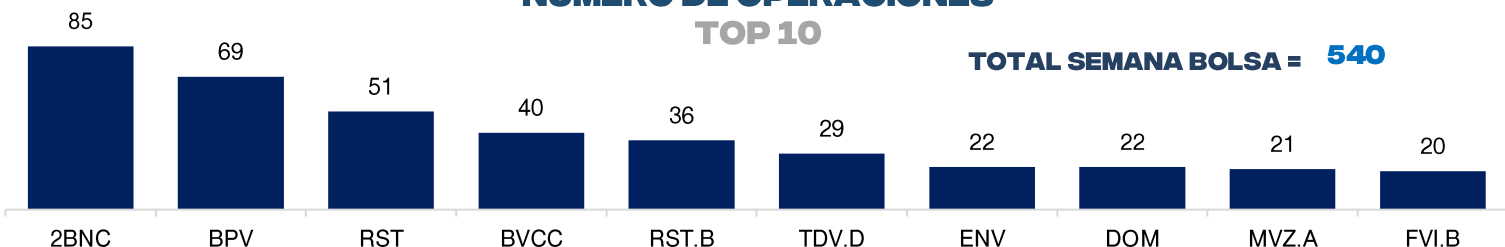


LÍDERES EN VOLUMEN EFECTIVO TRANSADO

EN BS. ; DÓLARES



NÚMERO DE OPERACIONES TOP 10



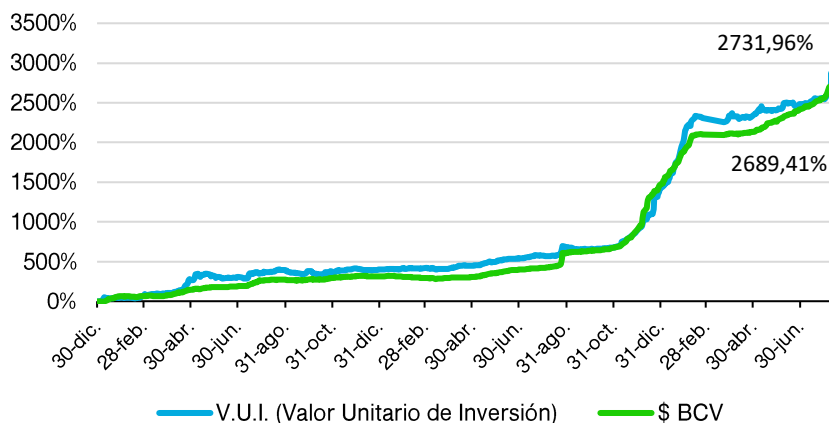
TOTAL SEMANA BOLSA = **540**

RENTA FIJA

EMISOR	CONTRATO	TIPO	EMISIÓN	VENCIMIENTO	T.I.CUPÓN	PRECIO %	NOMINAL	COLOCADO	EFFECTIVO
PROCAFE LARA	PF312P	P. Comercial	8/7/2023	2/7/2024	11,00%	100,00	\$ 500.000,00	\$ 500.000,00	\$ 500.091,67
STERITEX	SR211P	P. Comercial	8/7/2023	11/7/2023	70,00%	100,00	278.700,00	278.700,00	278.700,00
	SR212P	P. Comercial	8/7/2023	11/7/2023	70,00%	100,00	278.700,00	278.700,00	278.700,00
	SR213P	P. Comercial	8/7/2023	11/7/2023	70,00%	100,00	278.700,00	278.700,00	278.700,00
PRODUCTOS QUIMICOS L.M.V.	PQ214P	P. Comercial	8/7/2023	11/7/2023	60,00%	100,00	600.000,00	600.000,00	600.000,00
PIVCA	PI212	P. Comercial	9/26/2022	9/26/2023	11,00%	100,00	\$ 1.000.000,00	\$ 25.000,00	\$ 25.084,03
LUCKY TRADE	LU213P	P. Comercial	8/7/2023	1/7/2024	12,00%	100,00	\$ 100.000,00	\$ 100.000,00	\$ 100.019,84
PROCESADORA MARSOCA	MS322	P. Comercial	6/2/2023	12/2/2023	13,00%	100,00	\$ 200.000,00	\$ 10.000,00	\$ 10.025,28
TOP SUMINISTROS	IT311P	P. Comercial	8/9/2023	2/9/2024	60,00%	100,00	6.000.000,00	6.000.000,00	6.000.000,00
GENIA CARE	GC206	P. Comercial	6/6/2023	12/6/2023	12,00%	100,00	\$ 375.235,00	\$ 5.000,00	\$ 5.006,67
GRUPO NUEVE ONCE	GN313P	P. Comercial	8/11/2023	2/11/2024	13,00%	100,00	\$ 100.000,00	\$ 2.750,00	\$ 2.750,00
GRUPO APRADOC	GA231	P. Comercial	8/11/2023	2/11/2024	13,00%	100,00	\$ 100.000,00	\$ 50.000,00	\$ 50.600,00

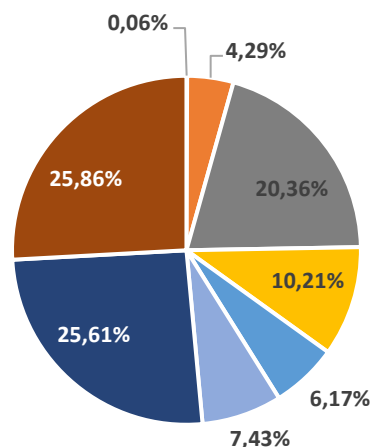
FONDO MUTUAL RENDIVALORES

RENDIMIENTO DEL V.U.I. VS TIPO DE CAMBIO BCV



VARIACIÓN SEMANAL
V.U.I.= +3,74%

COMPOSICIÓN DE LA CARTERA



- Banco Nacional de Crédito
- Banco Provincial
- Bolsa de Valores de Caracas
- Mercantil Serv. Fin A
- Mercantil Serv. Fin B
- Ron Santa Teresa
- VEPICA Emisión V
- P.C Agropecuaria San Carlos

INDICADORES ECONÓMICOS

LIQUIDEZ MONETARIA

(MILLONES DE BOLÍVARES)

VARIACIÓN SEMANAL:
+1,17%

DÓLAR BCV VS NO OFICIAL BS. / \$

VARIACIÓN SEMANAL:
BCV= +4,16%
NOFI = -0,09%