

# RESUMEN SEMANAL



Bolsa de Valores de Caracas  
Del 08 al 12 de agosto del 2022

## RENTA VARIABLE

**VOLUMEN NEGOCIADO**  
**BS. 3.585.856**  
**\$606.481**

**CRECIMIENTO PROMEDIO DE PRECIOS**  
**+0,98%**

**NÚMERO DE ACCIONES TRANSADAS**  
**53.964.636**

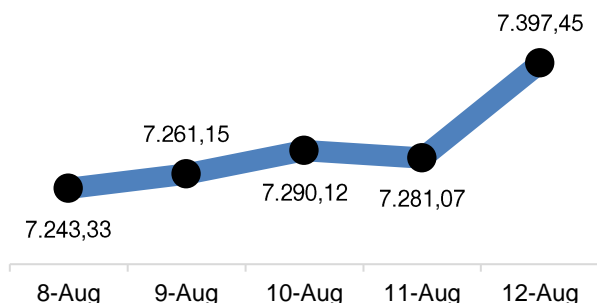
**CAPITALIZACIÓN BURSÁTIL**  
**BS.10.413.885.539**  
**\$1.750.791.940**

**VARIACIÓN SEMANAL DE PRECIOS**  
(PRECIOS EN BS.)

ACCIÓN	PRECIO	VAR. (%)	ACCIÓN	PRECIO	VAR. (%)	ACCIÓN	PRECIO	VAR. (%)	ACCIÓN	PRECIO	VAR. (%)
ABC.A	3,20	⇒ 0,00%	1CRMA	7,95	↑ 8,90%	GZL	7,80	⇒ 0,00%	PER	2,01	⇒ 0,00%
ALZ.B	1,90	⇒ 0,00%	DOM	2,05	↑ 3,02%	1ICPB	5,79	↑ 15,80%	PIV.B	1,53	↑ 0,66%
2BNC	2,42	↑ 4,76%	1EFE	1,71	↓ -5,52%	IMP.A	6,38	⇒ 0,00%	PIV.B	100,00	↑ 4,22%
BPV	2,45	↑ 4,26%	ENV	1,08	↑ 4,85%	IMP.B	36,97	⇒ 0,00%	1PTN	6,84	↓ -0,58%
1BVCC	5,00	⇒ 0,00%	FFV.A	1,00	⇒ 0,00%	IVC	4,75	↓ -3,06%	RST	1,09	↑ 0,93%
BVL	1,10	↑ 0,92%	FFV.B	20,00	⇒ 0,00%	1MPA	6,09	⇒ 0,00%	RST.B	0,89	↑ 17,11%
CCR	100,00	⇒ 0,00%	FNC	0,90	⇒ 0,00%	MTC.B	3,00	↑ 3,45%	1SVS	6,60	⇒ 0,00%
CGQ	2,57	⇒ 0,00%	FVI.A	10,95	↓ -0,45%	MVZ.A	7,50	⇒ 0,00%	TDV.D	2,37	↑ 3,04%
2CIE	6,60	↓ -4,35%	FVI.B	2,95	↑ 1,72%	MVZ.B	7,00	⇒ 0,00%			

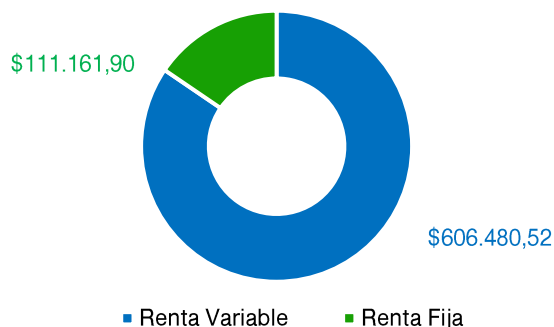
**TOP 3** ▶ **RST.B 17,11%** ↑ **1ICPB 15,80%** ↑ **1CRMA 8,90%** ↑

### ÍNDICE BOLSA DE CARACAS




**VARIACIÓN SEMANAL = +2,62%**

### VOLUMEN NEGOCIADO (\$)



### LÍDERES EN VOLUMEN EFECTIVO TRANSADO

EN BS. ; DÓLARES



**1BVCC**

**1CRMA**

**1EFE**

**1MPA**

**1PGR**

### NÚMERO DE OPERACIONES

TOP 10

TOTAL SEMANA BOLSA = **501**

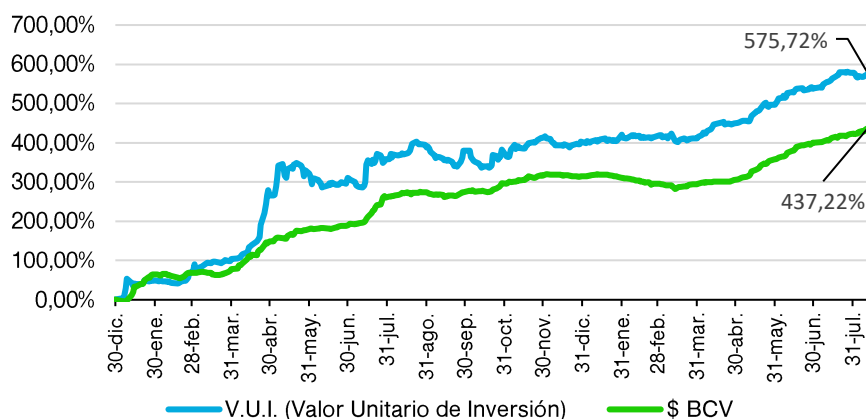


## RENTA FIJA

EMISOR	CONTRATO	TIPO	EMISIÓN	VENCIMIENTO	T.I.CUPÓN	PRECIO	NOMINAL	COLOCADO	EFFECTIVO
CORPORACION KALUA	KL212P	P. Comercial	8/9/2022	12/9/2022	70%	100,00%	430.000,00	275.202,00	275.227,02
PER CAPITAL TITULARIZADORA	TZ211P	Título de Participación	8/3/2022	6/3/2023	12%	100,00%	\$900.000,00	\$ 1.840,00	\$ 1.844,68
INVERSIONES TOP SUMINISTROS	IT211P	P. Comercial	8/10/2022	11/10/2022	70%	100,00%	600.000,00	59.525,00	59.531,39
PROCESADORA MARSOCA	MS023P	P. Comercial	8/8/2022	12/8/2022	12%	100,00%	\$100.000,00	\$ 53.000,00	\$ 53.037,33

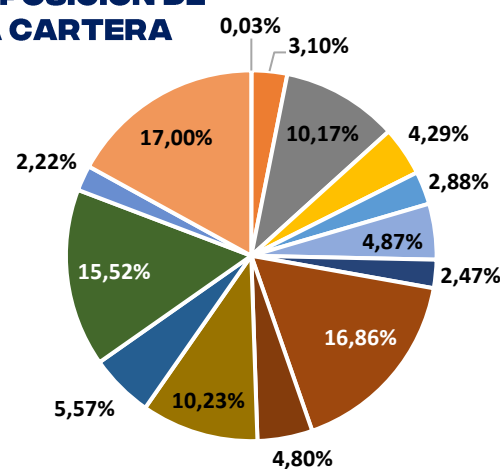
## FONDO MUTUAL RENDIVALORES

RENDIMIENTO DEL V.U.I. VS TIPO DE CAMBIO BCV



**VARIACIÓN SEMANAL**  
**V.U.I.= +0,78%**

COMPOSICIÓN DE LA CARTERA

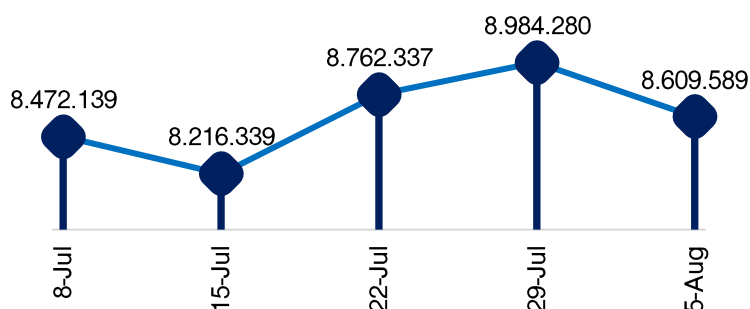


- Banco Nacional de Crédito
- Banco Provincial
- Bolsa de Valores de Caracas
- Mercantil Serv. Fin A
- Mercantil Serv. Fin B
- Ron Santa Teresa
- CANTV
- VEPICA Emisión I
- VEPICA Emisión II Serie IV
- VEPICA Emisión III Serie IV
- P.C. GISMICAR
- P.C Corp. Grupo Químico
- P.C DAMASCO
- P.C Inversiones MIDA

## INDICADORES ECONÓMICOS

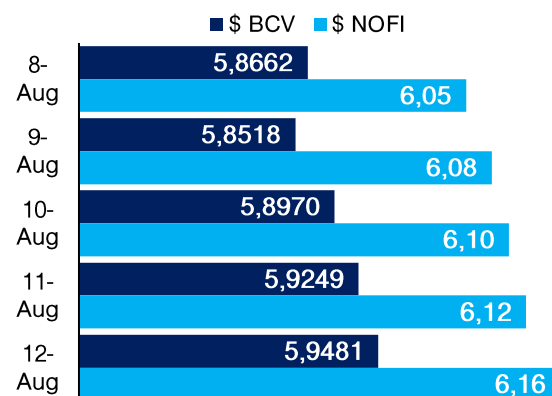
LIQUIDEZ MONETARIA

(MILLONES DE BOLÍVARES)



**VARIACIÓN SEMANAL: -4,17%**

DÓLAR BCV VS NO OFICIAL  
 BS. / \$



**VARIACIÓN SEMANAL:**  
**BCV= +1,84%**  
**NOFI= +1,15%**