

# RESUMEN SEMANAL



Bolsa de Valores de Caracas  
Del 12 al 15 de septiembre del 2023

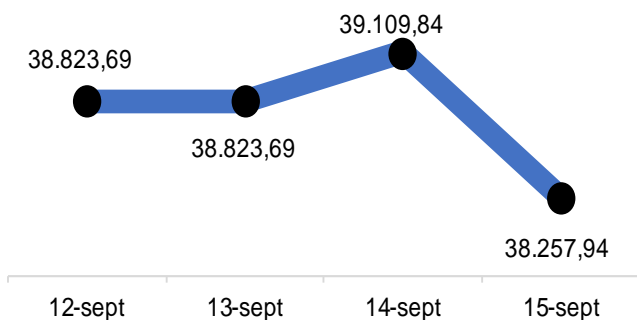
## RENTA VARIABLE

<b>VOLUMEN NEGOCIADO</b> <b>BS. 1.713.972,88</b> <b>\$51.283</b>	<b>CRECIMIENTO PROMEDIO DE PRECIOS</b> <b>-0,34%</b>	<b>NÚMERO DE ACCIONES TRANSADAS</b> <b>22.443.764</b>	<b>CAPITALIZACIÓN BURSÁTIL</b> <b>BS.41.796.969.345</b> <b>\$1.247.380.292</b>
<b>VARIACIÓN SEMANAL DE PRECIOS</b> (PRECIOS EN BS.)			

ACCIÓN	PRECIO	VAR. (%)	ACCIÓN	PRECIO	VAR. (%)	ACCIÓN	PRECIO	VAR. (%)	ACCIÓN	PRECIO	VAR. (%)
ABC.A	23,99	↑ 19,89%	CRM.A	3,00	↓ -9,09%	GZL	21,80	⇒ 0,00%	PER	7,20	⇒ 0,00%
ALZ.B	18,00	⇒ 0,00%	DOM	9,75	↑ 0,10%	ICP.B	10,30	⇒ 0,00%	PIV.B	7,10	↓ -4,05%
ARC.A	19,09	⇒ 0,00%	EFE	1,20	↓ -4,00%	IMP.A	6,38	⇒ 0,00%	PIV.B	299,75	↑ 0,25%
ARC.B	32,99	⇒ 0,00%	ENV	13,40	↓ -2,76%	IMP.B	37,00	⇒ 0,00%	PTN	5,00	↓ -3,85%
2BNC	2,94	↓ -1,34%	FFV.A	1,00	⇒ 0,00%	IVC	15,00	↑ 11,11%	RST	5,50	↑ 4,76%
BPV	9,52	↑ 0,53%	FFV.B	82,00	⇒ 0,00%	MPA	1,56	⇒ 0,00%	RST.B	3,18	↓ -2,15%
BVCC	2,55	↓ -1,92%	FNC	14,00	⇒ 0,00%	MTC.B	16,50	⇒ 0,00%	SVS	2,81	⇒ 0,00%
BVL	3,96	↓ -1,00%	FVI.A	30,00	↓ -6,25%	MVZ.A	49,95	↓ -2,04%	TDV.D	3,13	↓ -3,99%
2CIE	14,99	↑ 7,07%	FVI.B	7,64	↑ 0,39%	MVZ.B	40,05	↓ -14,79%			

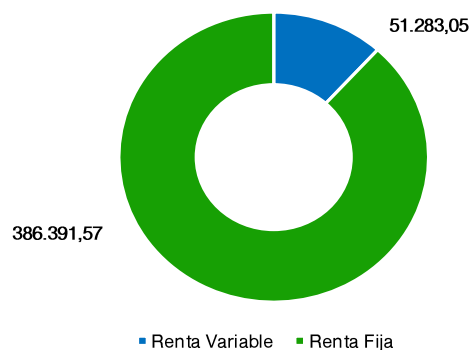
**TOP 3** ▶ **PIV.B 4,91%** ↑ **PTN 4,21%** ↑ **EFE 4,17%** ↑

### ÍNDICE BOLSA DE CARACAS

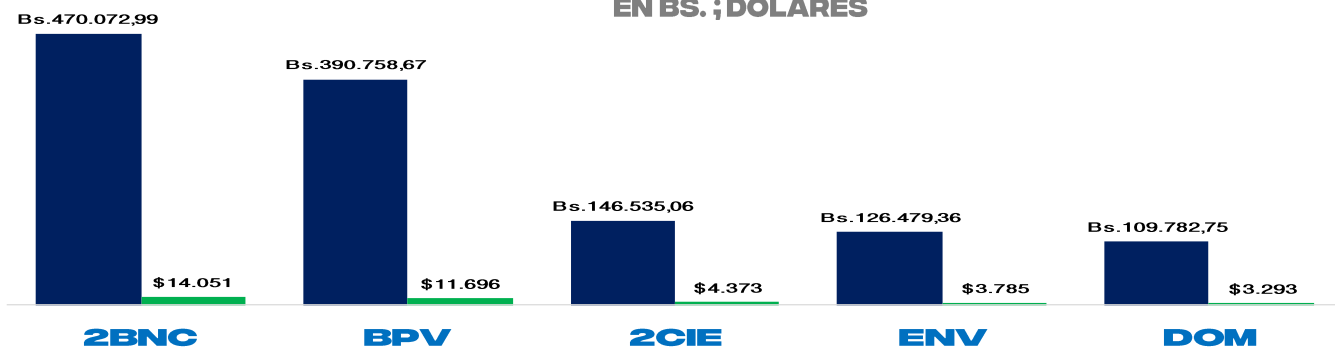


**VARIACIÓN SEMANAL = -0,48%**

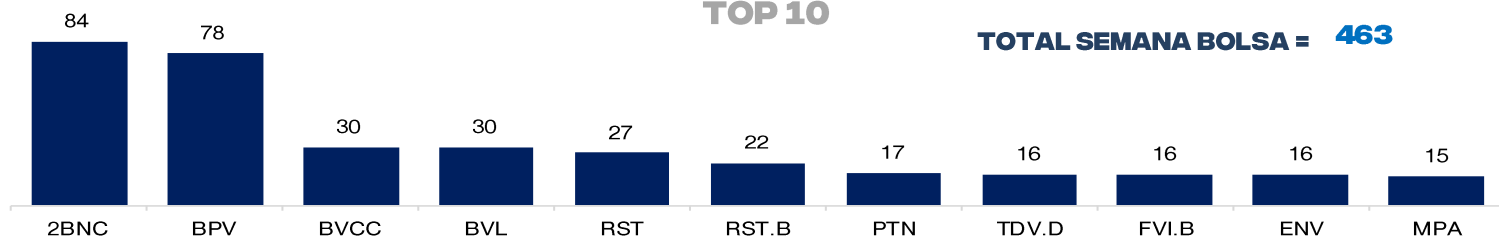
### VOLUMEN NEGOCIADO (\$)



### LÍDERES EN VOLUMEN EFECTIVO TRANSADO EN BS. ; DÓLARES



### NÚMERO DE OPERACIONES TOP 10



**TOTAL SEMANA BOLSA = 463**

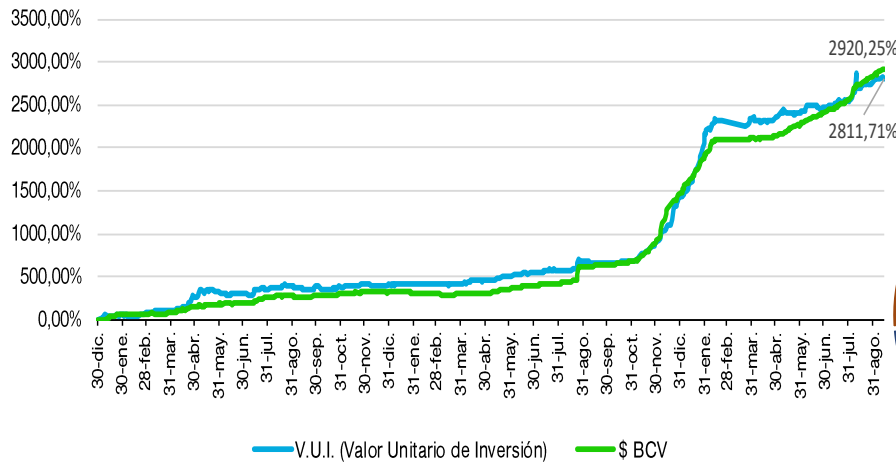


## RENDA FIJA

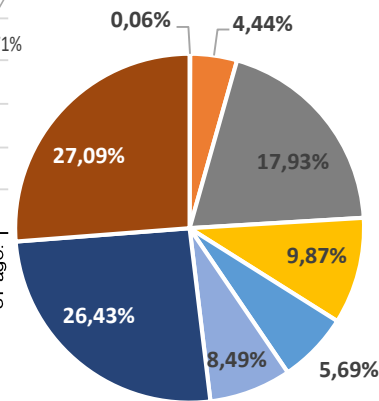
EMISOR	CONTRATO	TIPO	EMISIÓN	VENCIMIENTO	T.I.CUPÓN	PRECIO %	NOMINAL	COLOCADO	EFFECTIVO
CORPORACION BERAKAH	BK311P	P. Comercial	4/9/2023	4/1/2024	70,00%	100,00	171.780,00	171.780,00	171.780,00
GENIA CARE	GC210P	P. Comercial	1/9/2023	1/5/2023	13,00%	100,00	\$ 200.000,00	\$ 200.000,00	\$ 200.217,00
AGROPECUARIA SAN MARINO	GR311P	P. Comercial	1/9/2023	1/9/2024	13,00%	100,00	\$ 4.650,00	\$ 123,00	\$ 123,00
G3 LOGISTICA	C0003A	P. Comercial	26/9/2022	26/9/2023	11,00%	100,00	\$ 1.000.000,00	\$ 20.000,00	\$ 20.049,00
	C0004A	P. Comercial	29/8/2023	17/1/2024	12,00%	100,00	\$ 88.650,00	\$ 60.775,00	\$ 60.876,00
GENERAL DE ALIMENTOS NISA	GE227P	P. Comercial	5/9/2023	5/2/2024	12,00%	100,00	\$ 200.000,00	\$ 100.000,00	\$ 100.000,00

## FONDO MUTUAL RENDIVALORES

RENDIMIENTO DEL V.U.I. VS TIPO DE CAMBIO BCV



COMPOSICIÓN DE LA CARTERA



- Banco Nacional de Crédito
- Banco Provincial
- Bolsa de Valores de Caracas
- Mercantil Serv. Fin A
- Mercantil Serv. Fin B
- Ron Santa Teresa
- VEPICA Emisión V
- P.C Agropecuaria San Carlos

**VARIACIÓN SEMANAL**  
V.U.I.= **+0,05%**

## INDICADORES ECONÓMICOS

### LIQUIDEZ MONETARIA

(MILLONES DE BOLÍVARES)

**VARIACIÓN SEMANAL:**  
**-2,65%**

### DÓLAR BCV VS NO OFICIAL BS. / \$

**VARIACIÓN SEMANAL:**  
BCV= **+0,88%**  
NOFI= **-0,66%**