

# RESUMEN SEMANAL



Bolsa de Valores de Caracas  
Del 28 de marzo al 01 de abril del 2022

## RENTA VARIABLE

**VOLUMEN  
NEGOCIADO**  
**BS. 1.426.153**  
**\$326.369**

**CRECIMIENTO PROMEDIO  
DE PRECIOS**  
**+1,94%**

**NÚMERO DE ACCIONES  
TRANSADAS**  
**3.661.690**

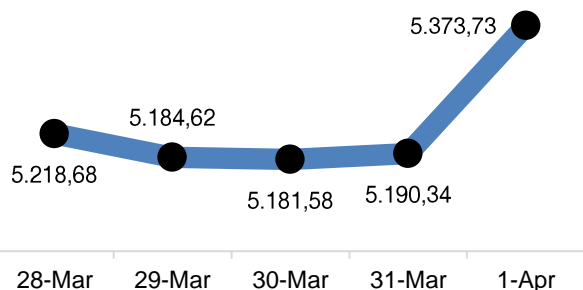
**CAPITALIZACIÓN  
BURSÁTIL**  
**BS.5.875.067.959**  
**\$1.341.186.613**

**VARIACIÓN SEMANAL DE PRECIOS**  
(PRECIOS EN BS.)

ACCIÓN	PRECIO	VAR. (%)	ACCIÓN	PRECIO	VAR. (%)	ACCIÓN	PRECIO	VAR. (%)	ACCIÓN	PRECIO	VAR. (%)
ABC.A	2,10	⇒ 0,00%	1CRMA	6,90	↑ 5,34%	GZL	3,35	↑ 11,67%	1PGR	1,22	↑ 1,67%
2BNC	1,94	↑ 6,01%	DOM	2,80	↑ 12,90%	1ICPB	0,98	⇒ 0,00%	PIV.B	647,00	⇒ 0,00%
3BOU	0,40	⇒ 0,00%	1EFE	1,60	↓ -8,05%	IMP.A	0,01	⇒ 0,00%	1PTN	3,80	↑ 5,56%
BPV	1,77	⇒ 0,00%	1ENV	8,80	↑ 7,32%	IMP.B	36,97	⇒ 0,00%	RST	0,91	↓ -4,21%
1BVCC	2,28	↑ 8,57%	FFV.A	1,00	⇒ 0,00%	IVC	3,05	⇒ 0,00%	RST.B	0,64	↓ -8,57%
1BVL	4,50	↑ 12,78%	FFV.B	15,00	⇒ 0,00%	1MPA	5,10	↑ 6,25%	1SVS	6,49	⇒ 0,00%
CCR	41,99	⇒ 0,00%	1FNC	9,50	⇒ 0,00%	MVZ.A	5,00	↑ 4,17%	1TDVD	6,99	↑ 3,56%
CGQ	1,94	⇒ 0,00%	FVI.A	5,65	↓ -10,32%	MVZ.B	5,00	↑ 6,38%	2TPG	1,80	↑ 6,51%
2CIE	4,80	⇒ 0,00%	FVI.B	2,55	↑ 0,39%	PER	1,11	⇒ 0,00%			

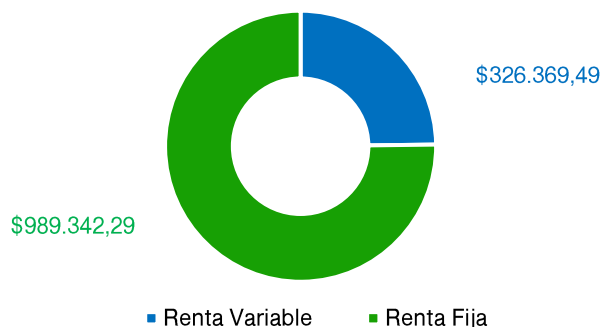
**TOP 3** ▶ **DOM 12,90%** ↑ **1BVL 12,78%** ↑ **GZL 11,67%** ↑

### ÍNDICE BOLSA DE CARACAS

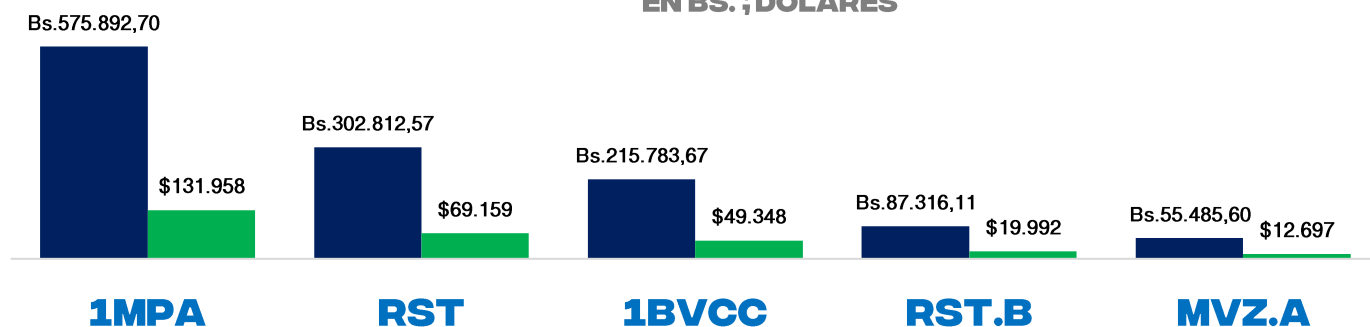


**VARIACIÓN SEMANAL = +2,52%**

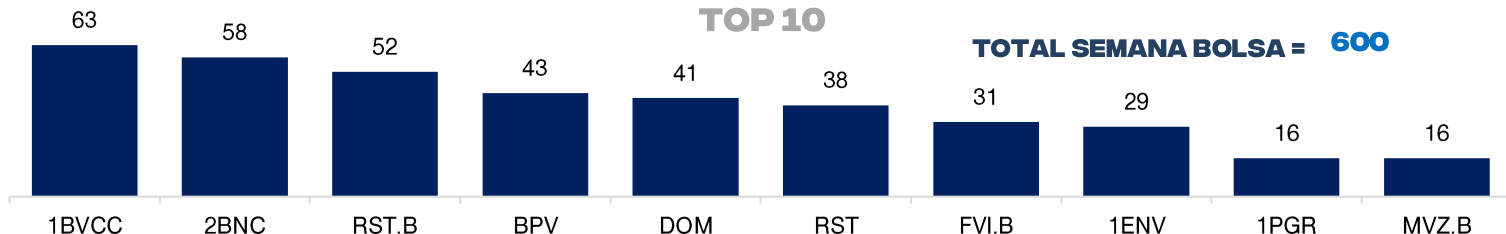
### VOLUMEN NEGOCIADO (\$)



### LÍDERES EN VOLUMEN EFECTIVO TRANSADO EN BS. ; DÓLARES



### NÚMERO DE OPERACIONES TOP 10

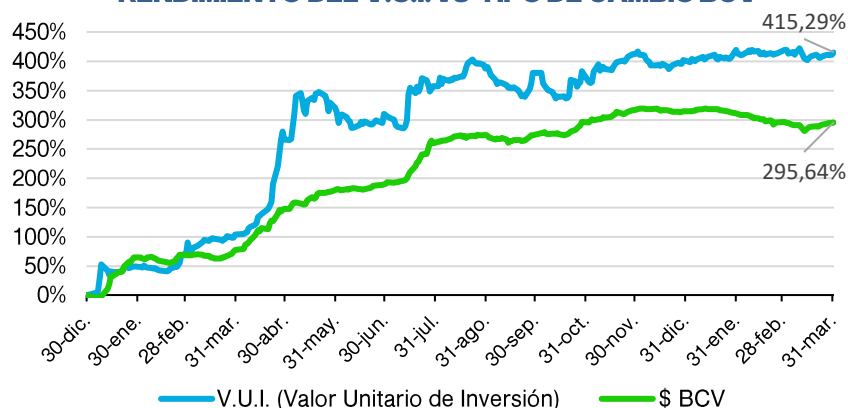


## RENDA FIJA

EMISOR	CONTRATO	TIPO	EMISIÓN	VENCIMIENTO	T.I.CUPÓN	PRECIO	NOMINAL	COLOCADO	EFFECTIVO
COCA-COLA FEMSA	CFI21P	P. Comercial	3/24/2022	7/24/2022	80%	100%	1.060.000,00	516.000,00	521.768,89
	CFI31P	P. Comercial	3/24/2022	7/24/2022	80%	100%	1.060.000,00	848.000,00	859.306,67
	CFI41P	P. Comercial	3/24/2022	7/24/2022	80%	100%	1.060.000,00	848.000,00	859.306,67
AGROPECUARIA LA UNION	AU213P	P. Comercial	3/28/2022	7/28/2022	80%	100%	216.500,00	216.500,00	216.500,00
	AU214P	P. Comercial	3/28/2022	7/28/2022	80%	100%	216.500,00	216.500,00	216.500,00
TESORERIA YMAS	TS013P	P. Comercial	3/28/2022	7/28/2022	90%	100%	120.000,00	120.000,00	120.000,00
	TS014P	P. Comercial	3/28/2022	7/28/2022	90%	100%	120.000,00	120.000,00	120.000,00
	TS015P	P. Comercial	3/28/2022	7/28/2022	90%	100%	120.000,00	120.000,00	120.000,00
	TS016P	P. Comercial	3/28/2022	7/28/2022	90%	100%	120.000,00	120.000,00	120.000,00
	TS017P	P. Comercial	4/1/2022	8/1/2022	80%	100%	120.000,00	115.050,00	115.050,00
DAYCO TELECOM	D2193P	P. Comercial	3/28/2022	1/18/2023	9%	100%	\$ 100.000,00	\$ 100.000,00	\$ 100.000,00
GISMICAR	GI111P	Pagaré Bursátil	3/29/2022	7/29/2022	95%	100%	346.000,00	346.000,00	346.000,00
MERSAN	MN211P	Pagaré Bursátil	3/11/2022	12/6/2022	10%	100%	\$ 150.000,00	\$ 10,00	\$ 10,05
DESTILERIA YARACUY	DY114P	P. Comercial	3/22/2022	6/10/2022	85%	100%	540.000,00	55.000,00	55.887,64
GISMICAR	GI231P	Pagaré Bursátil	3/31/2022	7/31/2022	90%	100%	86.500,00	86.500,00	86.500,00
STERITEX	SR315P	P. Comercial	4/1/2022	8/1/2022	80%	100%	138.000,00	138.900,00	138.900,00

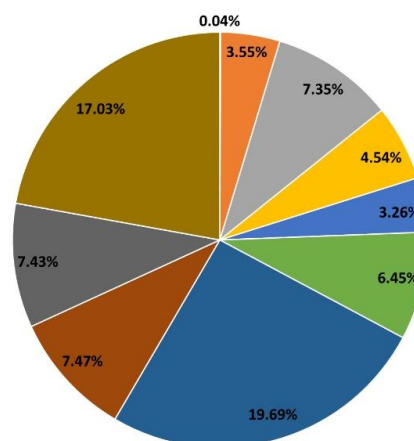
## FONDO MUTUAL RENDIVALORES

RENDIMIENTO DEL V.U.I. vs TIPO DE CAMBIO BCV



**VARIACIÓN SEMANAL**  
**V.U.I. = +1,19%**

COMPOSICIÓN DE LA CARTERA



- Banco Nacional de Crédito
- Banco Provincial
- Bolsa de Valores de Caracas
- Mercantil Serv. Fin A
- Mercantil Serv. Fin B
- Ron Santa Teresa
- VEPICA Emisión I
- VEPICA Emisión II Serie IV
- P.C. Mercantil SF
- P.C Grupo PHX

## INDICADORES ECONÓMICOS

### LIQUIDEZ MONETARIA

(MILLONES DE BOLÍVARES)

**VARIACIÓN SEMANAL:**  
**+9,51%**

### DÓLAR BCV VS NO OFICIAL BS. / \$

**VARIACIÓN SEMANAL:**  
**BCV = +0,89%**  
**NOFI = -1,31%**