

# RESUMEN SEMANAL



Bolsa de Valores de Caracas  
Del 18 al 22 de abril del 2022

## RENTA VARIABLE

**VOLUMEN NEGOCIADO**  
**BS. 3.156.494**  
**\$710.844**

**CRECIMIENTO PROMEDIO DE PRECIOS**  
**-0,32%**

**NÚMERO DE ACCIONES TRANSADAS**  
**163.317.256**

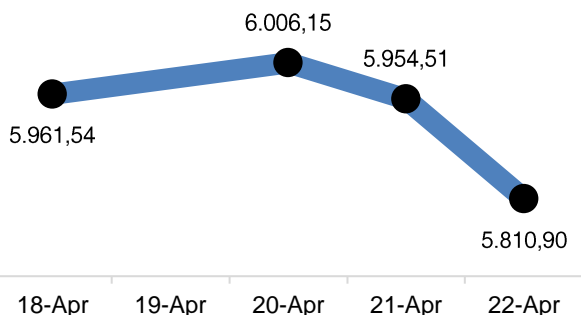
**CAPITALIZACIÓN BURSÁTIL**  
**BS.6.409.705.457**  
**\$1.444.343.021**

**VARIACIÓN SEMANAL DE PRECIOS**  
(PRECIOS EN BS.)

ACCIÓN	PRECIO	VAR. (%)	ACCIÓN	PRECIO	VAR. (%)	ACCIÓN	PRECIO	VAR. (%)	ACCIÓN	PRECIO	VAR. (%)
ABC.A	2,20	↓ -8,33%	1CRMA	8,50	↑ 10,53%	GZL	3,00	⇒ 0,00%	1PGR	1,52	↑ 8,57%
2BNC	2,02	↑ 1,00%	DOM	3,50	↑ 7,69%	1ICPB	0,98	⇒ 0,00%	PIV.B	1.110,00	⇒ 0,00%
3BOU	0,40	↑ 5,26%	1EFE	1,75	↓ -16,27%	IMP.A	0,01	⇒ 0,00%	1PTN	5,50	↑ 12,24%
BPV	1,99	⇒ 0,00%	1ENV	9,50	↓ -0,94%	IMP.B	36,97	⇒ 0,00%	RST	1,02	↑ 10,87%
1BVCC	3,00	↓ -1,64%	FFV.A	1,00	⇒ 0,00%	IVC	3,45	⇒ 0,00%	RST.B	0,75	↓ -5,06%
1BVL	4,10	⇒ 0,00%	FFV.B	20,00	↑ 14,29%	1MPA	6,20	↑ 1,64%	1SVS	6,40	⇒ 0,00%
CCR	41,99	⇒ 0,00%	1FNC	9,50	⇒ 0,00%	MVZ.A	5,03	↓ -16,03%	1TDVD	7,39	↓ -0,14%
CGQ	2,15	↑ 10,82%	FVI.A	7,05	↑ 0,71%	MVZ.B	5,00	↓ -15,97%	2TPG	2,15	↑ 7,50%
2CIE	4,65	↑ 1,09%	FVI.B	2,62	↓ -5,76%	PER	1,11	⇒ 0,00%			

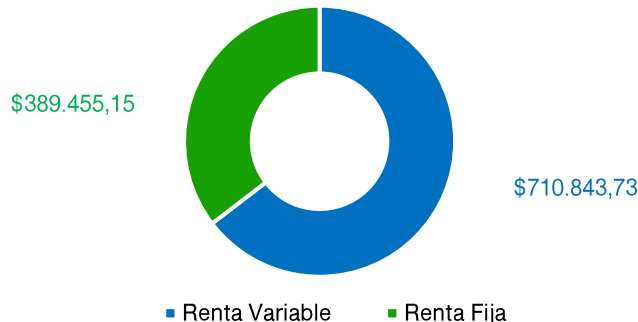
**TOP 3** ▶ **FFV.B 14,29%** ↑ **1PTN 12,24%** ↑ **RST 10,87%** ↑

### ÍNDICE BOLSA DE CARACAS



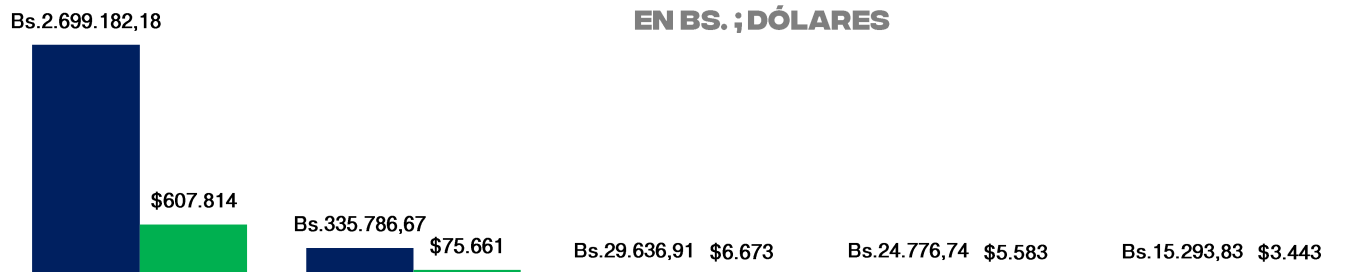
**VARIACIÓN SEMANAL = -2,36%**

### VOLUMEN NEGOCIADO (\$)



### LÍDERES EN VOLUMEN EFECTIVO TRANSADO

EN BS. ; DÓLARES



**2BNC**

**RST**

**1BVCC**

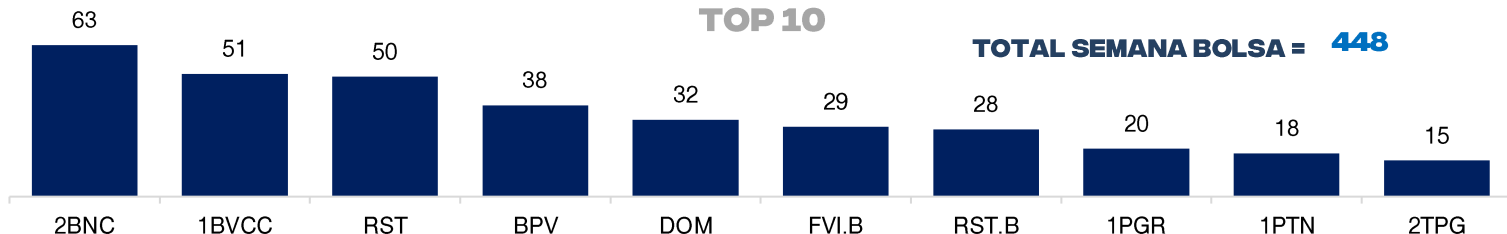
**1PTN**

**BPV**

### NÚMERO DE OPERACIONES

TOP 10

**TOTAL SEMANA BOLSA = 448**

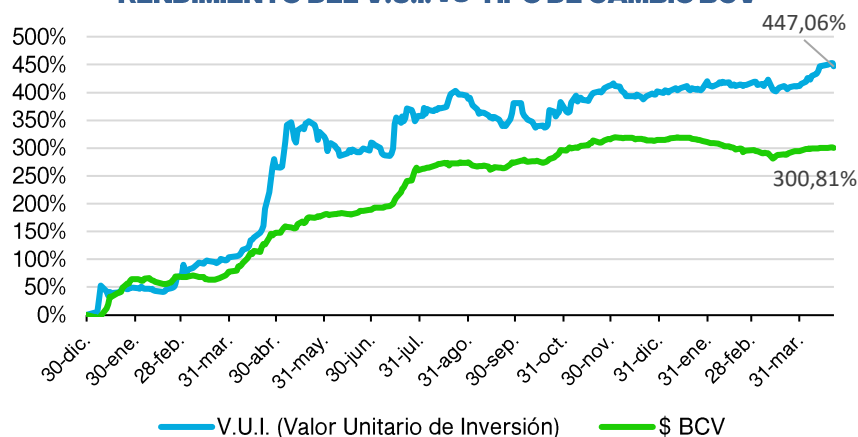


## RENDA FIJA

EMISOR	CONTRATO	TIPO	EMISIÓN	VENCIMIENTO	T.J.CUPÓN	PRECIO	NOMINAL	COLOCADO	EFFECTIVO
GRUPO APRADOC	GA211P	P. Comercial	3/30/2022	3/30/2023	10,00%	100,00%	\$ 1.000.000,00	\$ 139.303,00	\$ 139.999,52
MERSAN	MN221P	Pagaré Bursátil	3/11/2022	12/6/2022	10,00%	100,00%	\$ 150.000,00	\$ 71.510,00	\$ 71.511,25
CENTRAL EL PALMAR	PL114P	P. Comercial	3/22/2022	6/10/2022	85,00%	99,29%	540.000,00	101.000,00	106.722,66
GRUPO NUEVE ONCE	GN111P	P. Comercial	4/8/2022	4/8/2023	10,00%	100,00%	\$ 100.000,00	\$ 50.000,00	\$ 50.166,67
CALOX INTERNATIONAL	C2134P	P. Comercial	4/22/2022	7/12/2022	35,00%	100,00%	300.000,00	45.000,00	45.000,00
	C2144P	P. Comercial	4/22/2022	7/12/2022	35,00%	100,00%	300.000,00	45.000,00	45.000,00
	C2154P	P. Comercial	4/22/2022	7/12/2022	35,00%	100,00%	300.000,00	45.000,00	45.000,00
	C2164P	P. Comercial	4/22/2022	7/12/2022	35,00%	100,00%	300.000,00	45.000,00	45.000,00
STERITEX	SR316P	P. Comercial	4/22/2022	8/22/2022	80%	100%	138.900,00	138.900,00	138.900,00
TESORERIA YMAS	TS018P	P. Comercial	4/22/2022	8/22/2022	80%	100%	120.000,00	120.000,00	120.000,00
GENIA CARE	GC216P	P. Comercial	3/28/2022	2/21/2023	9%	100%	\$ 100.000,00	\$ 4.800,00	\$ 4.828,80

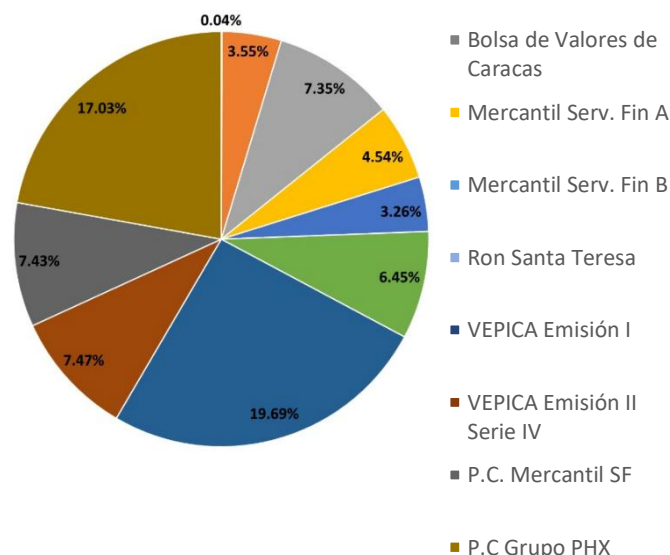
## FONDO MUTUAL RENDIVALORES

RENDIMIENTO DEL V.U.I. VS TIPO DE CAMBIO BCV



**VARIACIÓN SEMANAL**  
**V.U.I. = +0,07%**

COMPOSICIÓN DE LA CARTERA



## INDICADORES ECONÓMICOS

### LIQUIDEZ MONETARIA

(MILLONES DE BOLÍVARES)

**VARIACIÓN SEMANAL:**  
**+3,46%**

### DÓLAR BCV VS NO OFICIAL BS. / \$

**VARIACIÓN SEMANAL:**  
**BCV = +0,07%**  
**NOFI = +0,65%**