

RESUMEN SEMANAL



Bolsa de Valores de Caracas
Del 25 al 29 de abril del 2022

RENTA VARIABLE

**VOLUMEN
NEGOCIADO**
BS. 464.583
\$104.188

**CRECIMIENTO PROMEDIO
DE PRECIOS**
+1,89%

**NÚMERO DE ACCIONES
TRANSADAS**
2.546.223

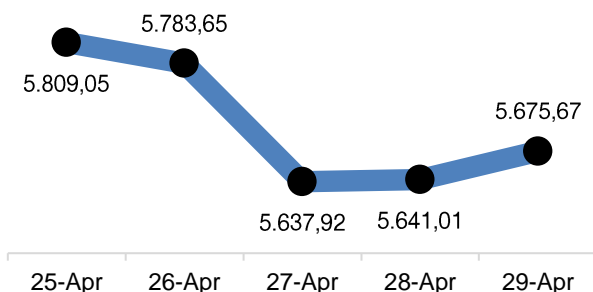
**CAPITALIZACIÓN
BURSÁTIL**
BS.6.667.646.035
\$1.486.091.344

VARIACIÓN SEMANAL DE PRECIOS
(PRECIOS EN BS.)

| ACCIÓN | PRECIO | VAR. (%) | ACCIÓN | PRECIO | VAR. (%) | ACCIÓN | PRECIO | VAR. (%) | ACCIÓN | PRECIO | VAR. (%) |
|--------|--------|----------|--------|--------|----------|--------|--------|----------|--------|----------|----------|
| ABC.A | 2,25 | ↑ 2,27% | 1CRMA | 8,50 | ⇒ 0,00% | GZL | 3,35 | ↑ 11,67% | 1PGR | 1,50 | ↓ -1,32% |
| 2BNC | 1,90 | ↓ -5,94% | DOM | 3,50 | ⇒ 0,00% | 1ICPB | 0,98 | ⇒ 0,00% | PIV.B | 1.110,00 | ⇒ 0,00% |
| 3BOU | 0,40 | ⇒ 0,00% | 1EFE | 1,80 | ↑ 2,86% | IMP.A | 0,01 | ⇒ 0,00% | 1PTN | 5,60 | ↑ 1,82% |
| BPV | 1,84 | ↓ -7,54% | 1ENV | 9,55 | ↑ 0,53% | IMP.B | 36,97 | ⇒ 0,00% | RST | 0,99 | ↓ -2,94% |
| 1BVCC | 2,80 | ↓ -6,67% | FFV.A | 1,00 | ⇒ 0,00% | IVC | 3,99 | ↑ 15,65% | RST.B | 0,74 | ↓ -1,33% |
| 1BVL | 4,80 | ↑ 17,07% | FFV.B | 20,00 | ⇒ 0,00% | 1MPA | 6,40 | ↑ 3,23% | 1SVS | 6,40 | ⇒ 0,00% |
| CCR | 41,99 | ⇒ 0,00% | 1FNC | 9,50 | ⇒ 0,00% | MVZ.A | 5,50 | ↑ 9,34% | 1TDVD | 7,00 | ↓ -5,28% |
| CGQ | 2,15 | ⇒ 0,00% | FVI.A | 7,05 | ⇒ 0,00% | MVZ.B | 5,00 | ⇒ 0,00% | 2TPG | 2,53 | ↑ 17,67% |
| 2CIE | 4,50 | ↓ -3,23% | FVI.B | 2,60 | ↓ -0,76% | PER | 1,32 | ↑ 18,92% | | | |

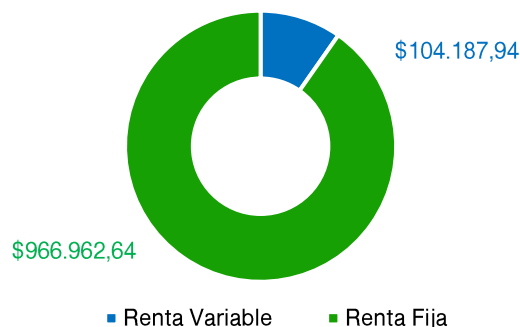
TOP 3 ▶ **PER 18,92%** ↑ **2TPG 17,67%** ↑ **1BVL 17,07%** ↑

ÍNDICE BOLSA DE CARACAS

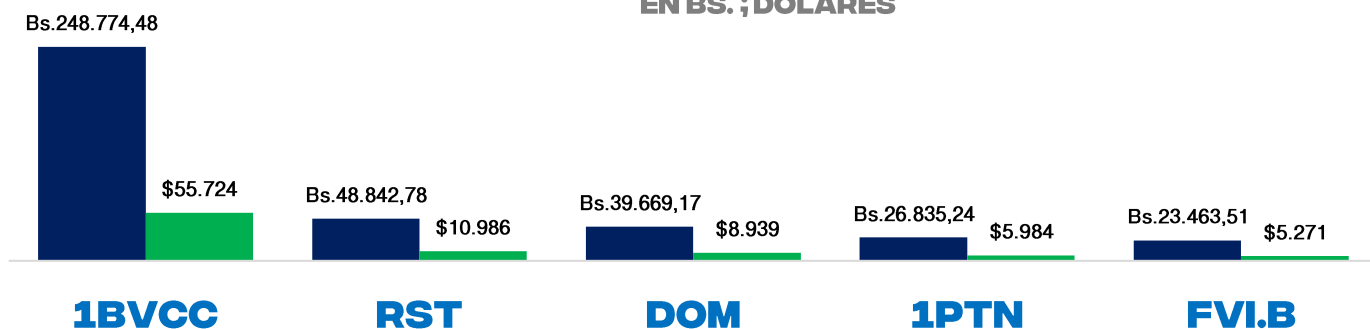


VARIACIÓN SEMANAL = -2,33%

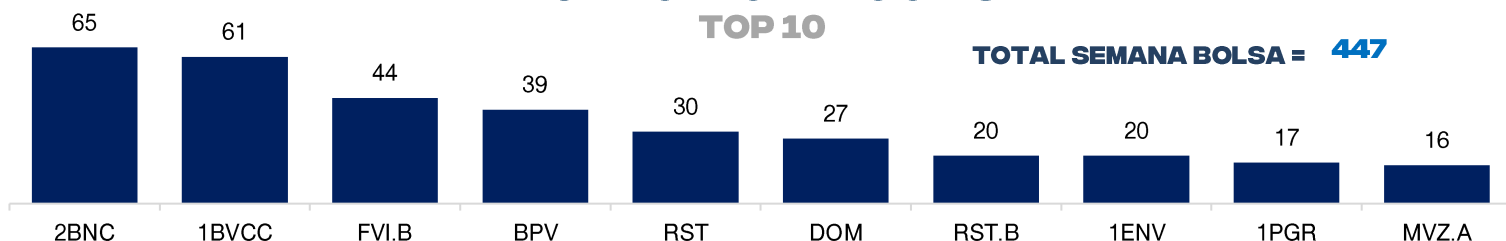
VOLUMEN NEGOCIADO (\$)



LÍDERES EN VOLUMEN EFECTIVO TRANSADO EN BS. ; DÓLARES



NÚMERO DE OPERACIONES TOP 10



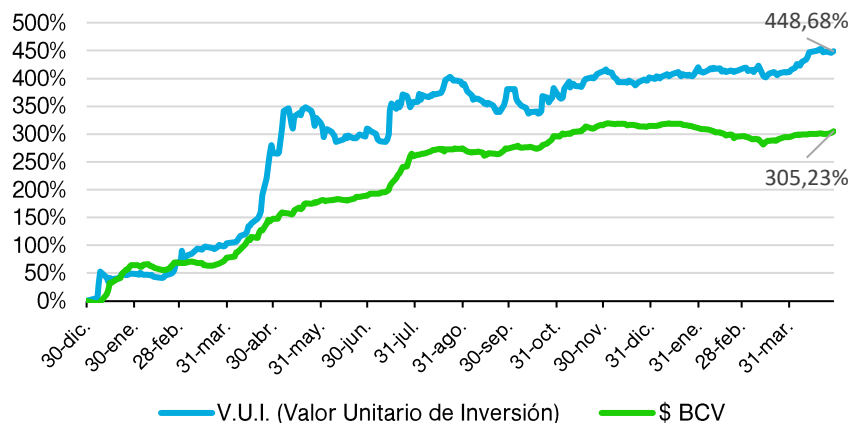
TOTAL SEMANA BOLSA = 447

RENDA FIJA

| EMISOR | CONTRATO | TIPO | EMISIÓN | VENCIMIENTO | T.I.CUPÓN | PRECIO | NOMINAL | COLOCADO | EFFECTIVO |
|---------------------------|----------|-----------------|-----------|-------------|-----------|--------|----------------|---------------|--------------|
| GISMICAR | GI233P | Pagaré Bursátil | 4/25/2022 | 8/25/2022 | 85% | 100% | 55.000,00 | 55.000,00 | 55.000,00 |
| | GI112P | Pagaré Bursátil | 4/25/2022 | 8/25/2022 | 85% | 100% | 220.000,00 | 220.000,00 | 220.000,00 |
| | GI226P | Pagaré Bursátil | 3/22/2022 | 3/10/2022 | 100% | 100% | 206.483,00 | 144.733,00 | 158.493,62 |
| | GI234P | Pagaré Bursátil | 4/29/2022 | 8/29/2022 | 75% | 100% | 1.502.506,00 | 1.502.506,00 | 1.502.506,00 |
| CORPORACION GRUPO QUIMICO | GQ122P | P. Comercial | 4/12/2022 | 10/12/2022 | 15% | 100% | \$ 100.000,00 | \$ 90.000,00 | \$ 90.587,50 |
| GRUPO APRADOC | GA211P | P. Comercial | 3/30/2022 | 3/30/2023 | 10% | 100% | \$1.000.000,00 | \$ 136.000,00 | \$136.974,44 |
| CALOX INTERNATIONAL | C2134P | P. Comercial | 4/22/2022 | 7/12/2022 | 35% | 100% | 300.000,00 | 255.000,00 | 256.642,81 |
| | C2144P | P. Comercial | 4/22/2022 | 7/12/2022 | 35% | 100% | 300.000,00 | 255.000,00 | 256.642,81 |
| | C2154P | P. Comercial | 4/22/2022 | 7/12/2022 | 35% | 100% | 300.000,00 | 255.000,00 | 256.642,81 |
| | C2164P | P. Comercial | 4/22/2022 | 7/12/2022 | 35% | 100% | 300.000,00 | 255.000,00 | 256.642,81 |
| PUROLOMO | PU113P | P. Comercial | 4/11/2022 | 6/18/2022 | 10% | 100% | 250.000,00 | 3.400,00 | 3.414,17 |
| GRUPO NUEVE ONCE | GN111P | P. Comercial | 4/8/2022 | 4/8/2023 | 10% | 100% | 100.000,00 | 50.000,00 | 50.266,60 |
| GENIA CARE | GC216P | P. Comercial | 3/28/2022 | 2/21/2023 | 9% | 100% | \$ 100.000,00 | \$ 50.000,00 | \$ 50.375,00 |
| STERITEX | SR317P | P. Comercial | 4/29/2022 | 8/29/2022 | 50% | 100% | 138.900,00 | 30.000,00 | 30.000,00 |
| TESORERIA YMAS | TS019P | P. Comercial | 4/29/2022 | 8/29/2022 | 50% | 100% | 120.000,00 | 45.200,00 | 45.200,00 |

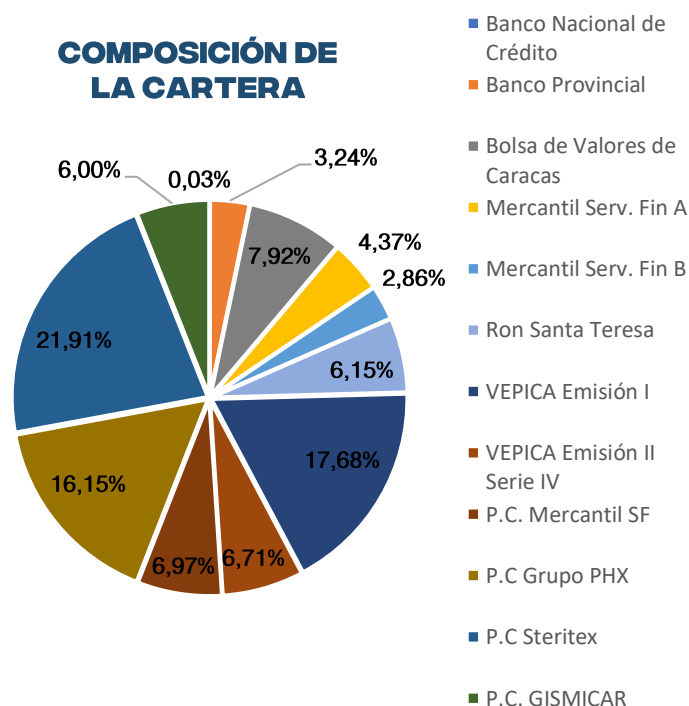
FONDO MUTUAL RENDIVALORES

RENDIMIENTO DEL V.U.I. VS TIPO DE CAMBIO BCV



VARIACIÓN SEMANAL
V.U.I. = +0,30%

COMPOSICIÓN DE LA CARTERA



INDICADORES ECONÓMICOS

LIQUIDEZ MONETARIA

(MILLONES DE BOLÍVARES)

VARIACIÓN SEMANAL:
+2,13%

DÓLAR BCV VS NO OFICIAL BS. / \$

VARIACIÓN SEMANAL:
BCV = +1,10%
NOFI = +1,93%