

RESUMEN SEMANAL



Bolsa de Valores de Caracas
Del 16 al 20 de mayo del 2022

RENTA VARIABLE

**VOLUMEN
NEGOCIADO**
BS. 7.076.219
\$1.468.046

**CRECIMIENTO PROMEDIO
DE PRECIOS**
-1,89%

**NÚMERO DE ACCIONES
TRANSADAS**
222.039.126

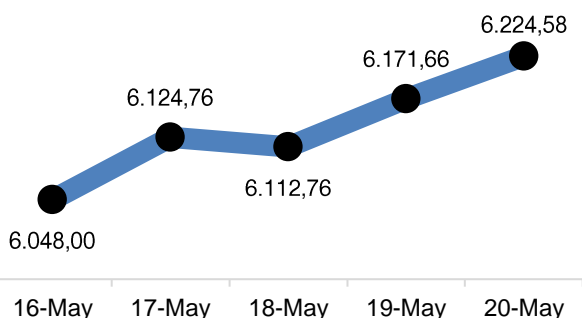
**CAPITALIZACIÓN
BURSÁTIL**
BS.7.752.371.113
\$1.583.667.902

VARIACIÓN SEMANAL DE PRECIOS
(PRECIOS EN BS.)

ACCIÓN	PRECIO	VAR. (%)	ACCIÓN	PRECIO	VAR. (%)	ACCIÓN	PRECIO	VAR. (%)	ACCIÓN	PRECIO	VAR. (%)
ABC.A	3,00	↑ 9,49%	1CRMA	8,60	↑ 10,12%	GZL	3,46	↑ 15,33%	1PGR	1,54	↓ -2,53%
2BNC	1,90	↑ 1,06%	DOM	1,89	↓ -0,53%	1ICPB	0,98	⇒ 0,00%	PIV.B	14,06	↓ -98,73%
3BOU	0,40	⇒ 0,00%	1EFE	2,33	↑ 17,09%	IMP.A	6,38	⇒ 0,00%	1PTN	5,60	↑ 12,00%
BPV	1,95	↑ 0,52%	1ENV	9,60	↑ 6,55%	IMP.B	36,97	⇒ 0,00%	RST	1,00	⇒ 0,00%
1BVCC	3,30	↑ 13,40%	FFV.A	1,00	⇒ 0,00%	IVC	4,77	⇒ 0,00%	RST.B	0,75	↑ 7,14%
1BVL	6,89	↑ 20,88%	FFV.B	20,00	⇒ 0,00%	1MPA	6,39	⇒ 0,00%	1SVS	6,37	↓ -0,31%
CCR	40,00	↓ -4,74%	1FNC	9,50	⇒ 0,00%	MVZ.A	6,00	↑ 9,09%	1TDVD	1,92	↓ -81,89%
CGQ	2,15	⇒ 0,00%	FVI.A	7,35	⇒ 0,00%	MVZ.B	6,00	↑ 9,09%	2TPG	3,12	↑ 3,31%
2CIE	3,50	↓ -12,50%	FVI.B	2,70	⇒ 0,00%	PER	1,94	⇒ 0,00%			

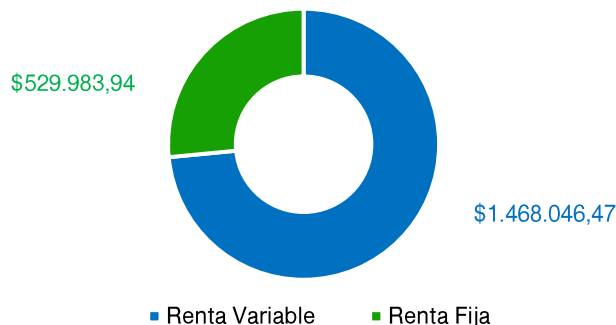
TOP 3 ▶ **1BVL 20,88%** ↑ **1EFE 17,09%** ↑ **GZL 15,33%** ↑

ÍNDICE BOLSA DE CARACAS

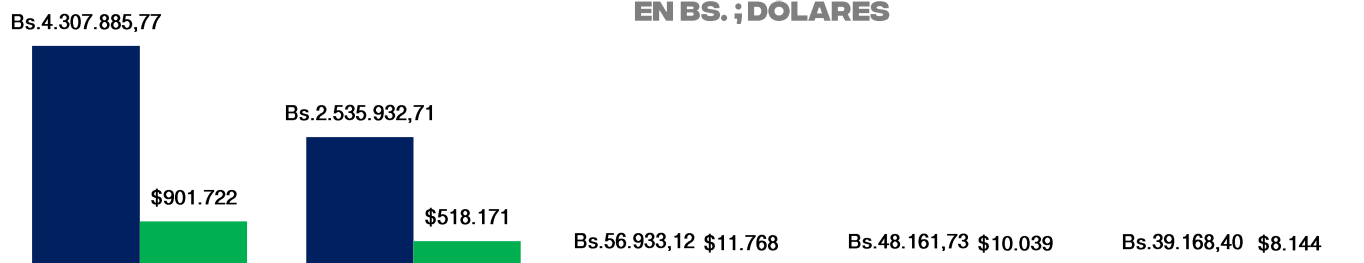


VARIACIÓN SEMANAL = +5,51%

VOLUMEN NEGOCIADO (\$)



LÍDERES EN VOLUMEN EFECTIVO TRANSADO EN BS. ; DÓLARES



2BNC

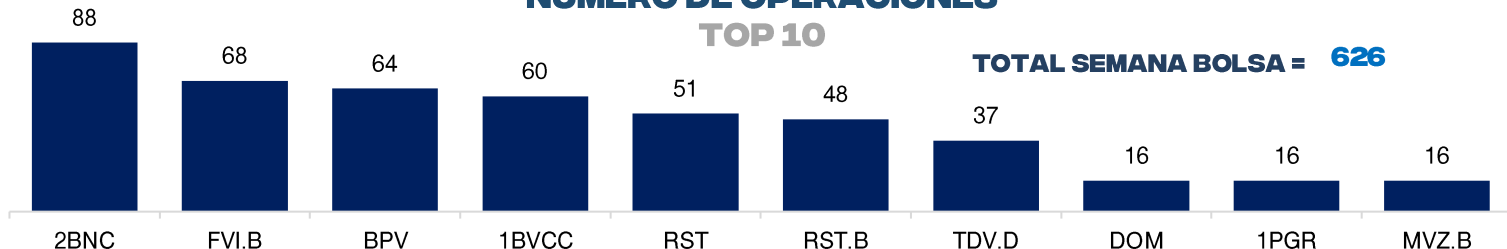
FVI.B

1BVCC

BPV

RST.B

NÚMERO DE OPERACIONES TOP 10

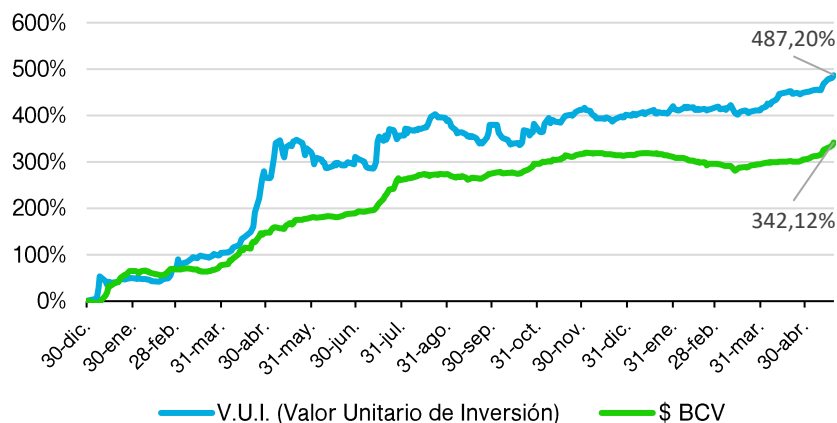


RENTA FIJA

EMISOR	CONTRATO	TIPO	EMISIÓN	VENCIMIENTO	T.I.CUPÓN	PRECIO	NOMINAL	COLOCADO	EFFECTIVO
CORPORACION GRUPO QUIMICO	GQ113P	P. Comercial	5/10/2022	11/10/2022	15%	100%	\$ 44.800,00	\$ 2.330,00	\$ 2.336,80
ALIMENTOS ALIBAL	AL112P	P. Comercial	4/11/2022	10/11/2022	10%	100%	\$ 250.000,00	\$ 2.070,00	\$ 2.090,70
PUROLOMO	PU113P	P. Comercial	4/11/2022	6/18/2022	10%	100%	\$ 250.000,00	\$ 5.140,00	\$ 5.193,96
TESORERIA YMAS	TS017	P. Comercial	4/1/2022	8/1/2022	80%	100%	120.000,00	10.630,00	11.716,62
SILMACA	SM231P	P. Comercial	5/17/2022	9/17/2022	50%	100%	900.000,00	900.000,00	900.000,00
	SM241P	P. Comercial	5/17/2022	9/17/2022	50%	100%	900.000,00	900.000,00	900.000,00
GRUPO NUEVE ONCE	GN112P	P. Comercial	5/5/2022	4/8/2023	10%	100%	\$ 100.000,00	\$ 56.000,00	\$ 56.202,22
CALOX INTERNATIONAL	CX211	P. Comercial	2/14/2022	8/14/2022	0%	98%	\$ 500.000,00	\$ 25.000,00	\$ 24.580,00
TESORERIA YMAS	TS017	P. Comercial	4/1/2022	8/1/2022	80%	112%	120.000,00	76.600,00	94.132,89
MARSORCA	MS221P	P. Comercial	5/2/2022	5/2/2023	10%	100%	\$ 100.000,00	\$ 50.000,00	\$ 50.250,00

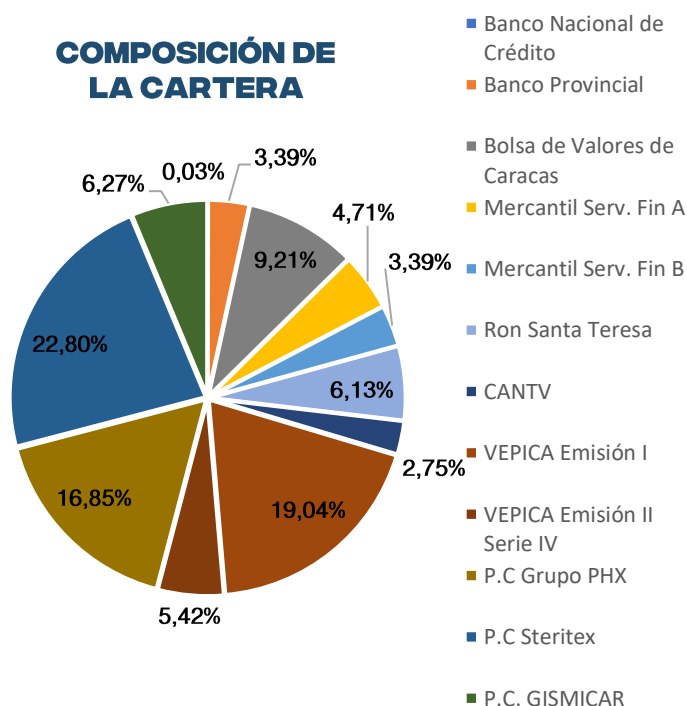
FONDO MUTUAL RENDIVALORES

RENDIMIENTO DEL V.U.I. VS TIPO DE CAMBIO BCV



VARIACIÓN SEMANAL
V.U.I. = +2,38%

COMPOSICIÓN DE LA CARTERA



INDICADORES ECONÓMICOS

LIQUIDEZ MONETARIA

(MILLONES DE BOLÍVARES)

VARIACIÓN SEMANAL:
-1,07%

DÓLAR BCV VS NO OFICIAL BS. / \$

VARIACIÓN SEMANAL:
BCV = +3,76%
NOFI = -1,87%