

RESUMEN SEMANAL



Bolsa de Valores de Caracas
Del 14 al 17 de junio del 2022

RENTA VARIABLE

**VOLUMEN
NEGOCIADO**
BS. 371.253
\$69.352

**CRECIMIENTO PROMEDIO
DE PRECIOS**
+3,20%

**NÚMERO DE ACCIONES
TRANSADAS**
5.719.713

**CAPITALIZACIÓN
BURSÁTIL**
BS.6.001.408.370
\$1.107.087.083

VARIACIÓN SEMANAL DE PRECIOS
(PRECIOS EN BS.)

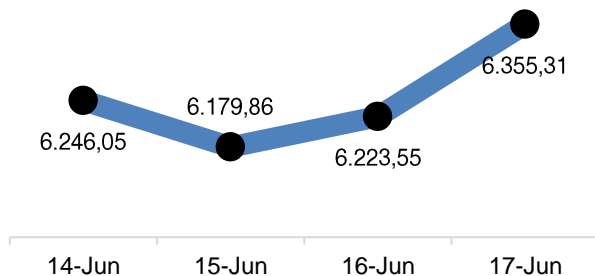
ACCIÓN	PRECIO	VAR. (%)	ACCIÓN	PRECIO	VAR. (%)	ACCIÓN	PRECIO	VAR. (%)	ACCIÓN	PRECIO	VAR. (%)
ABC.A	2,93	↓ -0,34%	1CRMA	7,99	⇒ 0,00%	GZL	7,19	↑ 19,83%	1PGR	1,51	↑ 1,34%
2BNC	2,08	↑ 8,90%	DOM	1,95	↑ 5,98%	1ICPB	1,54	↓ -0,65%	PIV.B	24,29	↑ 43,98%
3BOU	0,39	⇒ 0,00%	1EFE	2,20	↑ 5,26%	IMP.A	6,38	⇒ 0,00%	1PTN	6,00	↑ 5,26%
BPV	1,89	↑ 3,28%	1ENV	9,80	↑ 1,03%	IMP.B	36,97	⇒ 0,00%	RST	1,01	↑ 1,00%
1BVCC	4,65	↓ -1,06%	FFV.A	1,00	⇒ 0,00%	IVC	4,77	⇒ 0,00%	RST.B	0,70	↑ 4,48%
BVL	1,25	↓ -13,79%	FFV.B	20,00	⇒ 0,00%	1MPA	6,20	↑ 0,81%	1SVS	6,36	⇒ 0,00%
CCR	80,00	↑ 14,29%	1FNC	9,50	⇒ 0,00%	MVZ.A	5,80	⇒ 0,00%	1TDVD	2,53	↓ -5,60%
CGQ	2,15	⇒ 0,00%	FVI.A	9,95	⇒ 0,00%	MVZ.B	5,80	↓ -0,85%	2TPG	4,49	↓ -5,47%
2CIE	5,00	↑ 19,33%	FVI.B	2,73	↑ 5,00%	PER	1,95	⇒ 0,00%			

TOP 3 ▶ PIV.B 43,98% ↑

GZL 19,83% ↑

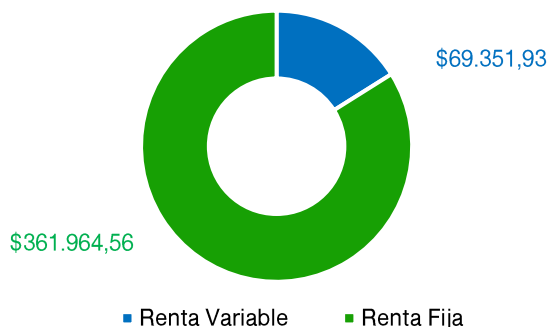
2CIE 19,33% ↑

ÍNDICE BOLSA DE CARACAS

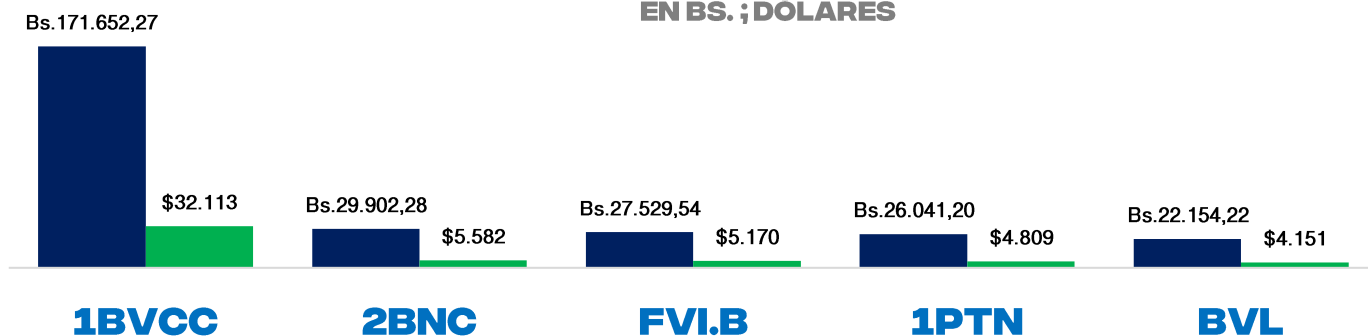


VARIACIÓN SEMANAL = +2,19%

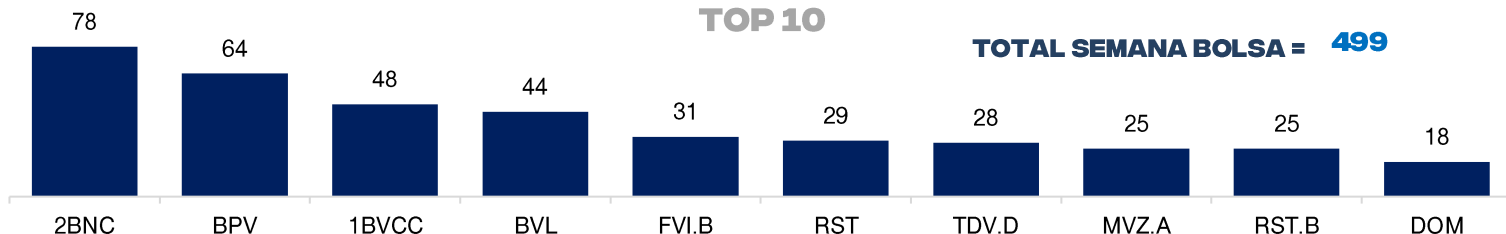
VOLUMEN NEGOCIADO (\$)



LÍDERES EN VOLUMEN EFECTIVO TRANSADO EN BS. ; DÓLARES



NÚMERO DE OPERACIONES TOP 10



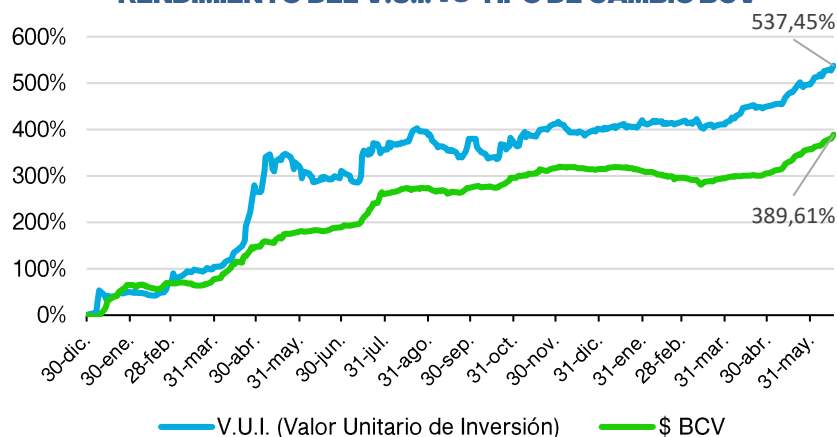
TOTAL SEMANA BOLSA = 499

RENTA FIJA

EMISOR	CONTRATO	TIPO	EMISIÓN	VENCIMIENTO	T.I.CUPÓN	PRECIO	NOMINAL	COLOCADO	EFFECTIVO
DAYCO TELECOM	D0102P	P. Comercial	6/8/2022	12/8/2022	45%	10000%	200.000,00	155.000,00	156.418,75
	D0112P	P. Comercial	6/8/2022	12/8/2022	45%	10000%	200.000,00	155.000,00	156.418,75
	D0122P	P. Comercial	6/8/2022	12/8/2022	45%	10000%	200.000,00	155.000,00	156.418,75
	D0132P	P. Comercial	6/8/2022	12/8/2022	45%	10000%	200.000,00	155.000,00	156.418,75
	D0142P	P. Comercial	6/8/2022	12/8/2022	45%	10000%	200.000,00	155.000,00	156.418,75
	D0152P	P. Comercial	6/8/2022	12/8/2022	45%	10000%	200.000,00	155.000,00	156.418,75
PUROLOMO	PU113P	P. Comercial	4/14/2022	6/18/2022	10%	10000%	\$ 250.000,00	\$ 982,00	\$ 999,18
ALMA GLOBAL	AM111P	P. Comercial	5/24/2022	11/24/2022	55%	10000%	190.800,00	167.370,00	172.995,49
ALIMENTOS FM	AF292P	P. Comercial	6/17/2022	12/17/2022	45%	10000%	400.000,00	100.000,00	100.000,00
	AF202P	P. Comercial	6/17/2022	12/17/2022	45%	10000%	400.000,00	100.000,00	100.000,00
	AF002P	P. Comercial	6/17/2022	12/17/2022	45%	10000%	400.000,00	100.000,00	100.000,00
PROCESADORA MARSOCA	MS222P	P. Comercial	6/1/2022	12/1/2022	10%	10000%	\$ 100.000,00	\$ 100.000,00	\$ 100.444,44
GRUPO PHX	GP203P	P. Comercial	6/17/2022	10/17/2022	50%	10000%	440.960,00	750,00	750,00

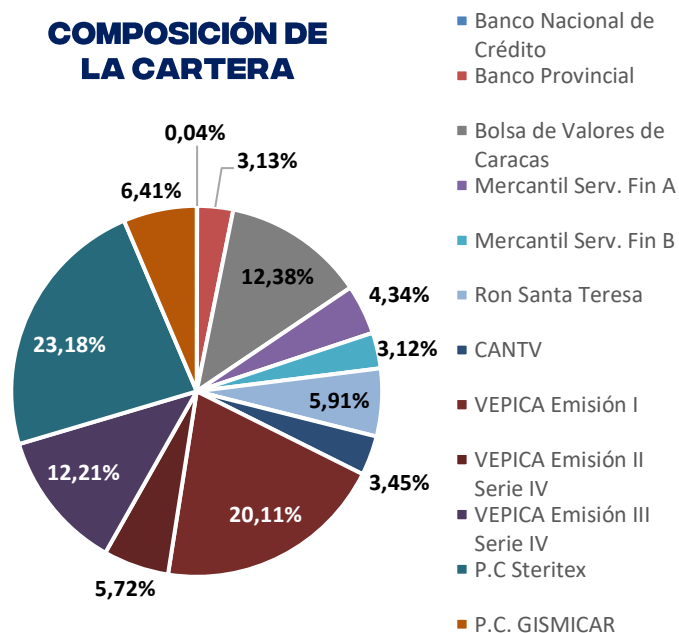
FONDO MUTUAL RENDIVALORES

RENDIMIENTO DEL V.U.I. VS TIPO DE CAMBIO BCV



VARIACIÓN SEMANAL
V.U.I. = +1,77%

COMPOSICIÓN DE LA CARTERA



INDICADORES ECONÓMICOS

LIQUIDEZ MONETARIA

(MILLONES DE BOLÍVARES)

VARIACIÓN SEMANAL:
-3,88%

DÓLAR BCV VS NO OFICIAL BS. / \$

VARIACIÓN SEMANAL:
BCV = +3,19%
NOFI = +2,14%