

RESUMEN SEMANAL



Bolsa de Valores de Caracas
Del 16 al 19 de agosto del 2022

RENTA VARIABLE

VOLUMEN NEGOCIADO
BS. 337.445
\$704.612

CRECIMIENTO PROMEDIO DE PRECIOS
+1,16%

NÚMERO DE ACCIONES TRANSADAS
704.612

CAPITALIZACIÓN BURSÁTIL
BS.10.432.074.149
\$1.711.803.707

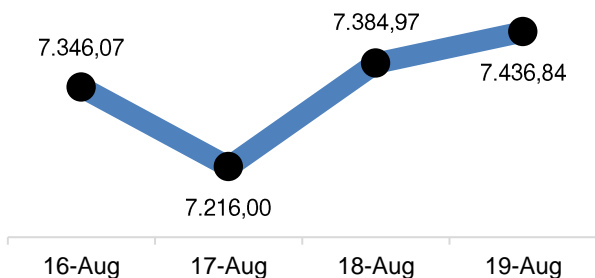
VARIACIÓN SEMANAL DE PRECIOS (PRECIOS EN BS.)

ACCIÓN	PRECIO	VAR. (%)	ACCIÓN	PRECIO	VAR. (%)	ACCIÓN	PRECIO	VAR. (%)	ACCIÓN	PRECIO	VAR. (%)
ABC.A	3,20	⇒ 0,00%	1CRMA	7,20	↓ -9,43%	GZL	8,00	↑ 2,56%	PER	2,01	⇒ 0,00%
ALZ.B	1,90	⇒ 0,00%	DOM	2,05	⇒ 0,00%	1ICPB	5,00	↓ -13,64%	PIV.B	1,54	↑ 0,65%
2BNC	2,60	↑ 7,44%	1EFE	1,70	↓ -0,58%	IMP.A	6,38	⇒ 0,00%	PIV.B	100,00	⇒ 0,00%
BPV	2,38	↓ -2,86%	ENV	1,18	↑ 9,26%	IMP.B	36,97	⇒ 0,00%	1PTN	6,89	↑ 0,73%
1BVCC	4,99	↓ -0,20%	FFV.A	1,00	⇒ 0,00%	IVC	4,75	⇒ 0,00%	RST	1,35	↑ 23,85%
BVL	1,09	↓ -0,91%	FFV.B	27,90	↑ 39,50%	1MPA	6,15	↑ 0,99%	RST.B	0,89	⇒ 0,00%
CCR	82,00	↓ -18,00%	FNC	0,85	↓ -5,56%	MTC.B	3,01	↑ 0,33%	1SVS	6,55	↓ -0,76%
CGQ	2,57	⇒ 0,00%	FVI.A	10,95	⇒ 0,00%	MVZ.A	6,50	↓ -13,33%	TDV.D	2,54	↑ 7,17%
2CIE	6,89	↑ 4,39%	FVI.B	3,10	↑ 5,08%	MVZ.B	6,20	↓ -11,43%			

TOP 3 ▶ **FFV.B 39,50%** ↑

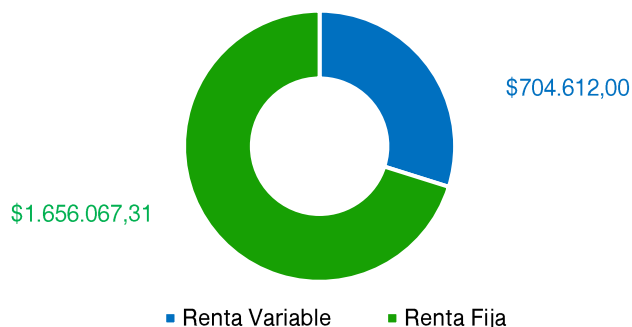
RST 23,85% ↑ **2TPG 16,33%** ↑

ÍNDICE BOLSA DE CARACAS

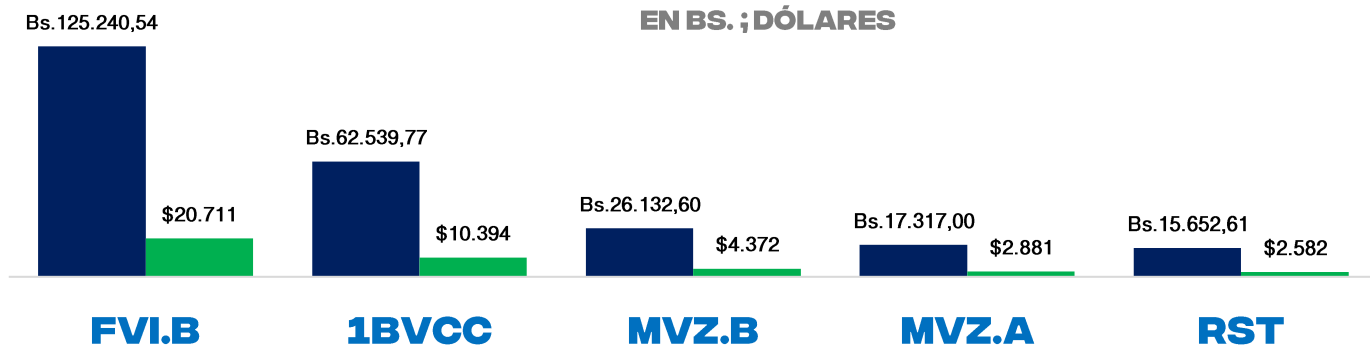


VARIACIÓN SEMANAL = +0,53%

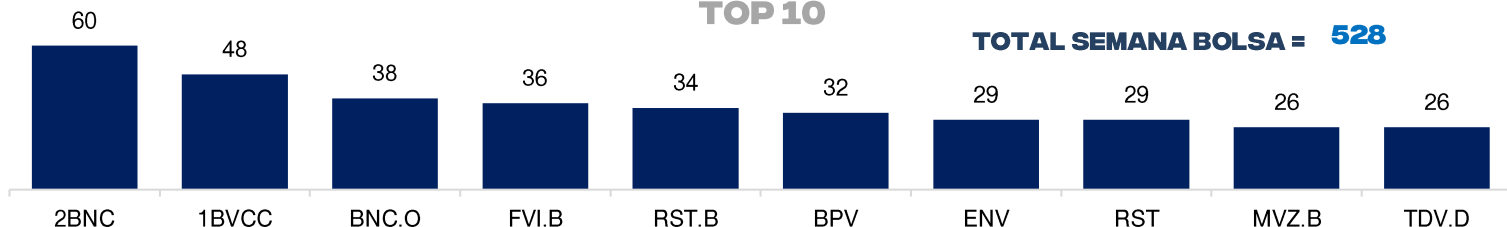
VOLUMEN NEGOCIADO (\$)



LÍDERES EN VOLUMEN EFECTIVO TRANSADO EN BS. ; DÓLARES



NÚMERO DE OPERACIONES TOP 10



TOTAL SEMANA BOLSA = 528

RENTA FIJA

EMISOR	CONTRATO	TIPO	EMISIÓN	VENCIMIENTO	T.I.CUPÓN	PRECIO	NOMINAL	COLOCADO	EFFECTIVO
CALOX INTERNATIONAL	CX212P	P. Comercial	8/16/2022	2/14/2023	0%	96,19%	\$ 500.000,00	\$ 500.000,00	\$ 480.950,00
INVERSIONES TOP SUMINISTROS	IT211P	P. Comercial	8/10/2022	11/10/2022	70%	100,00%	600.000,00	540.475,00	546.780,54
CORPORACION KALUA	KL212P	P. Comercial	9/9/2022	12/9/2022	70%	100,00%	429.000,00	6.600,00	6.692,95
MAQVECA	MQ212P	P. Comercial	8/16/2022	8/16/2023	11%	100,00%	\$ 40.000,00	\$ 40.000,00	\$ 40.000,00
MERCANTIL SERVICIOS FINANCIEROS	MZ123P	P. Comercial	8/16/2022	11/14/2022	55%	100,00%	1.389.000,00	1.389.000,00	1.389.000,00
MERSAN	MN211	Pagaré Bursátil	3/11/2022	12/6/2022	10%	100,00%	\$ 150.000,00	\$ 600,00	\$ 601,00
SILMACA	SM210P	P. Comercial	7/28/2022	11/28/2022	60%	100,00%	900.000,00	135.000,00	139.500,00
	SM291P	P. Comercial	7/28/2022	11/28/2022	60%	100,00%	900.000,00	135.000,00	139.500,00
PER CAPITAL TITULARIZADORA	TZ211P	Título de Participación	8/3/2022	6/3/2023	12%	100,00%	\$ 900.000,00	\$ 120,00	\$ 120,60
MARSOCA	MS023P	P. Comercial	8/8/2022	12/8/2022	12%	100,00%	\$ 100.000,00	\$ 25.000,00	\$ 25.083,00
ALIMENTOS FM	AF015P	P. Comercial	8/19/2022	2/19/2023	65%	100,00%	400.000,00	400.000,00	400.000,00
	AF016P	P. Comercial	8/19/2022	2/19/2023	65%	100,00%	400.000,00	400.000,00	400.000,00
	AF017P	P. Comercial	8/19/2022	2/19/2023	65%	100,00%	400.000,00	400.000,00	400.000,00
	AF018P	P. Comercial	8/19/2022	2/19/2023	65%	100,00%	400.000,00	400.000,00	400.000,00
	AF019P	P. Comercial	8/19/2022	2/19/2023	65%	100,00%	400.000,00	400.000,00	400.000,00
	AF020P	P. Comercial	8/19/2022	2/19/2023	65%	100,00%	400.000,00	400.000,00	400.000,00
	AF321P	P. Comercial	8/19/2022	2/19/2023	65%	100,00%	400.000,00	400.000,00	400.000,00
	AF322P	P. Comercial	8/19/2022	2/19/2023	65%	100,00%	400.000,00	400.000,00	400.000,00
	AF323P	P. Comercial	8/19/2022	2/19/2023	65%	100,00%	400.000,00	400.000,00	400.000,00
	AF324P	P. Comercial	8/19/2022	2/19/2023	65%	100,00%	400.000,00	400.000,00	400.000,00
AF325P	P. Comercial	8/19/2022	2/19/2023	65%	100,00%	400.000,00	400.000,00	400.000,00	
STERITEX	SR325P	P. Comercial	8/19/2022	12/19/2022	70%	100%	138.900,00	138.900,00	138.900,00



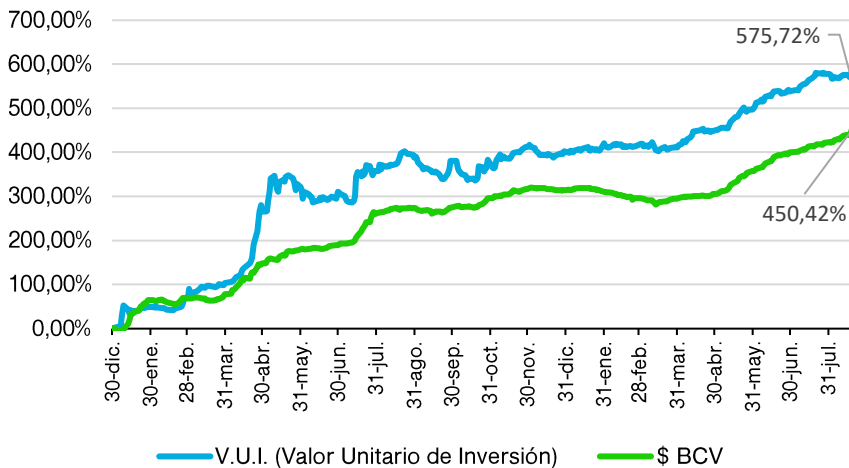
RENDIVALORES
 Casa de Bolsa, C.A.
 RIF J-30292237-2



MOORE GSF

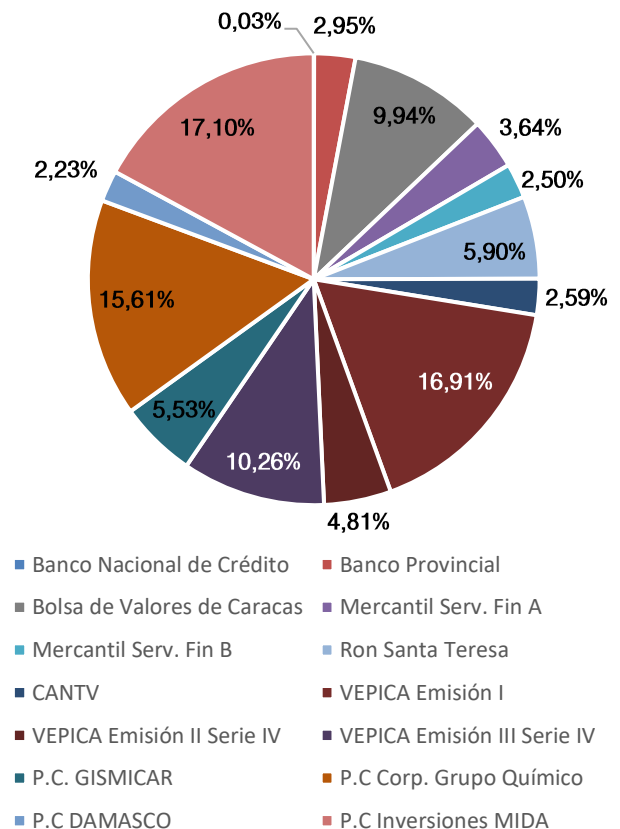
FONDO MUTUAL RENDIVALORES

RENDIMIENTO DEL V.U.I. VS TIPO DE CAMBIO BCV



VARIACIÓN SEMANAL
V.U.I. = **+1,03%**

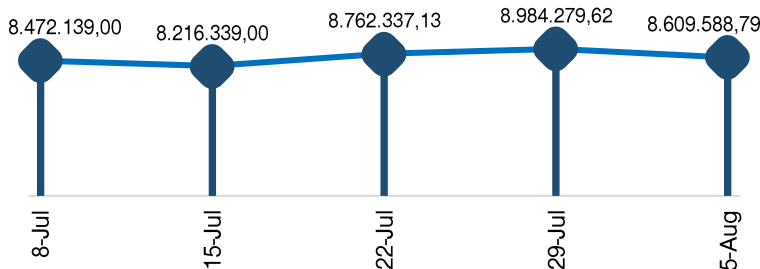
COMPOSICIÓN DE LA CARTERA



INDICADORES ECONÓMICOS

LIQUIDEZ MONETARIA

(MILLONES DE BOLÍVARES)

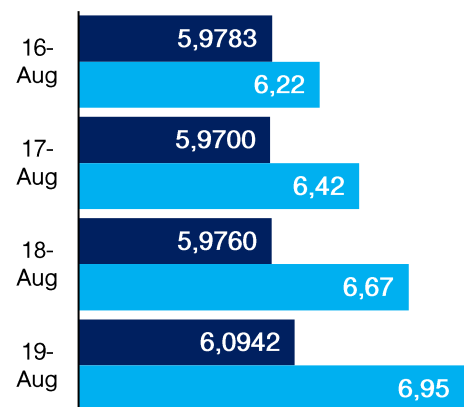


VARIACIÓN SEMANAL: -4,17%

DÓLAR BCV VS NO OFICIAL

BS. / \$

■ \$ BCV ■ \$ NOFI



VARIACIÓN SEMANAL:

BCV = +2,46%

NOFI = +12,82%