

# RESUMEN SEMANAL



Bolsa de Valores de Caracas  
Del 12 al 16 de septiembre del 2022

## RENTA VARIABLE

**VOLUMEN NEGOCIADO**  
**550.288**  
**\$68.834**

**CRECIMIENTO PROMEDIO DE PRECIOS**  
**-3,07%**

**NÚMERO DE ACCIONES TRANSADAS**  
**466.240**

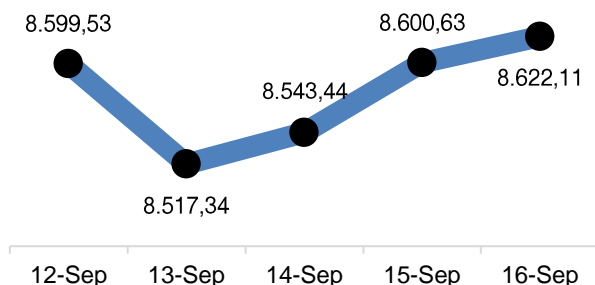
**CAPITALIZACIÓN BURSÁTIL**  
**BS.11.314.420.663**  
**\$1.409.422.458**

**VARIACIÓN SEMANAL DE PRECIOS**  
(PRECIOS EN BS.)

ACCIÓN	PRECIO	VAR. (%)	ACCIÓN	PRECIO	VAR. (%)	ACCIÓN	PRECIO	VAR. (%)	ACCIÓN	PRECIO	VAR. (%)
ABC.A	4,00	⇒ 0,00%	CRMA	1,12	↓ -90,22%	GZL	8,50	⇒ 0,00%	PER	3,60	↑ 26,32%
ALZ.B	2,15	↑ 13,16%	DOM	2,88	↑ 5,11%	1ICPB	8,40	⇒ 0,00%	PIV.B	1,93	↓ -6,31%
2BNC	2,90	↓ -5,54%	1EFE	1,63	↓ -3,55%	IMP.A	6,38	⇒ 0,00%	PIV.B	139,99	↑ 55,54%
BPV	2,73	↓ -5,86%	ENV	1,75	↑ 4,79%	IMP.B	36,97	⇒ 0,00%	1PTN	8,01	⇒ 0,00%
1BVCC	4,30	↓ -21,82%	FFV.A	1,00	⇒ 0,00%	IVC	6,80	↑ 19,51%	RST	1,20	↓ -14,29%
BVL	1,04	↓ -0,95%	FFV.B	31,25	⇒ 0,00%	1MPA	6,94	↓ -0,86%	RST.B	1,00	↓ -15,97%
CCR	70,00	↓ -25,52%	FNC	0,80	↓ -11,11%	MTC.B	4,01	↑ 1,78%	1SVS	8,00	⇒ 0,00%
CGQ	3,59	⇒ 0,00%	FVI.A	10,50	↓ -4,55%	MVZ.A	7,64	↓ -7,39%	TDV.D	3,25	↓ -1,52%
2CIE	6,91	⇒ 0,00%	FVI.B	4,10	↓ -3,53%	MVZ.B	7,25	↓ -8,23%			

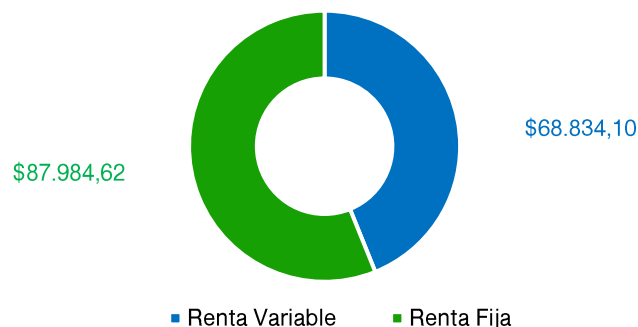
**TOP 3** ▶ **PIV.B 55,54%** ↑ **PER 26,32%** ↑ **IVC 19,51%** ↑

### ÍNDICE BOLSA DE CARACAS



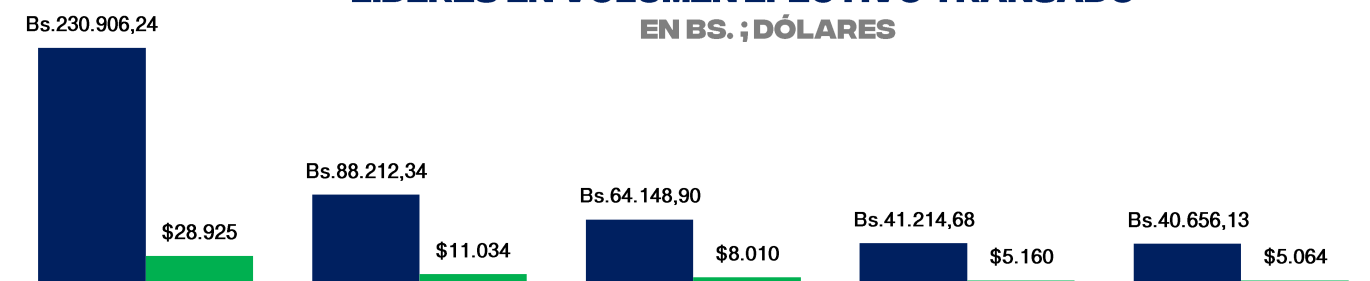
**VARIACIÓN SEMANAL = -1,21%**

### VOLUMEN NEGOCIADO (\$)



### LÍDERES EN VOLUMEN EFECTIVO TRANSADO

EN BS. ; DÓLARES



**TDV.D**

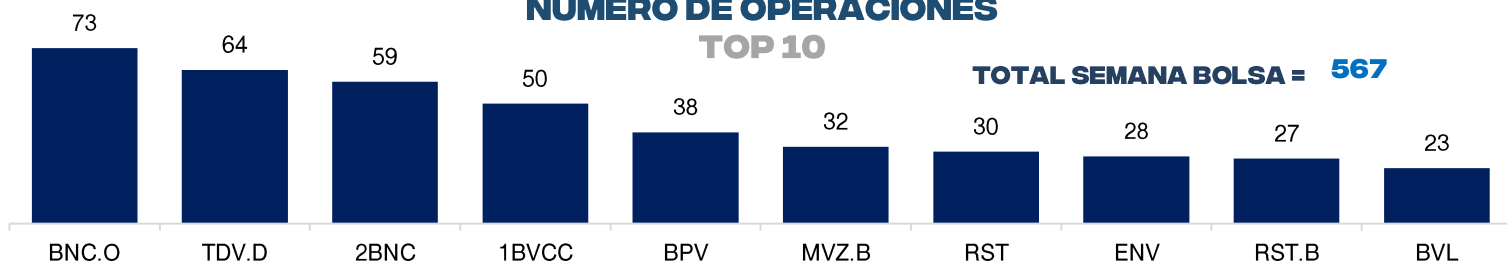
**FVI.B**

**MVZ.B**

**MVZ.A**

**ENV**

### NÚMERO DE OPERACIONES TOP 10



**TOTAL SEMANA BOLSA = 567**

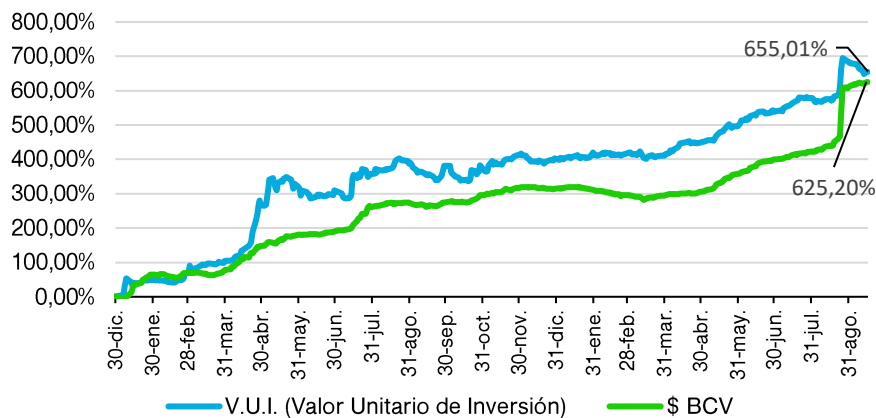


## RENTA FIJA

EMISOR	CONTRATO	TIPO	EMISIÓN	VENCIMIENTO	T.I.CUPÓN	PRECIO	NOMINAL	COLOCADO	EFFECTIVO
INVERSIONES MIDA	IM011P	P. Comercial	9/12/2022	3/12/2023	15%	100,00%	\$ 50.000,00	\$ 46.770,00	\$ 46.783,02
	IM021P	P. Comercial	9/12/2022	3/12/2023	15%	100,00%	\$ 50.000,00	\$ 40.000,00	\$ 40.000,00
MERSAN	MN201P	P. Comercial	9/9/2022	3/9/2023	12%	100,00%	\$ 150.000,00	\$ 1.200,00	\$ 1.201,60

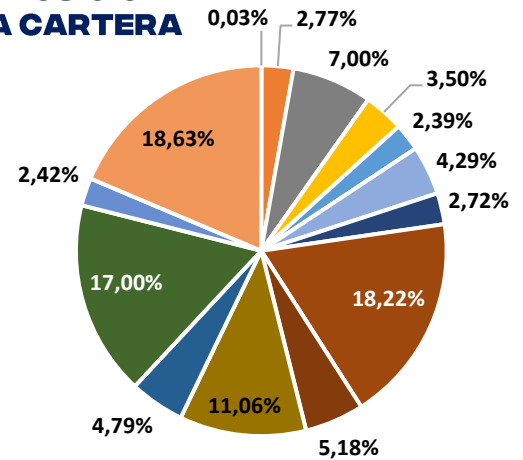
## FONDO MUTUAL RENDIVALORES

RENDIMIENTO DEL V.U.I. VS TIPO DE CAMBIO BCV



**VARIACIÓN SEMANAL**  
**V.U.I. = -1,16%**

COMPOSICIÓN DE LA CARTERA

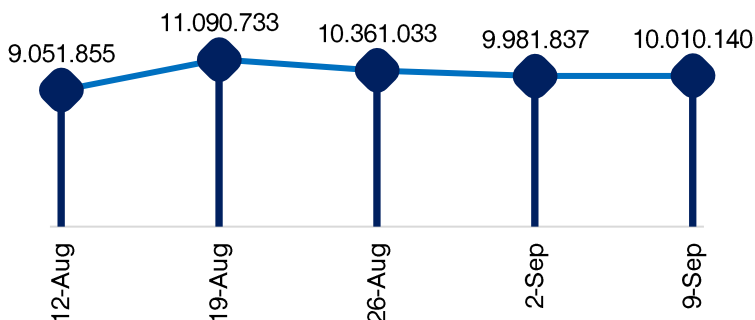


- Banco Nacional de Crédito
- Banco Provincial
- Bolsa de Valores de Caracas
- Mercantil Serv. Fin A
- Mercantil Serv. Fin B
- Ron Santa Teresa
- CANTV
- VEPICA Emisión I
- VEPICA Emisión II Serie IV
- VEPICA Emisión III Serie IV
- P.C. GISMICAR
- P.C Corp. Grupo Químico
- P.C DAMASCO
- P.C Inversiones MIDA

## INDICADORES ECONÓMICOS

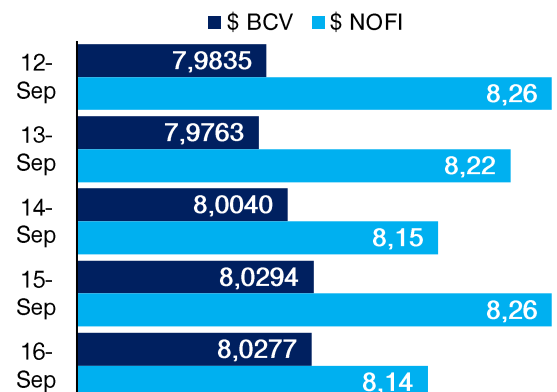
LIQUIDEZ MONETARIA

(MILLONES DE BOLÍVARES)



**VARIACIÓN SEMANAL: +0,28%**

DÓLAR BCV VS NO OFICIAL  
BS. / \$



**VARIACIÓN SEMANAL:**  
**BCV = +0,31%**  
**NOFI = +0,37%**