

RESUMEN SEMANAL



Bolsa de Valores de Caracas
Del 19 al 23 de septiembre del 2022

RENTA VARIABLE

VOLUMEN NEGOCIADO
2.758.077
\$341.194

CRECIMIENTO PROMEDIO DE PRECIOS
+0,28%

NÚMERO DE ACCIONES TRANSADAS
21.778.220

CAPITALIZACIÓN BURSÁTIL
BS.11.443.756.939
\$1.409.676.883

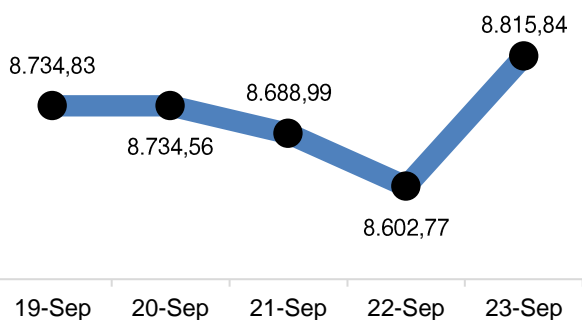
VARIACIÓN SEMANAL DE PRECIOS (PRECIOS EN BS.)

ACCIÓN	PRECIO	VAR.(%)	ACCIÓN	PRECIO	VAR.(%)	ACCIÓN	PRECIO	VAR.(%)	ACCIÓN	PRECIO	VAR.(%)
ABC.A	4,20	↑ 5,00%	CRMA	1,00	↓ -10,71%	GZL	8,50	⇒ 0,00%	PER	3,65	↑ 1,39%
ALZ.B	2,10	↓ -2,33%	DOM	2,60	↓ -9,72%	1ICPB	6,73	↓ -19,88%	PIV.B	1,85	↓ -4,15%
2BNC	2,90	⇒ 0,00%	1EFE	1,64	↑ 0,61%	IMP.A	6,38	⇒ 0,00%	PIV.B	139,99	⇒ 0,00%
BPV	2,85	↑ 4,40%	ENV	1,80	↑ 2,86%	IMP.B	36,97	⇒ 0,00%	1PTN	8,00	↓ -0,12%
1BVCC	4,20	↓ -2,33%	FFV.A	1,00	⇒ 0,00%	IVC	6,00	↓ -11,76%	RST	1,20	⇒ 0,00%
BVL	1,07	↑ 2,88%	FFV.B	31,25	⇒ 0,00%	1MPA	6,93	↓ -0,14%	RST.B	1,17	↑ 17,00%
CCR	70,00	⇒ 0,00%	FNC	0,90	↑ 12,50%	MTC.B	4,03	↑ 0,50%	1SVS	8,00	⇒ 0,00%
CGQ	3,70	↑ 3,06%	FVI.A	10,50	⇒ 0,00%	MVZ.A	8,12	↑ 6,28%	TDV.D	3,23	↓ -0,62%
2CIE	7,01	↑ 1,45%	FVI.B	3,98	↓ -2,93%	MVZ.B	8,00	↑ 10,34%			

TOP 3 ▶ **RST.B 17,00%** ↑

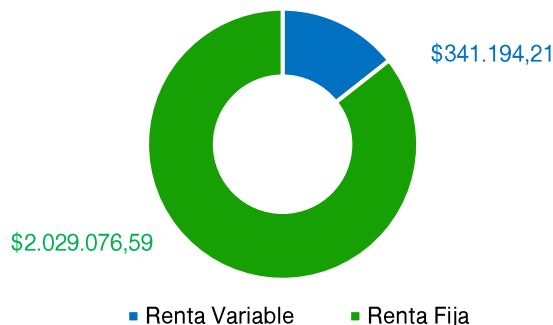
FNC 12,50% ↑ **MVZ.B 10,34%** ↑

ÍNDICE BOLSA DE CARACAS



VARIACIÓN SEMANAL = +2,25%

VOLUMEN NEGOCIADO (\$)



LÍDERES EN VOLUMEN EFECTIVO TRANSADO EN BS. ; DÓLARES



1BVCC

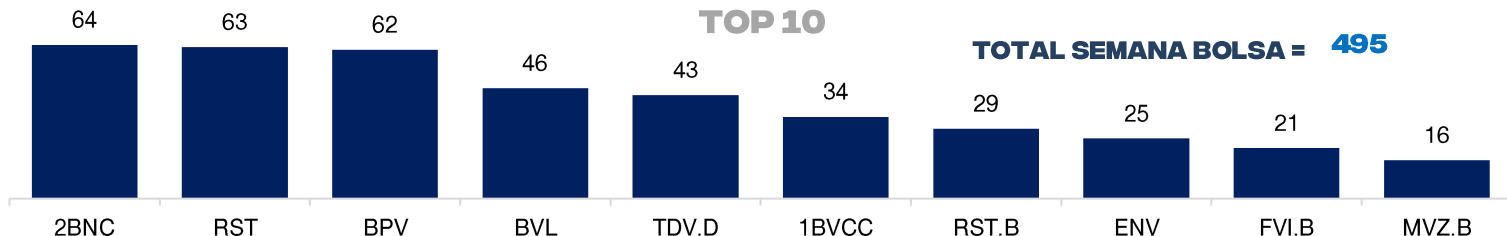
1EFE

1MPA

1PGR

1PTN

NÚMERO DE OPERACIONES TOP 10



TOTAL SEMANA BOLSA = 495

RENTA FIJA

EMISOR	CONTRATO	TIPO	EMISIÓN	VENCIMIENTO	T.I.CUPÓN	PRECIO	NOMINAL	COLOCADO	EFFECTIVO
TESORERIA YMAS	TS214P	P. Comercial	9/19/2022	1/19/2023	70%	100%	235.500,00	235.500,00	235.500,00
	TS215P	P. Comercial	9/19/2022	1/19/2023	70%	100%	235.500,00	235.500,00	235.500,00
VEPICA	VI251P	Obligaciones Quirografaria	9/20/2022	9/21/2023	12%	100%	\$ 200.000,00	\$ 200.000,00	\$ 200.030,32
ALIMENTOS FM	AF326P	P. Comercial	9/20/2022	3/20/2023	65%	100%	400.000,00	400.000,00	400.000,00
	AF327P	P. Comercial	9/20/2022	3/20/2023	65%	100%	400.000,00	400.000,00	400.000,00
	AF328P	P. Comercial	9/20/2022	3/20/2023	65%	100%	400.000,00	400.000,00	400.000,00
	AF329P	P. Comercial	9/20/2022	3/20/2023	65%	100%	400.000,00	400.000,00	400.000,00
	AF330P	P. Comercial	9/20/2022	3/20/2023	65%	100%	400.000,00	400.000,00	400.000,00
	AF331P	P. Comercial	9/20/2022	3/20/2023	65%	100%	400.000,00	400.000,00	400.000,00
	AF332P	P. Comercial	9/20/2022	3/20/2023	65%	100%	400.000,00	400.000,00	400.000,00
	AF333P	P. Comercial	9/20/2022	3/20/2023	65%	100%	400.000,00	400.000,00	400.000,00
	AF334P	P. Comercial	9/20/2022	3/20/2023	65%	100%	400.000,00	400.000,00	400.000,00
	AF335P	P. Comercial	9/20/2022	3/20/2023	65%	100%	400.000,00	400.000,00	400.000,00
	AF336P	P. Comercial	9/20/2022	3/20/2023	65%	100%	400.000,00	400.000,00	400.000,00
	AF337P	P. Comercial	9/20/2022	3/20/2023	65%	100%	400.000,00	400.000,00	400.361,11
DAYCO TELECOM	D2211P	P. Comercial	9/19/2022	3/19/2023	12%	100%	\$ 900.000,00	\$ 650.966,00	\$ 651.733,31
INVERSIONES MIDA	IM011P	P. Comercial	9/12/2022	3/12/2023	15%	100%	\$ 50.000,00	\$ 3.230,00	\$ 3.244,71
	IM021P	P. Comercial	9/12/2022	3/12/2023	15%	100%	\$ 50.000,00	\$ 5.000,00	\$ 5.022,92
GRUPO PHX	GP205P	P. Comercial	9/20/2022	12/16/2022	70%	100%	168.000,00	18.839,00	18.948,88
CALOX INTERNATIONAL	C2251P	P. Comercial	9/23/2022	3/23/2022	60%	100%	918.000,00	350.000,00	350.000,00
	C2261P	P. Comercial	9/23/2022	3/23/2022	60%	100%	918.000,00	350.000,00	350.000,00
	C2271P	P. Comercial	9/23/2022	3/23/2022	60%	100%	918.000,00	350.000,00	350.000,00
	C2281P	P. Comercial	9/23/2022	3/23/2022	60%	100%	918.000,00	350.000,00	350.000,00
	C2291P	P. Comercial	9/23/2022	3/23/2022	60%	100%	918.000,00	350.000,00	350.000,00
	C0101P	P. Comercial	9/23/2022	3/23/2022	60%	100%	918.000,00	350.000,00	350.000,00
	C0111P	P. Comercial	9/23/2022	3/23/2022	60%	100%	918.000,00	350.000,00	350.000,00
	C0121P	P. Comercial	9/23/2022	3/23/2022	60%	100%	918.000,00	350.000,00	350.000,00
	C0131P	P. Comercial	9/23/2022	3/23/2022	60%	100%	918.000,00	350.000,00	350.000,00
	C0141P	P. Comercial	9/23/2022	3/23/2022	60%	100%	918.000,00	350.000,00	350.000,00
	C0151P	P. Comercial	9/23/2022	3/23/2022	60%	100%	918.000,00	350.000,00	350.000,00
	C0161P	P. Comercial	9/23/2022	3/23/2022	60%	100%	918.000,00	350.000,00	350.000,00



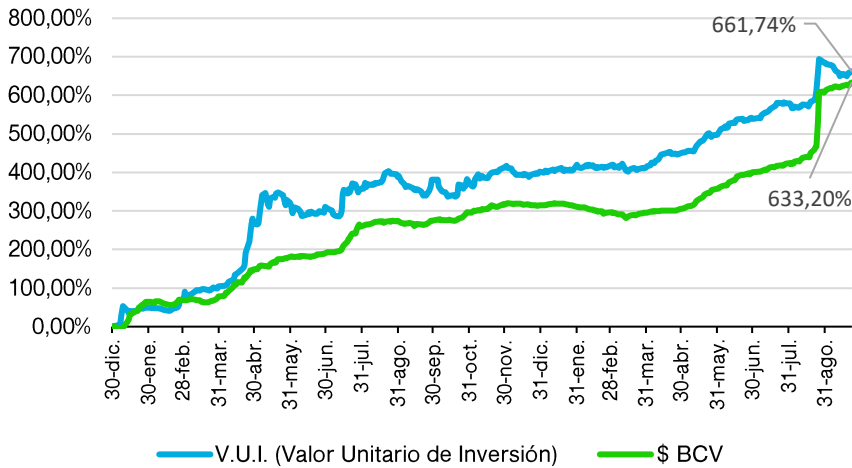
RENDIVALORES
 Casa de Bolsa, C.A.
 RIF J-30292237-2



MOORE GSF

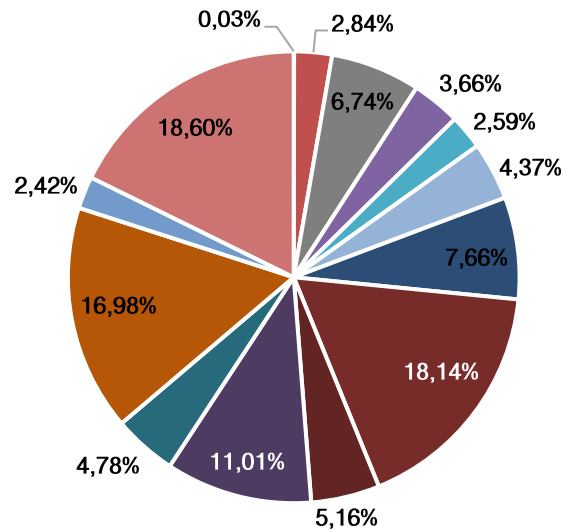
FONDO MUTUAL RENDIVALORES

RENDIMIENTO DEL V.U.I. VS TIPO DE CAMBIO BCV



VARIACIÓN SEMANAL
V.U.I. = **+0,89%**

COMPOSICIÓN DE LA CARTERA

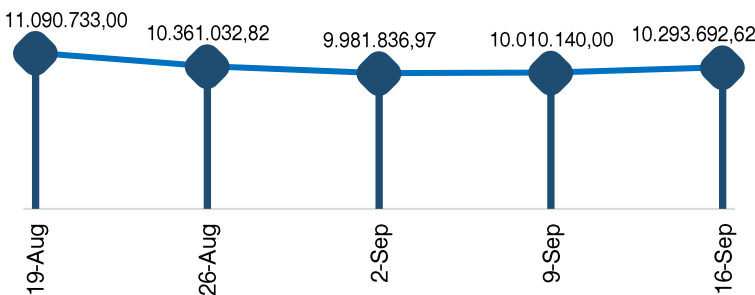


- Banco Nacional de Crédito
- Banco Provincial
- Bolsa de Valores de Caracas
- Mercantil Serv. Fin A
- Mercantil Serv. Fin B
- CANTV
- VEPICA Emisión I
- VEPICA Emisión II Serie IV
- VEPICA Emisión III Serie IV
- P.C. GISMICAR
- P.C Corp. Grupo Químico
- P.C DAMASCO
- P.C Inversiones MIDA
- Ron Santa Teresa

INDICADORES ECONÓMICOS

LIQUIDEZ MONETARIA

(MILLONES DE BOLÍVARES)

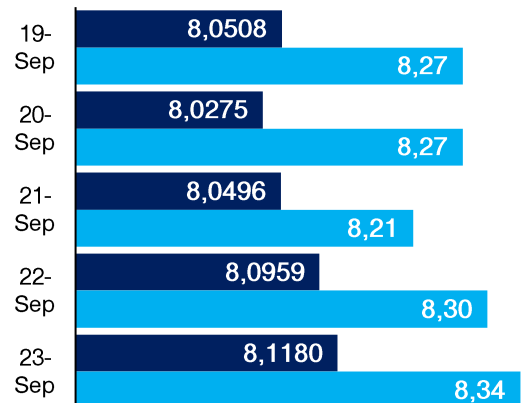


VARIACIÓN SEMANAL: +2,83%

DÓLAR BCV VS NO OFICIAL

BS. / \$

■ \$ BCV ■ \$ NOFI



VARIACIÓN SEMANAL:

BCV = +1,12%

NOFI = +2,46%



RENDIVALORES

Casa de Bolsa, C.A.

RIF J-30292237-2



MOORE GSF