

RESUMEN SEMANAL



Bolsa de Valores de Caracas
Del 17 al 21 de octubre del 2022

RENTA VARIABLE

**VOLUMEN
NEGOCIADO**
539.879
\$64.779

**CRECIMIENTO PROMEDIO
DE PRECIOS**
+0,02%

**NÚMERO DE ACCIONES
TRANSADAS**
733.221

**CAPITALIZACIÓN
BURSÁTIL**
BS.12.050.297.737
\$1.435.755.718

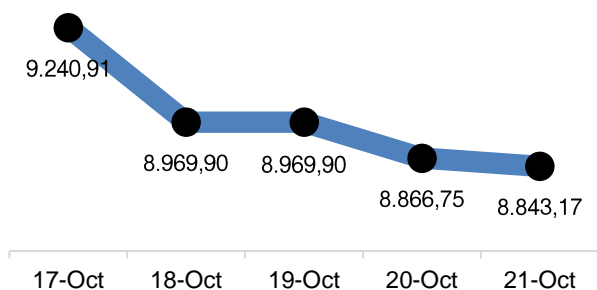
VARIACIÓN SEMANAL DE PRECIOS (PRECIOS EN BS.)

ACCIÓN	PRECIO	VAR. (%)	ACCIÓN	PRECIO	VAR. (%)	ACCIÓN	PRECIO	VAR. (%)	ACCIÓN	PRECIO	VAR. (%)
ABC.A	4,00	⇒ 0,00%	CRMA	0,95	↓ -4,04%	GZL	9,20	↑ 15,00%	PER	5,00	⇒ 0,00%
ALZ.B	1,95	↓ -2,50%	DOM	2,84	↓ -2,07%	1ICPB	5,46	↑ 20,00%	PIV.B	1,99	↑ 17,06%
2BNC	3,30	↓ -8,33%	1EFE	1,97	↓ -0,51%	IMP.A	6,38	⇒ 0,00%	PIV.B	138,00	↓ -0,72%
BPV	2,63	↓ -9,31%	ENV	1,96	↓ -1,51%	IMP.B	36,97	⇒ 0,00%	1PTN	8,00	⇒ 0,00%
1BVCC	3,60	↓ -1,37%	FFV.A	1,00	⇒ 0,00%	IVC	7,77	↑ 19,72%	RST	1,37	↑ 3,01%
BVL	1,19	↓ -1,65%	FFV.B	31,25	⇒ 0,00%	1MPA	6,79	↓ -1,16%	RST.B	1,04	↓ -8,77%
CCR	32,00	↓ -31,91%	FNC	1,04	⇒ 0,00%	MTC.B	4,20	↑ 1,69%	1SVS	7,00	↑ 2,94%
CGQ	3,70	⇒ 0,00%	FVI.A	10,95	↓ -0,90%	MVZ.A	7,95	↓ -0,38%	TDV.D	3,30	↑ 6,45%
2CIE	7,00	⇒ 0,00%	FVI.B	3,48	↓ -5,95%	MVZ.B	7,25	↓ -9,26%			

TOP 3 ▶ **1ICPB 20,00%** ↑

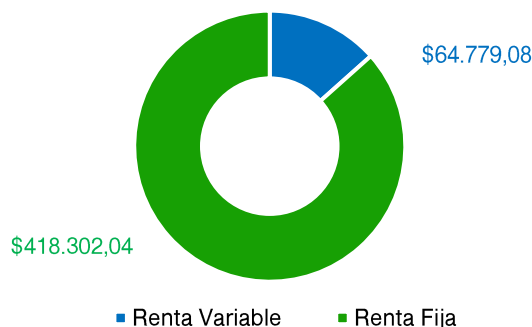
IVC 19,72% ↑ **1PGR 17,06%** ↑

ÍNDICE BOLSA DE CARACAS

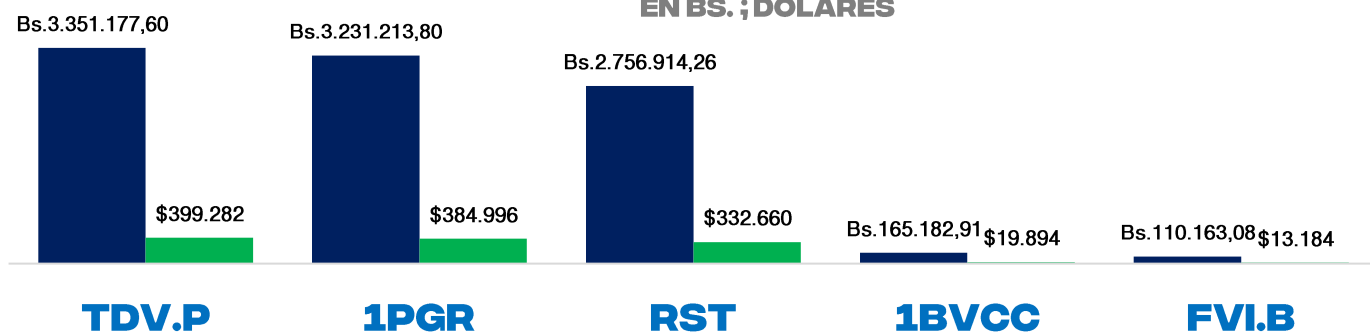


VARIACIÓN SEMANAL = -4,58%

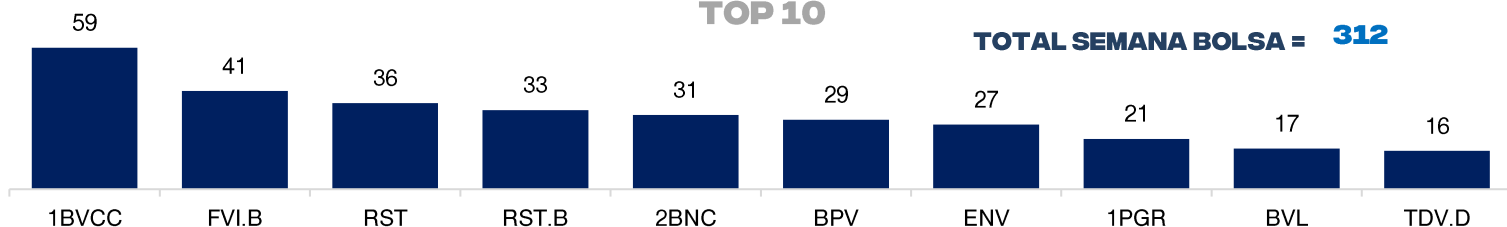
VOLUMEN NEGOCIADO (\$)



LÍDERES EN VOLUMEN EFECTIVO TRANSADO EN BS. ; DÓLARES



NÚMERO DE OPERACIONES TOP 10



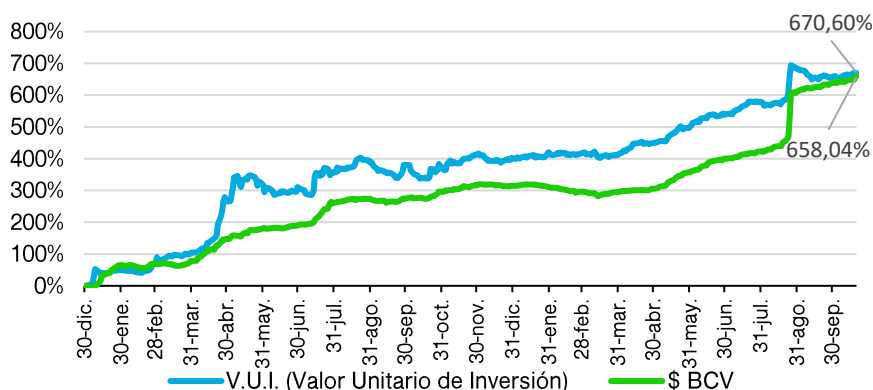
TOTAL SEMANA BOLSA = 312

RENDA FIJA

EMISOR	CONTRATO	TIPO	EMISIÓN	VENCIMIENTO	T.J.CUPÓN	PRECIO	NOMINAL	COLOCADO	EFFECTIVO
LABORATORIO CHEMYCALS SOMA	LC221P	P. Comercial	9/28/2022	1/28/2023	13%	100%	\$ 100.000,00	\$ 8.000,00	\$ 8.057,78
BNCI TITULARIZADORA	BZ211P	Título de participación	10/18/2022	10/18/2023	10%	100%	\$1.000.000,00	\$ 20.000,00	\$ 20.000,00
PER CAPITAL TITULARIZADORA	TZ211P	Título de participación	8/3/2022	6/3/2023	12%	100%	\$ 900.000,00	\$ 47.486,00	\$ 47.739,26
CORPORACIÓN DAMASCO	DA213P	P. Comercial	10/19/2022	1/19/2023	12%	100%	\$ 250.000,00	\$ 250.000,00	\$250.000,00
GRUPO APRADOC	GA221P	P. Comercial	10/14/2022	4/14/2023	12%	100%	\$ 500.000,00	\$ 2.500,00	\$ 2.505,00
CORPORACIÓN GRUPO QUÍMICO	GQ123P	P. Comercial	10/21/2022	1/21/2023	15%	100%	\$ 100.000,00	\$ 90.000,00	\$ 90.000,00

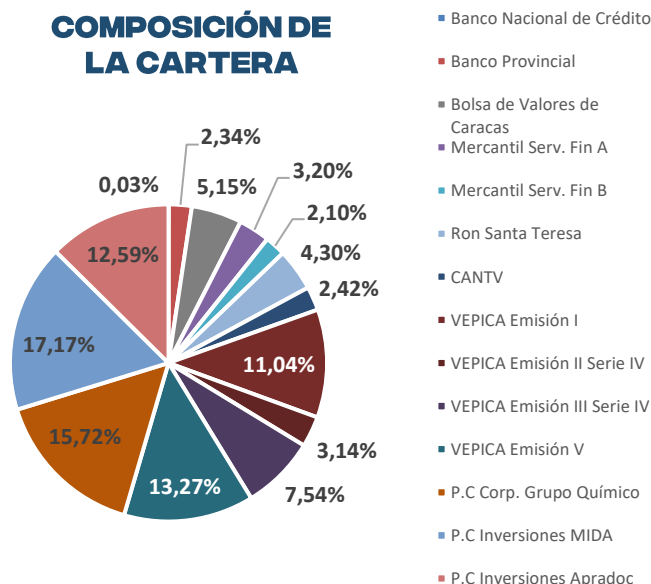
FONDO MUTUAL RENDIVALORES

RENDIMIENTO DEL V.U.I. VS TIPO DE CAMBIO BCV



VARIACIÓN SEMANAL
V.U.I. = +1,01%

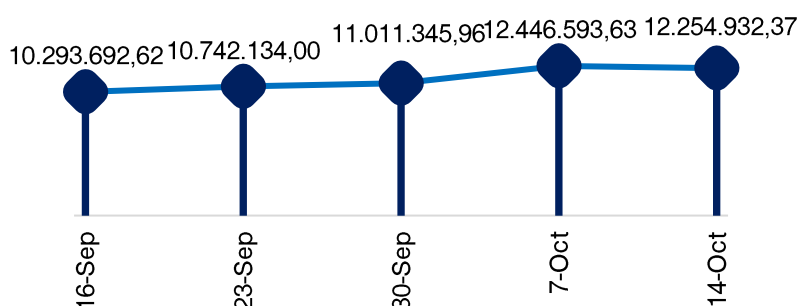
COMPOSICIÓN DE LA CARTERA



INDICADORES ECONÓMICOS

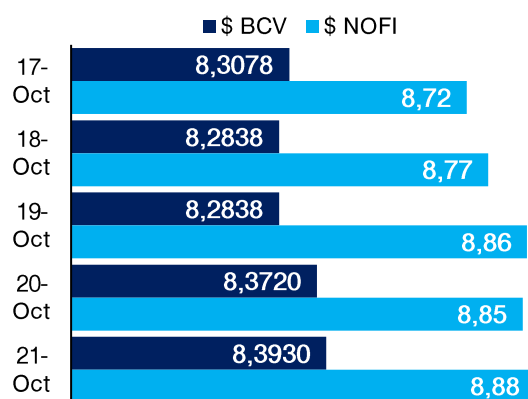
LIQUIDEZ MONETARIA

(MILLONES DE BOLÍVARES)



VARIACIÓN SEMANAL: **-1,54%**

DÓLAR BCV VS NO OFICIAL
 BS. / \$



VARIACIÓN SEMANAL:
BCV = +1,52%
NOFI = +1,25%