

# RESUMEN SEMANAL



Bolsa de Valores de Caracas  
Del 02 al 06 de enero del 2023

## RENTA VARIABLE

**VOLUMEN  
NEGOCIADO**  
**461.897**  
**\$25.777**

**CRECIMIENTO PROMEDIO  
DE PRECIOS**  
**-2,77%**

**NÚMERO DE ACCIONES  
TRANSADAS**  
**790.189**

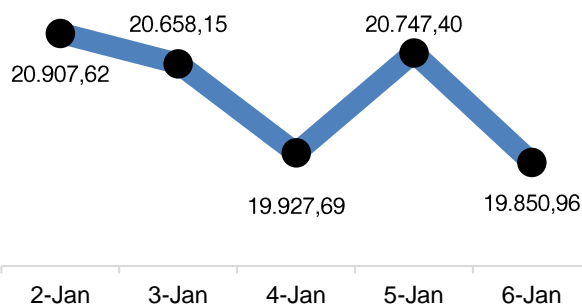
**CAPITALIZACIÓN  
BURSÁTIL**  
**BS.22.465.242.935**  
**\$1.221.295.540**

**VARIACIÓN SEMANAL DE PRECIOS**  
(PRECIOS EN BS.)

ACCIÓN	PRECIO	VAR. (%)	ACCIÓN	PRECIO	VAR. (%)	ACCIÓN	PRECIO	VAR. (%)	ACCIÓN	PRECIO	VAR. (%)
ABC.A	6,70	↓ -0,74%	CRMA	3,15	⇒ 0,00%	GZL	12,30	⇒ 0,00%	PER	6,00	⇒ 0,00%
ALZ.B	2,14	⇒ 0,00%	DOM	4,85	⇒ 0,00%	1ICPB	10,49	⇒ 0,00%	PIV.B	4,50	↓ -3,23%
2BNC	2,35	↓ -76,14%	1EFE	5,75	↓ -1,54%	IMP.A	6,38	⇒ 0,00%	PIV.B	44,40	⇒ 0,00%
BPV	6,00	↓ -14,29%	ENV	3,50	↓ -10,26%	IMP.B	36,97	⇒ 0,00%	PTN	2,38	↑ 7,21%
1BVCC	8,00	↑ 0,13%	FFV.A	1,00	⇒ 0,00%	IVC	10,00	↓ -4,76%	RST	2,54	↓ -9,29%
BVL	2,60	↑ 4,84%	FFV.B	31,25	⇒ 0,00%	1MPA	8,75	↓ -2,67%	RST.B	1,74	↓ -2,25%
CCR	53,90	⇒ 0,00%	FNC	5,35	↑ 18,89%	MTC.B	12,00	↑ 9,09%	1SVS	9,18	⇒ 0,00%
CGQ	3,85	⇒ 0,00%	FVI.A	17,50	⇒ 0,00%	MVZ.A	18,00	↓ -10,00%	TDV.D	3,85	↓ -0,26%
2CIE	9,00	⇒ 0,00%	FVI.B	5,79	↓ -3,50%	MVZ.B	16,00	⇒ 0,00%			

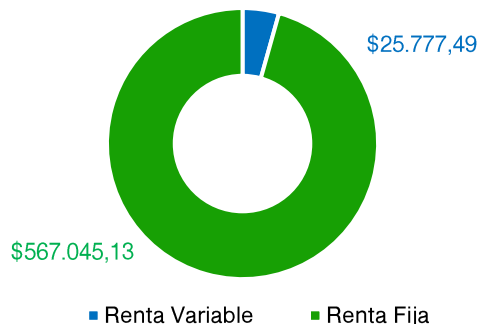
**TOP 3** ▶ **FNC 18,89%** ↑ **MTC.B 9,09%** ↑ **PTN 7,21%** ↑

### ÍNDICE BOLSA DE CARACAS

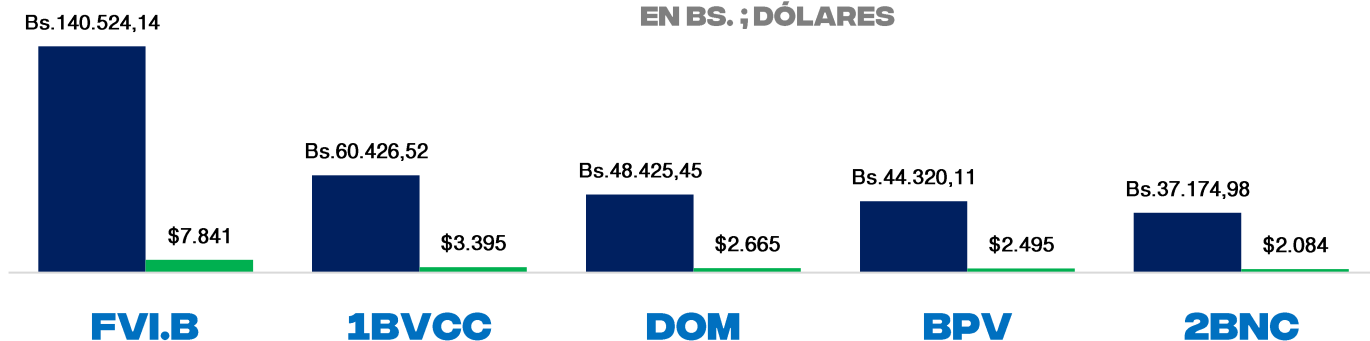


**VARIACIÓN SEMANAL = -5,24%**

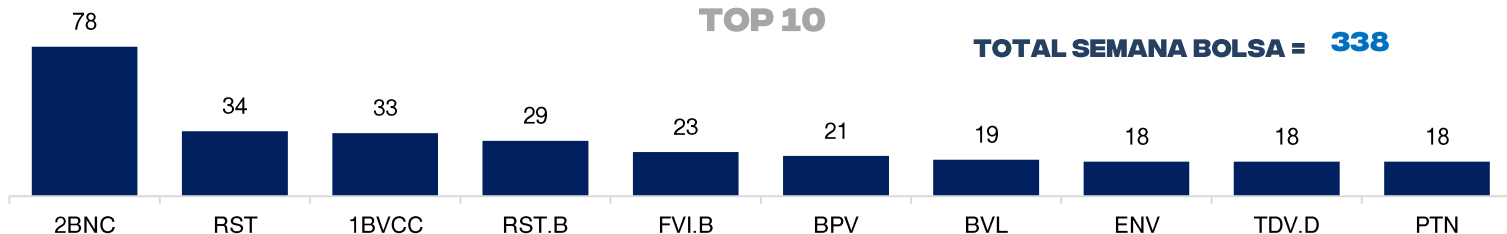
### VOLUMEN NEGOCIADO (\$)



### LÍDERES EN VOLUMEN EFECTIVO TRANSADO EN BS. ; DÓLARES



### NÚMERO DE OPERACIONES TOP 10



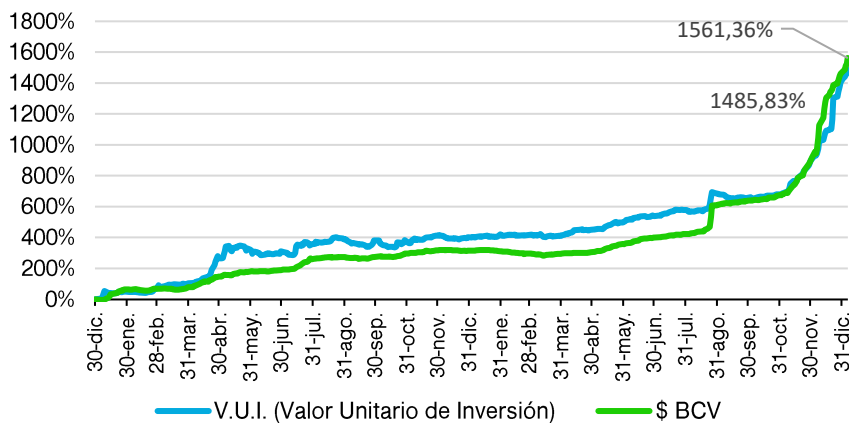
**TOTAL SEMANA BOLSA = 338**

## RENDA FIJA

EMISOR	CONTRATO	TIPO	EMISIÓN	VENCIMIENTO	T.I.CUPÓN	PRECIO	NOMINAL	COLOCADO	EFFECTIVO
ALIMENTOS FM	AF312P	P. Comercial	12/30/2022	2/23/2023	50,00%	100,00	400.000,00	320.000,00	321.944,44
	AF303P	P. Comercial	12/30/2022	2/23/2023	50,00%	100,00	400.000,00	320.000,00	321.944,44
	AF343P	P. Comercial	12/30/2022	2/23/2023	50,00%	100,00	400.000,00	320.000,00	321.944,44
INVERSIONES MIDA	IM321P	P. Comercial	12/6/2022	6/6/2023	15,00%	100,00	\$ 50.000,00	\$ 1.150,00	\$ 1.163,05
MERCANTIL SERVICIOS FINANCIEROS	MZ213P	P. Comercial	12/28/2022	4/27/2023	70,00%	99,79	2.390.000,00	287.000,00	289.739,89
PIVCA	PI212	P. Comercial	9/26/2022	9/26/2023	11,00%	99,88	\$ 1.000.000,00	\$ 300.000,00	\$ 300.364,33
						100,00		\$ 78,00	\$ 78,24
LABORATORIO VICENTI	LV231P	P. Comercial	12/9/2022	6/6/2023	70,00%	100,00	3.462.000,00	1.038.600,00	1.091.107,00
	LV241P	P. Comercial	12/9/2022	6/6/2023	70,00%	100,00	3.462.000,00	1.038.600,00	1.091.107,00
CORPORACION GRUPO QUIMICO	GQ241P	P. Comercial	12/16/2022	6/16/2023	15,00%	100,00	\$ 100.000,00	\$ 16.000,00	\$ 16.130,07
	GQ251P	P. Comercial	12/16/2022	6/16/2023	15,00%	100,00	\$ 100.000,00	\$ 51.850,00	\$ 52.282,08
GENIA CARE	GC221	P. Comercial	12/14/2022	6/14/2023	13,00%	99,82	\$ 400.000,00	\$ 10.000,00	\$ 10.057,63
						100,00		\$ 78,00	\$ 78,62

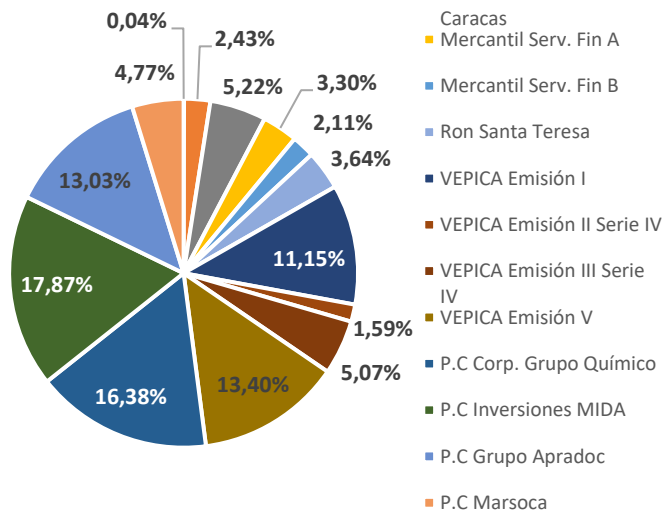
## FONDO MUTUAL RENDIVALORES

RENDIMIENTO DEL V.U.I. VS TIPO DE CAMBIO BCV



**VARIACIÓN SEMANAL**  
**V.U.I. = +5,17%**

COMPOSICIÓN DE LA CARTERA



## INDICADORES ECONÓMICOS

### LIQUIDEZ MONETARIA

(MILLONES DE BOLÍVARES)

**VARIACIÓN SEMANAL:**  
**+3,88%**

### DÓLAR BCV VS NO OFICIAL

BS. / \$

**VARIACIÓN SEMANAL:**  
**BCV = +6,46%**  
**NOFI = +11,11%**