

RESUMEN SEMANAL



Bolsa de Valores de Caracas
Del 16 al 20 de enero del 2023

RENTA VARIABLE

VOLUMEN NEGOCIADO
8.727.515
\$441.166

CRECIMIENTO PROMEDIO DE PRECIOS
+9,09%

NÚMERO DE ACCIONES TRANSADAS
10.623.808

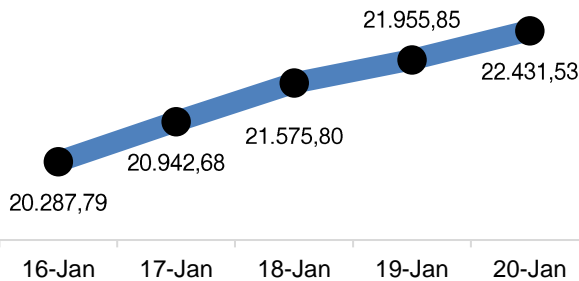
CAPITALIZACIÓN BURSÁTIL
BS.24.073.600.924
\$1.186.195.524

VARIACIÓN SEMANAL DE PRECIOS
(PRECIOS EN BS.)

ACCIÓN	PRECIO	VAR. (%)	ACCIÓN	PRECIO	VAR. (%)	ACCIÓN	PRECIO	VAR. (%)	ACCIÓN	PRECIO	VAR. (%)
ABC.A	6,59	↑ 8,03%	CRMA	3,10	⇒ 0,00%	GZL	13,30	↑ 30,39%	PER	6,00	⇒ 0,00%
ALZ.B	2,14	⇒ 0,00%	DOM	5,95	↑ 22,68%	1ICPB	12,00	↑ 14,39%	PIV.B	4,57	↓ -0,22%
2BNC	2,05	↓ -6,82%	1EFE	5,30	↓ -6,19%	IMP.A	6,38	⇒ 0,00%	PIV.B	40,00	⇒ 0,00%
BPV	6,30	⇒ 0,00%	ENV	5,10	↑ 37,84%	IMP.B	36,97	⇒ 0,00%	PTN	2,20	↓ -4,35%
1BVCC	9,52	↑ 6,97%	FFV.A	1,00	⇒ 0,00%	IVC	9,95	↓ -0,50%	RST	4,18	↑ 40,27%
BVL	2,39	↓ -4,40%	FFV.B	31,25	⇒ 0,00%	1MPA	9,50	⇒ 0,00%	RST.B	2,70	↑ 53,41%
CCR	53,90	⇒ 0,00%	FNC	5,50	↑ 0,92%	MTC.B	11,00	↑ 10,00%	1SVS	10,80	⇒ 0,00%
CGQ	4,50	↑ 16,88%	FVI.A	20,00	↑ 14,42%	MVZ.A	26,00	↑ 36,84%	TDV.D	3,59	↑ 8,79%
2CIE	9,00	⇒ 0,00%	FVI.B	8,00	↑ 33,33%	MVZ.B	23,89	↑ 25,74%			

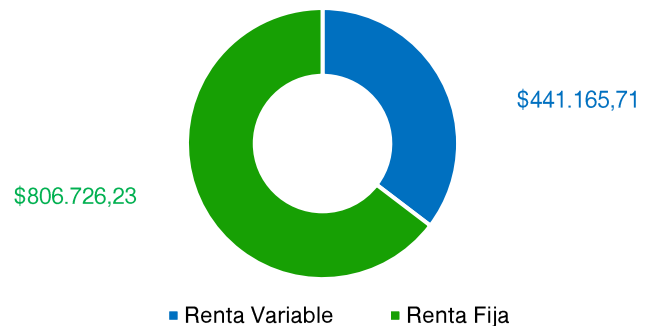
TOP 3 ▶ **RST.B 53,41%** ↑ **RST 40,27%** ↑ **ENV 37,84%** ↑

ÍNDICE BOLSA DE CARACAS



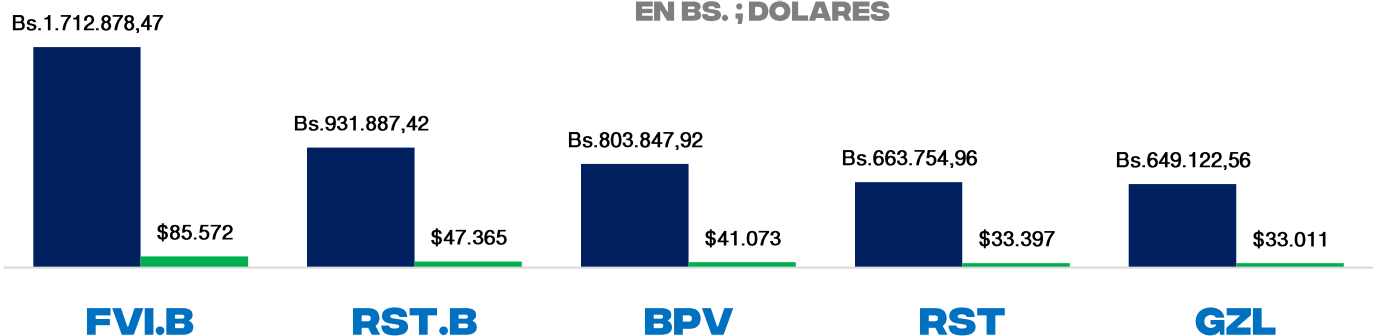
VARIACIÓN SEMANAL = +10,85%

VOLUMEN NEGOCIADO (\$)

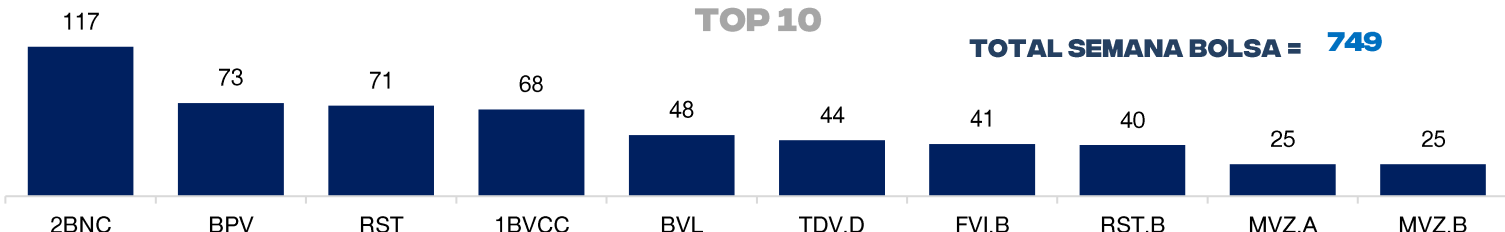


LÍDERES EN VOLUMEN EFECTIVO TRANSADO

EN BS. ; DÓLARES



NÚMERO DE OPERACIONES TOP 10



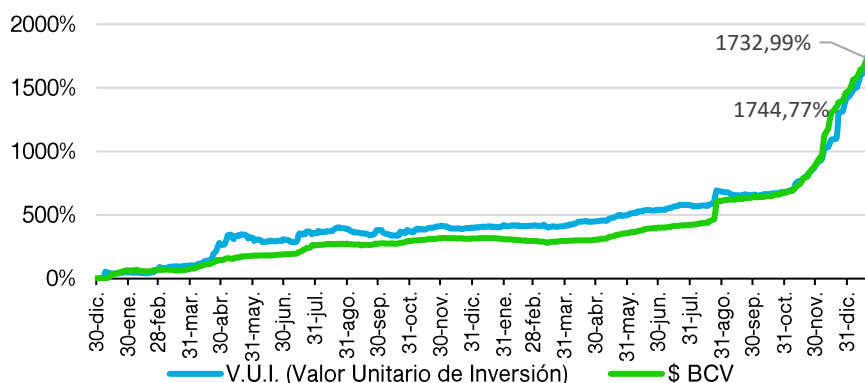
TOTAL SEMANA BOLSA = 749

RENDA FIJA

EMISOR	CONTRATO	TIPO	EMISIÓN	VENCIMIENTO	T.I.CUPÓN	PRECIO	NOMINAL	COLOCADO	EFFECTIVO
ALIMENTOS FM	PQ223P	P. Comercial	1/16/2023	4/16/2023	60,00%	100,00	623.800,00	632.800,00	633.849,49
GENIA CARE	GC201P	P. Comercial	1/17/2023	7/7/2023	12,00%	100,00	\$ 300.000,00	\$ 105.000,00	\$ 105.005,00
MERSAN	MS223	P. Comercial	12/9/2022	5/2/2023	12,00%	100,00	\$ 100.000,00	\$ 20.600,00	\$ 20.860,93
INVERSIONES MIDA	IM321P	P. Comercial	12/6/2022	6/6/2023	15,00%	100,00	\$ 50.000,00	\$ 500,00	\$ 508,75
SILMACA	SM011P	P. Comercial	12/23/2022	6/23/2023	70,00%	100,00	900.000,00	450.000,00	471.875,00
	SM312P	P. Comercial	12/23/2022	6/23/2023	70,00%	100,00	900.000,00	450.000,00	471.875,00

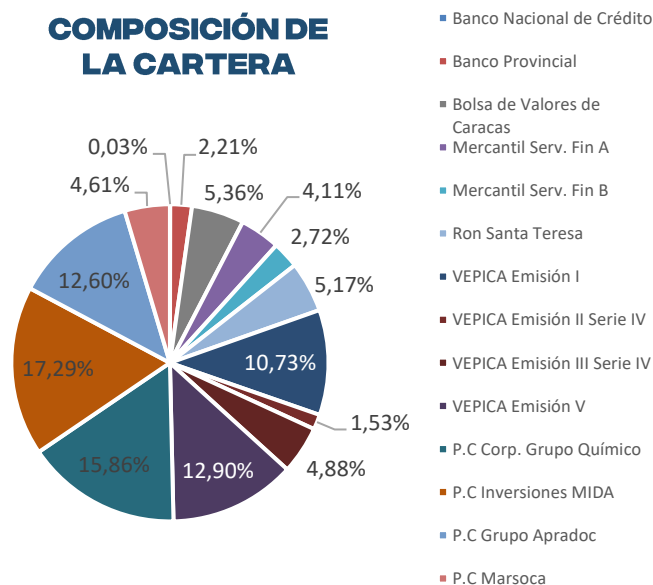
FONDO MUTUAL RENDIVALORES

RENDIMIENTO DEL V.U.I. vs TIPO DE CAMBIO BCV



VARIACIÓN SEMANAL
V.U.I. = +8,90%

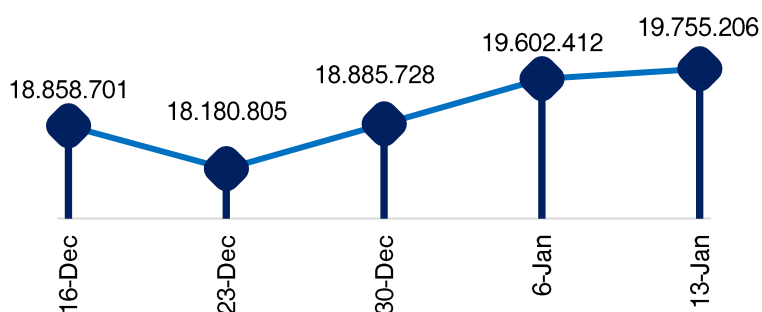
COMPOSICIÓN DE LA CARTERA



INDICADORES ECONÓMICOS

LIQUIDEZ MONETARIA

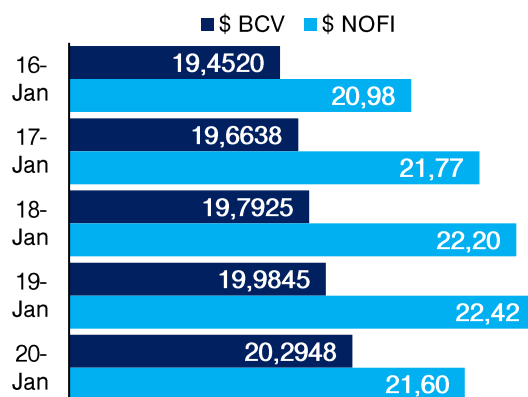
(MILLONES DE BOLÍVARES)



VARIACIÓN SEMANAL: +0,78%

DÓLAR BCV VS NO OFICIAL

BS. / \$



VARIACIÓN SEMANAL:
BCV = +5,27%
NOFI = +3,20%