

# RESUMEN SEMANAL



Bolsa de Valores de Caracas  
Del 23 al 27 de enero del 2023

## RENTA VARIABLE

**VOLUMEN  
NEGOCIADO**  
**3.923.463**  
**\$181.984**

**CRECIMIENTO PROMEDIO  
DE PRECIOS**  
**+0,69%**

**NÚMERO DE ACCIONES  
TRANSADAS**  
**38.533.595**

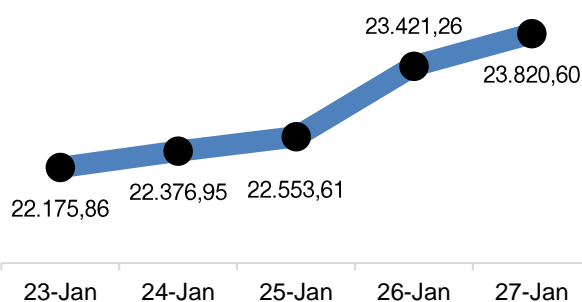
**CAPITALIZACIÓN  
BURSÁTIL**  
**BS.27.645.972.045**  
**\$1.272.418.871**

### VARIACIÓN SEMANAL DE PRECIOS (PRECIOS EN BS.)

ACCIÓN	PRECIO	VAR. (%)	ACCIÓN	PRECIO	VAR. (%)	ACCIÓN	PRECIO	VAR. (%)	ACCIÓN	PRECIO	VAR. (%)
ABC.A	6,58	↓ -0,15%	CRMA	3,02	↓ -2,58%	GZL	14,75	↑ 10,90%	PER	6,00	→ 0,00%
ALZ.B	2,14	→ 0,00%	DOM	7,50	↑ 26,05%	ICPB	1,40	↓ -88,33%	PIV.B	4,74	↑ 3,72%
2BNC	1,88	↓ -8,29%	1EFE	6,50	↑ 22,64%	IMP.A	6,38	→ 0,00%	PIV.B	30,02	↓ -24,95%
BPV	7,94	↑ 26,03%	ENV	4,90	↓ -3,92%	IMP.B	36,97	→ 0,00%	PTN	2,13	↓ -3,18%
BVCC	1,51	↓ -84,14%	FFV.A	1,00	→ 0,00%	IVC	10,02	↑ 0,70%	RST	4,34	↑ 3,83%
BVL	3,00	↑ 25,52%	FFV.B	45,00	↑ 44,00%	1MPA	9,50	→ 0,00%	RST.B	2,95	↑ 9,26%
CCR	53,00	↓ -1,67%	FNC	6,00	↑ 9,09%	MTC.B	10,85	↓ -1,36%	1SVS	10,50	↓ -2,78%
CGQ	4,59	↑ 2,00%	FVI.A	24,00	↑ 20,00%	MVZ.A	27,00	↑ 3,85%	TDV.D	4,00	↑ 11,42%
2CIE	8,99	↓ -0,11%	FVI.B	9,80	↑ 22,50%	MVZ.B	25,05	↑ 4,86%			

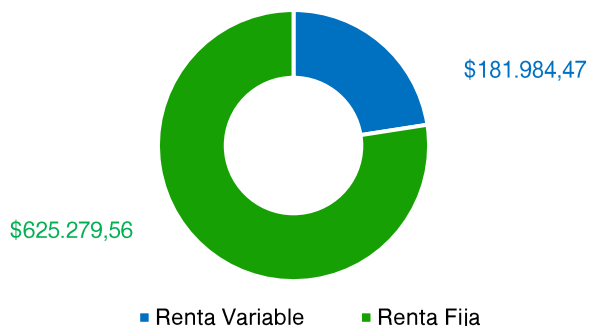
**TOP 3** ▶ **FFV.B 44,00%** ↑ **DOM 26,05%** ↑ **BPV 26,03%** ↑

### ÍNDICE BOLSA DE CARACAS

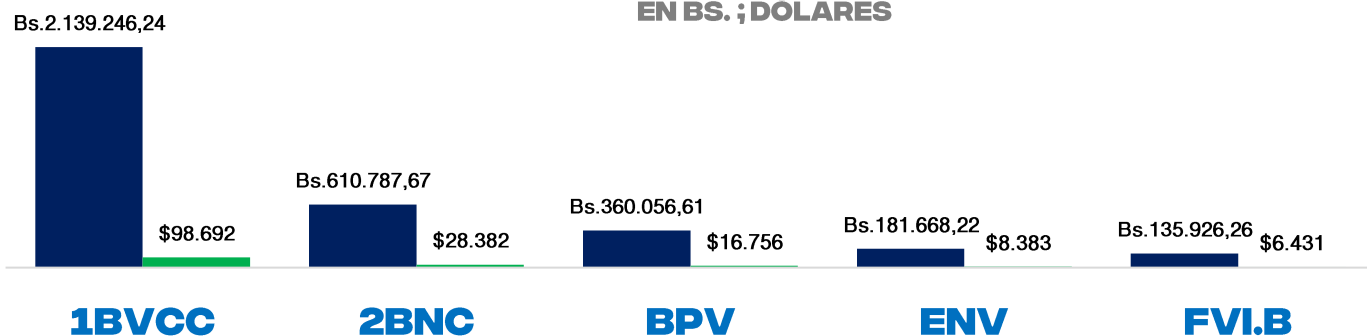


**VARIACIÓN SEMANAL = +6,19%**

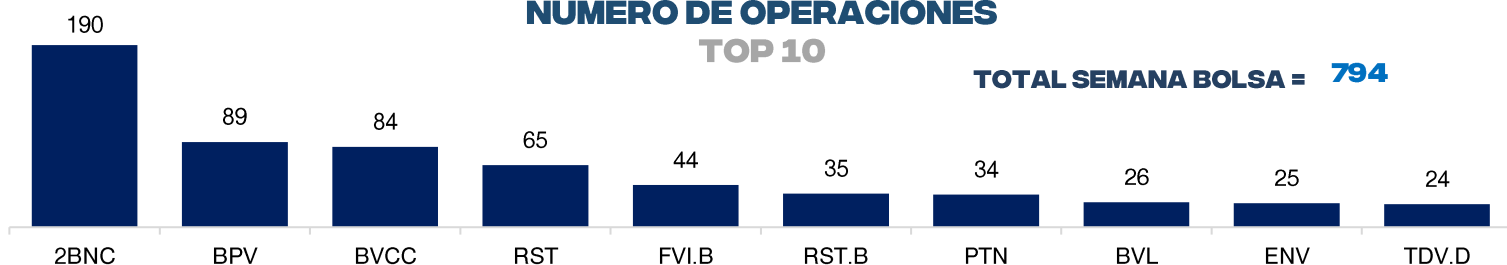
### VOLUMEN NEGOCIADO (\$)



### LÍDERES EN VOLUMEN EFECTIVO TRANSADO EN BS. ; DÓLARES



### NÚMERO DE OPERACIONES TOP 10



**TOTAL SEMANA BOLSA = 794**

# RENTA FIJA

EMISOR	CONTRATO	TIPO	EMISIÓN	VENCIMIENTO	T.I.CUPÓN	PRECIO %	NOMINAL	COLOCADO	EFFECTIVO
GENIA CARE	GC201P	P. Comercial	1/17/2023	7/7/2023	12,00%	100,00	\$ 300.000,00	\$ 40.000,00	\$ 40.080,00
	GC202P	P. Comercial	1/24/2023	7/24/2023	12,00%	100,00	\$ 200.000,00	\$ 118.455,00	\$ 118.457,46
	GC221	P. Comercial	12/14/2022	6/14/2023	13,00%	100,00	\$ 400.000,00	\$ 29.340,00	\$ 29.774,40
CALOX INTERNATIONAL	C2232P	P. Comercial	1/23/2023	7/12/2023	70,00%	100,00	918.000,00	918.000,00	918.714,00
	C2242P	P. Comercial	1/23/2023	7/12/2023	70,00%	100,00	918.000,00	918.000,00	918.714,00
INVERSIONES MIDA	IM242P	P. Comercial	1/20/2023	7/18/2023	15,00%	100,00	\$ 50.000,00	\$ 29.050,00	\$ 29.117,48
ALICE NEUMATICOS DE VENEZUELA	AN222P	P. Comercial	12/28/2022	4/28/2023	70,00%	100,00	1.854.030,00	200.000,00	210.111,12
CHARCUTERIA VENEZOLANA	CH021P	P. Comercial	12/27/2022	6/27/2023	13,00%	100,00	\$ 300.000,00	\$ 2.140,00	\$ 2.161,56
TESORERIA YMAS	TS201P	P. Comercial	1/25/2023	5/25/2023	70,00%	100,00	235.500,00	235.500,00	235.500,00
	TS202P	P. Comercial	1/25/2023	5/25/2023	70,00%	100,00	235.500,00	235.500,00	235.500,00
	TS203P	P. Comercial	1/25/2023	5/25/2023	70,00%	100,00	235.500,00	235.500,00	235.500,00
	TS204P	P. Comercial	1/25/2023	5/25/2023	70,00%	100,00	235.500,00	235.500,00	235.545,79
	TS205P	P. Comercial	1/25/2023	5/25/2023	70,00%	100,00	235.500,00	235.500,00	235.820,54
PRODUCTOS QUIMICOS	PQ224P	P. Comercial	1/25/2023	4/25/2023	60,00%	100,00	600.000,00	600.000,00	600.000,00
MANUFACTURERAS DE PAPEL	MP221P	P. Comercial	12/27/2022	6/17/2023	70,00%	98,77	1.177.500,00	10.000,00	10.441,19
AGROPECUARIA SAN CARLOS	AE211P	P. Comercial	1/26/2023	1/26/2023	15,00%	100,00	\$ 250.000,00	\$ 105.000,00	\$ 105.000,42
CORPORACION GRUPO QUIMICO	GQ251P	P. Comercial	12/16/2022	6/16/2023	15,00%	100,00	\$ 100.000,00	\$ 21.150,00	\$ 21.502,50
CORPORACION GRUPO QUIMICO	GQ132P	P. Comercial	12/16/2022	6/16/2023	15,00%	100,00	\$ 100.000,00	\$ 65.990,00	\$ 66.924,86
CORPORACION GRUPO QUIMICO	GQ142P	P. Comercial	12/22/2022	6/22/2023	15,00%	100,00	\$ 100.000,00	\$ 22.860,00	\$ 23.183,85
ABRIL MEDICAL SALUD 2015	SA221P	P. Comercial	1/23/2023	7/3/2023	12,50%	100,00	\$ 25.000,00	\$ 12.500,00	\$ 12.530,38



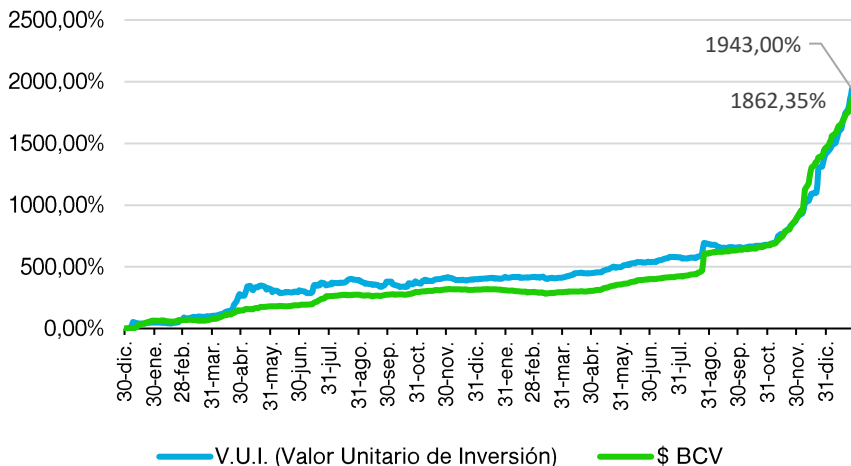
**RENDIVALORES**  
Casa de Bolsa, C.A.  
RIF J-30292237-2



**MOORE GSF**

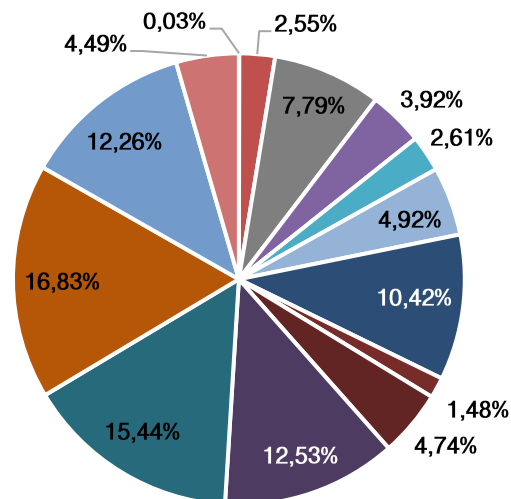
# FONDO MUTUAL RENDIVALORES

## RENDIMIENTO DEL V.U.I. VS TIPO DE CAMBIO BCV



**VARIACIÓN SEMANAL**  
**V.U.I. = +10,75%**

## COMPOSICIÓN DE LA CARTERA

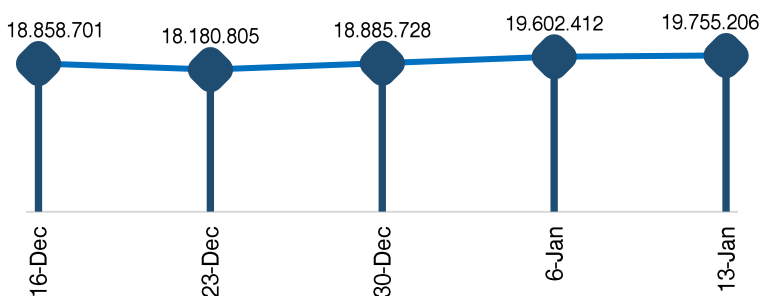


- Banco Nacional de Crédito
- Banco Provincial
- Bolsa de Valores de Caracas
- Mercantil Serv. Fin A
- Mercantil Serv. Fin B
- Ron Santa Teresa
- VEPICA Emisión I
- VEPICA Emisión II Serie IV
- VEPICA Emisión III Serie IV
- VEPICA Emisión V
- P.C Corp. Grupo Químico
- P.C Inversiones MIDA
- P.C Grupo Apradoc
- P.C Marsoca

# INDICADORES ECONÓMICOS

## LIQUIDEZ MONETARIA

(MILLONES DE BOLÍVARES)

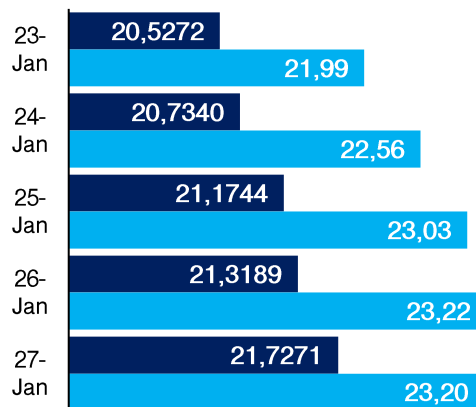


**VARIACIÓN SEMANAL: +0,78%**

## DÓLAR BCV VS NO OFICIAL

BS. / \$

■ \$ BCV ■ \$ NOFI



**VARIACIÓN SEMANAL:**

**BCV = +7,06%**

**NOFI = +7,41%**



**RENDIVALORES**

Casa de Bolsa, C.A.

RIF J-30292237-2



**MOORE GSF**