

# RESUMEN SEMANAL



Bolsa de Valores de Caracas  
Del 27 de febrero al 03 de Marzo del 2023

## RENTA VARIABLE

**VOLUMEN NEGOCIADO**  
**BS. 19.393.293**  
**\$794.342**

**CRECIMIENTO PROMEDIO DE PRECIOS**  
**+0,62%**  
**VARIACIÓN SEMANAL DE PRECIOS**

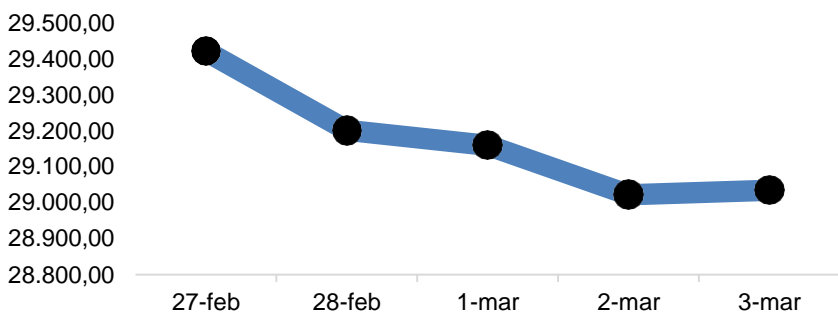
**NÚMERO DE ACCIONES TRANSADAS**  
**9.181.293**

**CAPITALIZACIÓN BURSÁTIL**  
**BS.34.073.183.110**  
**\$1.376.982.914**

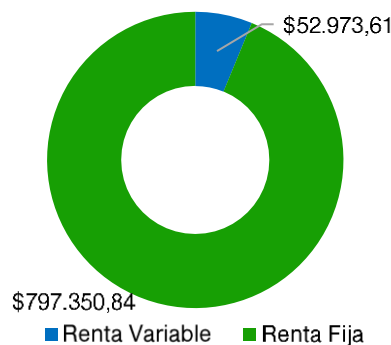
ACCIÓN	PRECIO	VAR. (%)	ACCIÓN	PRECIO	VAR. (%)	ACCIÓN	PRECIO	VAR. (%)	ACCIÓN	PRECIO	VAR. (%)
ABC.A	8,99	↑ 0,45%	CRMA	2,75	↓ -7,72%	GZL	14,75	↓ -1,67%	PER	6,50	⇒ 0,00%
ALZ.B	2,25	↑ 5,14%	DOM	9,50	↓ -4,04%	ICPB	2,72	↑ 19,30%	PIV.B	5,64	↑ 0,18%
2BNC	2,58	↑ 3,20%	1EFE	8,90	↑ 6,08%	IMP.A	6,38	⇒ 0,00%	PIV.B	53,50	⇒ 0,00%
BPV	7,00	↓ -1,27%	ENV	6,45	↑ 0,78%	IMP.B	36,97	⇒ 0,00%	PTN	2,00	↓ -2,44%
BVCC	2,65	↓ -62,62%	FFV.A	1,00	⇒ 0,00%	IVC	12,93	↑ 19,83%	RST	4,35	↑ 8,75%
BVL	3,99	⇒ 0,00%	FFV.B	64,80	⇒ 0,00%	MPA	1,30	↑ 3,17%	RST.B	2,99	⇒ 0,00%
CCR	53,00	⇒ 0,00%	FNC	8,70	⇒ 0,00%	MTC.B	12,20	⇒ 0,00%	SVS	2,05	↑ 7,89%
CGQ	4,60	⇒ 0,00%	FVI.A	38,50	↑ 10,00%	MVZ.A	38,00	⇒ 0,00%	TDV.D	4,19	↓ -2,33%
2CIE	10,00	↑ 1,01%	FVI.B	8,97	↓ -0,33%	MVZ.B	38,00	⇒ 0,00%			

**TOP 3** ▶ **PIV.B 27,38%** ↑ **2BNC 23,81%** ↑ **2CIE 10,00%** ↑

### ÍNDICE BOLSA DE CARACAS

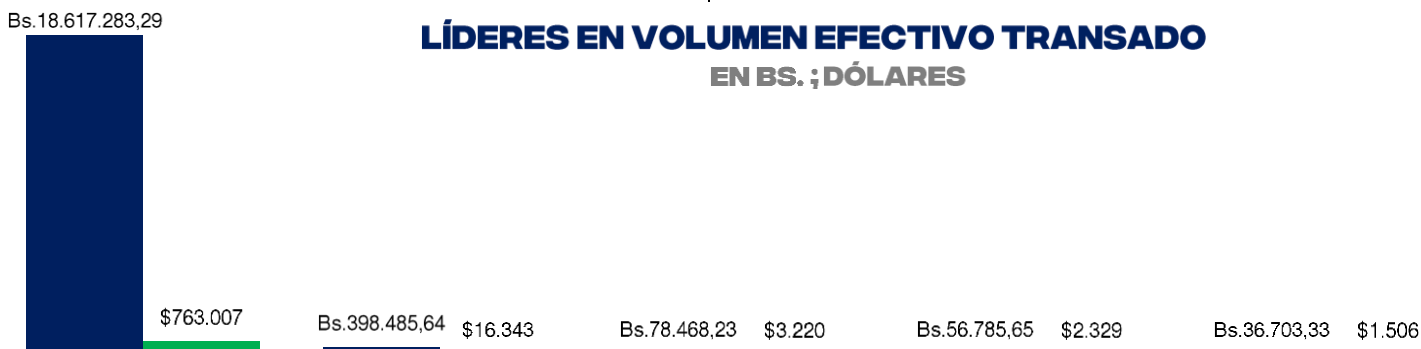


### VOLUMEN NEGOCIADO (\$)



**VARIACIÓN SEMANAL = +0,92%**

### LÍDERES EN VOLUMEN EFECTIVO TRANSADO EN BS. ; DÓLARES



### 2BNC

### BVCC

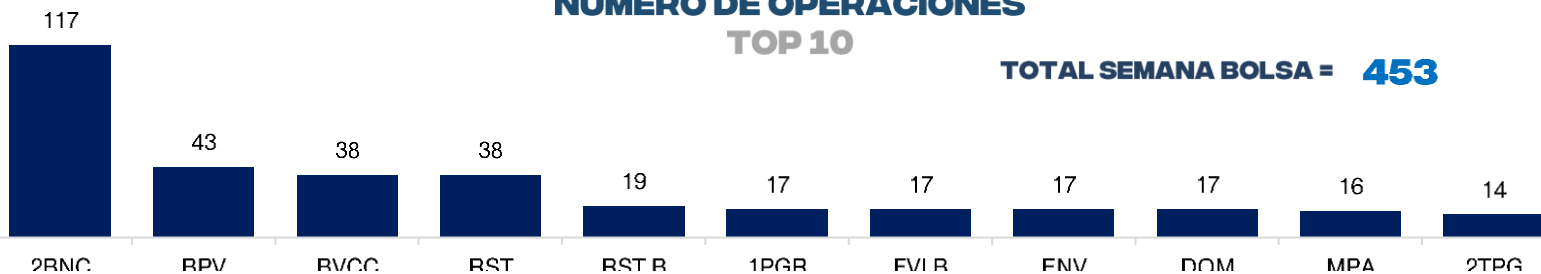
### RST

### BPV

### ENV

### NÚMERO DE OPERACIONES TOP 10

**TOTAL SEMANA BOLSA = 453**

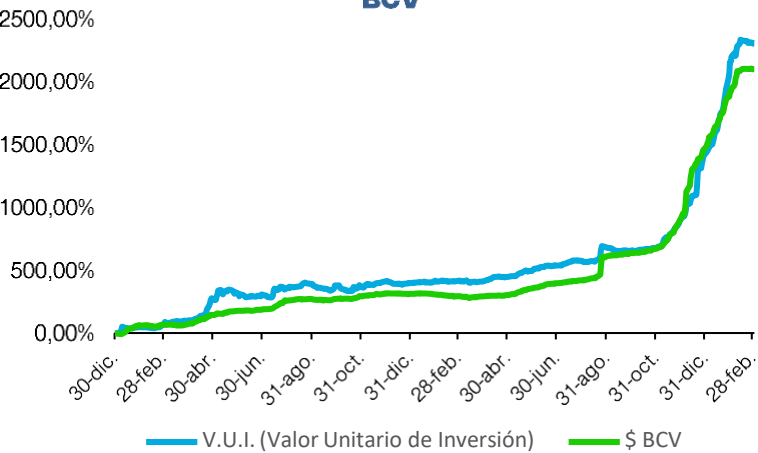


## RENTA FIJA

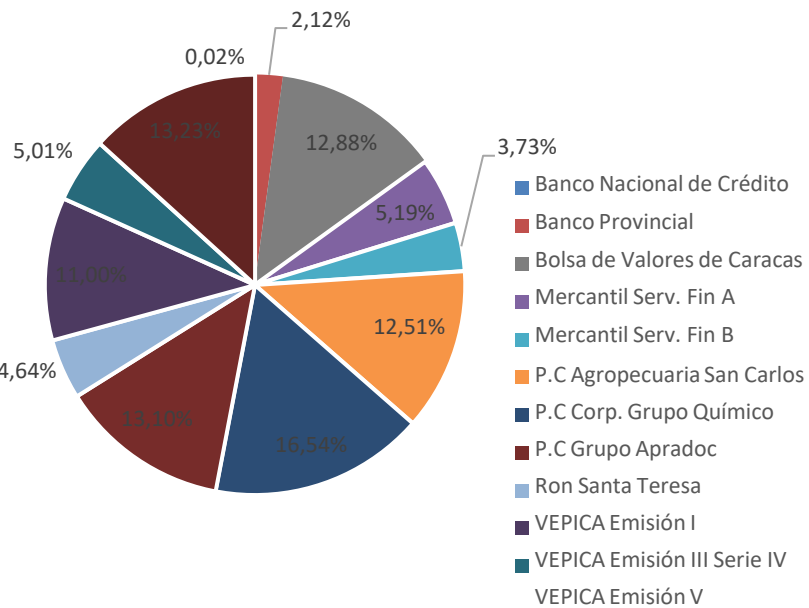
EMISOR	CONTRATO	TIPO	EMISIÓN	VENCIMIENTO	T.I.CUPÓN	PRECIO %	NOMINAL	COLOCADO	EFFECTIVO
GENERAL DE ALIMENTOS NISA	XE221P	P. Comercial	2/14/2023	8/14/2023	15,00%	\$ 100,00	\$ 100.000,00	\$ 50.000,00	\$ 50.270,83
ALIMENTOS FM	AF15P	P. Comercial	2/27/2023	6/27/2023	70,00%	100,00	400.000,00	400.000,00	400.000,00
	AF16P	P. Comercial	2/27/2023	6/27/2023	70,00%	100,00	400.000,00	400.000,00	400.000,00
	AF17P	P. Comercial	2/27/2023	6/27/2023	70,00%	100,00	400.000,00	400.000,00	400.000,00
	AF18P	P. Comercial	2/27/2023	6/27/2023	70,00%	100,00	400.000,00	400.000,00	400.000,00
	AF19P	P. Comercial	2/27/2023	6/27/2023	70,00%	100,00	400.000,00	400.000,00	400.000,00
	AF20P	P. Comercial	2/27/2023	6/27/2023	70,00%	100,00	400.000,00	400.000,00	400.000,00
	AF21P	P. Comercial	2/27/2023	6/27/2023	70,00%	100,00	400.000,00	400.000,00	400.000,00
	AF22P	P. Comercial	2/27/2023	6/27/2023	70,00%	100,00	400.000,00	400.000,00	400.000,00
	AF23P	P. Comercial	2/27/2023	6/27/2023	70,00%	100,00	400.000,00	400.000,00	400.000,00
	AF24P	P. Comercial	2/27/2023	6/27/2023	70,00%	100,00	400.000,00	400.000,00	400.000,00
AF25P	P. Comercial	2/27/2023	6/27/2023	70,00%	100,00	400.000,00	400.000,00	400.000,00	
GENIA CARE	GC201P	P. Comercial	1/17/2023	7/7/2023	12,00%	100,00	\$ 300.000,00	\$ 68.700,00	\$ 69.616,00
	GC221	P. Comercial	12/14/2022	6/14/2023	13,00%	100,00	\$ 400.000,00	\$ 97.560,00	\$ 100.167,02
	GC204P	P. Comercial	2/23/2023	8/23/2023	12,00%	100,00	\$ 200.000,00	\$ 25.000,00	\$ 25.066,67
PRODUCTOS QUIMICOS L.M.V	PQ226P	P. Comercial	3/2/2023	6/2/2023	60,00%	100,00	500.000,00	500.000,00	500.166,67
ABRIL MEDICAL SALUD 2015	SA221P	P. Comercial	1/23/2023	7/3/2023	12,50%	100,00	\$ 25.000,00	\$ 12.500,00	\$ 12.513,02
SUMINISTROS SEMATECH	SU231P	P. Comercial	3/3/2023	9/3/2023	12,00%	100,00	\$ 20.000,00	\$ 20.000,00	\$ 20.000,00
MARSOCA	MS027P	P. Comercial	3/3/2023	6/26/2023	12,00%	100,00	\$ 200.000,00	\$ 200.000,00	\$ 200.000,00
	MS233P	P. Comercial	3/3/2023	7/3/2023	70,00%	100,00	750.000,00	350.000,00	350.000,00
PATRIACELL	PE221P	Obligaciones al Portador	11/23/2022	11/23/2024	15,00%	100,00	\$ 2.490.000,00	\$ 100.000,00	\$ 104.166,67

# FONDO MUTUAL RENDIVALORES

## RENDIMIENTO DEL V.U.I. VS TIPO DE CAMBIO BCV



**VARIACIÓN SEMANAL**  
**V.U.I. = +2,34%**



## INDICADORES ECONÓMICOS

### LIQUIDEZ MONETARIA

(MILLONES DE BOLÍVARES)

**VARIACIÓN SEMANAL:**  
**6,70%**

### DÓLAR BCV VS NO OFICIAL BS. / \$

**VARIACIÓN SEMANAL:**  
**BCV = -0,05%**  
**NOFI = -1,05%**

