

# RESUMEN SEMANAL



Bolsa de Valores de Caracas  
Del 18 al 21 de enero del 2022

## RENTA VARIABLE

**VOLUMEN  
NEGOCIADO**  
**BS. 181.356**  
**\$39.211**

**CRECIMIENTO PROMEDIO  
DE PRECIOS**  
**-1,79%**

**NÚMERO DE ACCIONES  
TRANSADAS**  
**2.516.050**

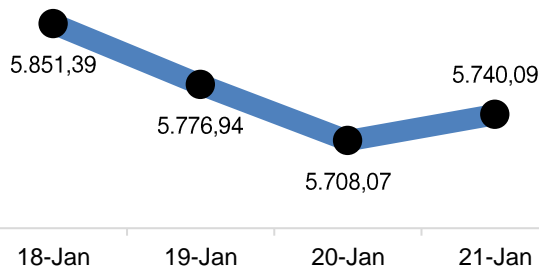
**CAPITALIZACIÓN  
BURSÁTIL**  
**BS.6.434.349.074**  
**\$1.394.074.114**

**VARIACIÓN SEMANAL DE PRECIOS**  
(PRECIOS EN BS.)

ACCIÓN	PRECIO	VAR. (%)	ACCIÓN	PRECIO	VAR. (%)	ACCIÓN	PRECIO	VAR. (%)	ACCIÓN	PRECIO	VAR. (%)
ABC.A	2,39	⇒ 0,00%	1CRMA	6,80	⇒ 0,00%	GZL	3,60	⇒ 0,00%	1PGR	1,45	⇒ 0,00%
2BNC	1,80	↓ -3,23%	DOM	2,16	↓ -0,46%	1ICPB	1,40	⇒ 0,00%	PIV.B	539,95	⇒ 0,00%
3BOU	0,48	↓ -4,00%	1EFE	2,00	⇒ 0,00%	IMP.A	0,01	⇒ 0,00%	1PTN	4,75	↑ 1,06%
BPV	1,86	↓ -3,63%	1ENV	9,00	↓ -5,16%	IMP.B	38,00	⇒ 0,00%	RST	2,00	↑ 14,29%
1BVCC	2,20	↓ -4,35%	FFV.A	1,00	⇒ 0,00%	IVC	3,51	↑ 3,24%	RST.B	1,30	↓ -16,13%
1BVL	4,10	⇒ 0,00%	FFV.B	9,50	⇒ 0,00%	1MPA	6,49	↑ 1,41%	1SVS	6,49	⇒ 0,00%
CCR	41,99	⇒ 0,00%	1FNC	9,50	⇒ 0,00%	MVZ.A	6,29	↓ -10,14%	1TDVD	6,97	↓ -0,29%
CGQ	1,95	⇒ 0,00%	FVI.A	7,50	↓ -11,76%	MVZ.B	5,54	↓ -7,67%	2TPG	2,50	↓ -16,39%
2CIE	6,22	⇒ 0,00%	FVI.B	3,20	↑ 0,63%	PER	1,11	⇒ 0,00%			

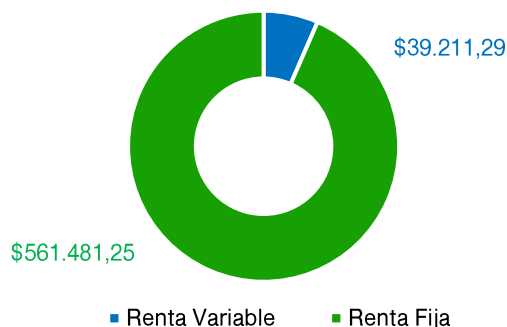
**TOP 3** ▶ **RST 14,29%** ↑ **IVC 3,24%** ↑ **1MPA 1,41%** ↑

### ÍNDICE BOLSA DE CARACAS

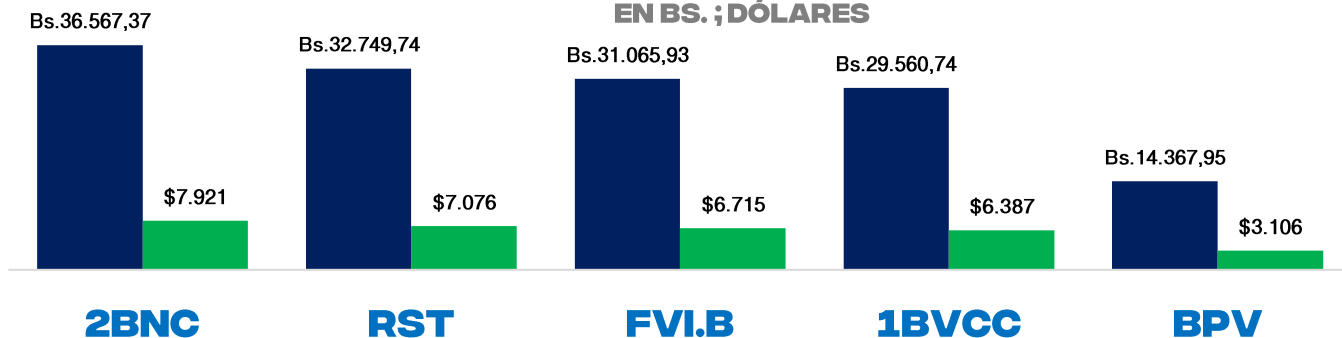


**VARIACIÓN SEMANAL = -2,75%**

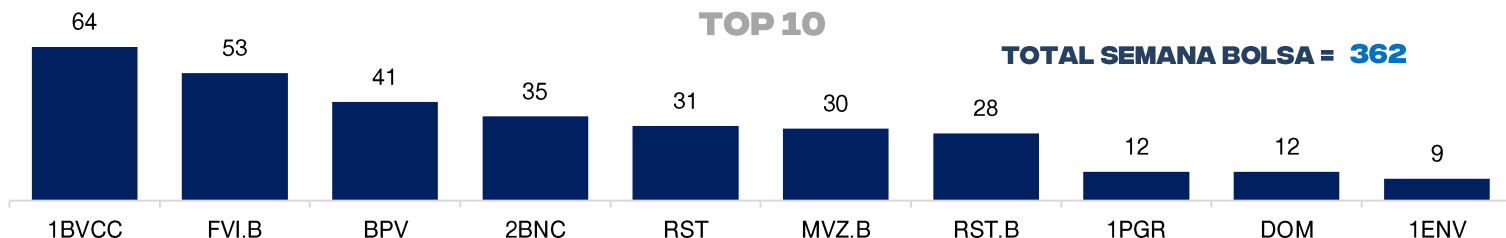
### VOLUMEN NEGOCIADO (\$)



### LÍDERES EN VOLUMEN EFECTIVO TRANSADO EN BS. ; DÓLARES



### NÚMERO DE OPERACIONES TOP 10



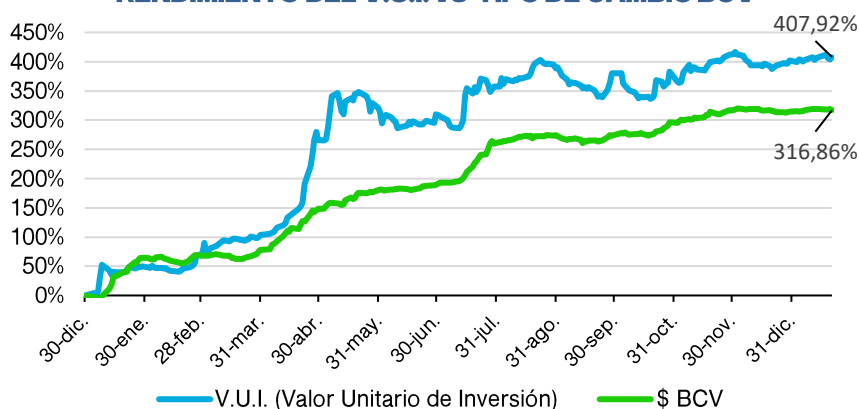
**TOTAL SEMANA BOLSA = 362**

## RENDA FIJA

EMISOR	CONTRATO	TIPO	EMISIÓN	VENCIMIENTO	T.I.CUPÓN	PRECIO	NOMINAL	COLOCADO	EFFECTIVO
GENICA	GE123P	P. Comercial	1/14/2022	4/14/2022	100,00%	79,70%	150.000,00	5.779,00	4.670,07
COCA-COLA FEMSA	CF219P	P. Comercial	1/18/2022	4/18/2022	100,00%	83,33%	680.332,00	615.332,00	512.756,16
CAJA CARACAS	CJ113P	P. Comercial	1/14/2022	4/14/2022	100,00%	79,50%	150.000,00	51,00	40,55
						79,55%		2.920,00	2.330,98
						79,59%		52.000,00	41.675,69
						79,64%		1.243,00	1.000,28
CALOX INTERNATIONAL	C2133P	P. Comercial	1/19/2022	4/19/2022	100,00%	86,96%	300.000,00	240.000,00	208.704,00
						86,97%		60.000,00	52.348,67
	C2143P	P. Comercial	1/19/2022	4/19/2022	100,00%	86,96%	300.000,00	240.000,00	208.704,00
						86,97%		60.000,00	52.348,67
	C2153P	P. Comercial	1/19/2022	4/19/2022	100,00%	86,96%	300.000,00	240.000,00	208.704,00
						86,97%		60.000,00	52.348,67
	C2163P	P. Comercial	1/19/2022	4/19/2022	100,00%	86,96%	300.000,00	240.000,00	208.704,00
						86,97%		60.000,00	52.348,67
STERITEX	SR135P	P. Comercial	12/28/2021	3/28/2022	100,00%	79,90%	138.900,00	60.000,00	51.606,67
	SR136P	P. Comercial	1/4/2022	4/4/2022	100,00%	79,26%	138.900,00	138.900,00	116.265,47
TESORERIA YMAS	TS118P	P. Comercial	1/4/2022	4/4/2022	100,00%	79,26%	120.000,00	120.000,00	100.445,33
3PL PANAMERICANA	PP214P	P. Comercial	1/6/2022	4/6/2022	100,00%	83,33%	164.400,00	57.000,00	49.874,81
ALIMENTOS FM	AF252P	P. Comercial	1/21/2022	4/21/2022	100,00%	83,33%	400.000,00	400.000,00	333.320,00
ALIMENTOS FM	AF262P	P. Comercial	1/21/2022	4/21/2022	100,00%	83,33%	400.000,00	400.000,00	333.320,00

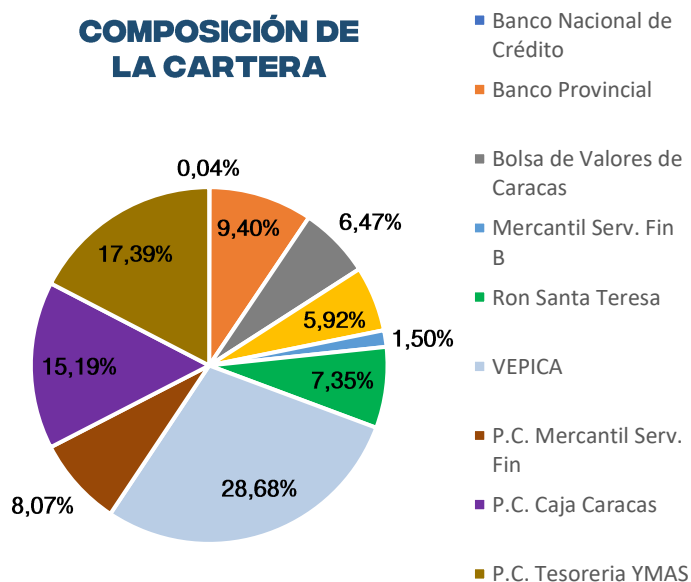
## FONDO MUTUAL RENDIVALORES

**RENDIMIENTO DEL V.U.I. VS TIPO DE CAMBIO BCV**



**VARIACIÓN SEMANAL**  
**V.U.I. = 0,00%**

**COMPOSICIÓN DE LA CARTERA**



## INDICADORES ECONÓMICOS

### LIQUIDEZ MONETARIA

(MILLONES DE BOLÍVARES)

**VARIACIÓN SEMANAL:**

**-5,07%**

### DÓLAR BCV VS NO OFICIAL BS. / \$

**VARIACIÓN SEMANAL:**

**BCV = -0,44%**

**NOFI = -2,66%**