

# RESUMEN SEMANAL



Bolsa de Valores de Caracas  
Del 17 al 21 de abril del 2023

## RENTA VARIABLE

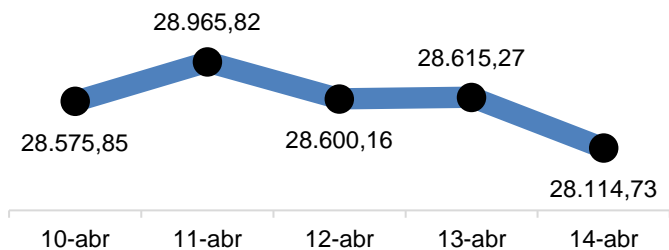
<b>VOLUMEN NEGOCIADO</b> <b>BS. 34.247.600</b> <b>\$1.395.346</b>	<b>CRECIMIENTO PROMEDIO DE PRECIOS</b> <b>-3,33%</b>	<b>NÚMERO DE ACCIONES TRANSADAS</b> <b>67.168.279</b>	<b>CAPITALIZACIÓN BURSÁTIL</b> <b>BS.35.493.696.384</b> <b>\$1.440.000.016</b>
---	---	--	--

### VARIACIÓN SEMANAL DE PRECIOS

ACCIÓN	PRECIO	VAR. (%)	ACCIÓN	PRECIO	VAR. (%)	ACCIÓN	PRECIO	VAR. (%)	ACCIÓN	PRECIO	VAR. (%)
ABC.A	8,05	↓ -0,62%	CRMA	3,00	↓ -1,00%	GZL	14,55	⇒ 0,00%	PER	5,00	↑ 10,00%
ALZ.B	5,20	↓ -23,08%	DOM	8,27	↓ -3,26%	ICPB	6,38	↓ -43,10%	PIV.B	5,39	↑ 4,82%
2BNC	2,49	↓ -9,64%	1EFE	11,29	↑ 1,86%	IMP.A	6,38	⇒ 0,00%	PIV.B	150,00	↓ -32,67%
BPV	7,29	⇒ 0,00%	ENV	6,55	↑ 0,61%	IMP.B	36,97	⇒ 0,00%	PTN	1,66	↓ -2,41%
BVCC	7,29	⇒ 0,00%	FFV.A	1,00	⇒ 0,00%	IVC	16,95	↑ 0,71%	RST	4,49	↓ -9,80%
BVL	3,85	↓ -3,38%	FFV.B	64,80	⇒ 0,00%	MPA	1,30	↓ -0,77%	RST.B	3,20	↓ -13,75%
CCR	40,00	↑ 12,48%	FNC	10,29	↑ 0,10%	MTC.B	13,00	⇒ 0,00%	SVS	2,55	↑ 8,63%
CGQ	5,00	↑ 10,00%	FVI.A	33,49	⇒ 0,00%	MVZ.A	41,00	↑ 2,44%	TDV.D	4,00	↓ -5,00%
2CIE	11,00	⇒ 0,00%	FVI.B	8,48	↓ -11,79%	MVZ.B	40,00	↓ -19,75%			

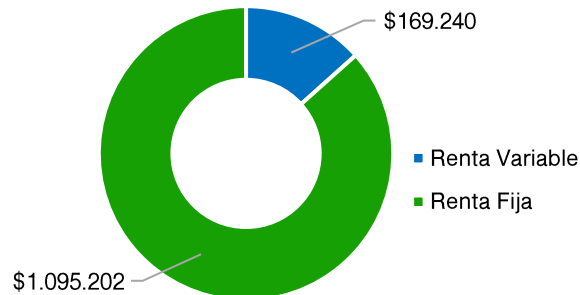
**TOP 3** ▶ ABC.A **-0,62%** ↑ ALZ.B **-23,08%** ↑ 2BNC **-9,64%** ↑

### ÍNDICE BOLSA DE CARACAS



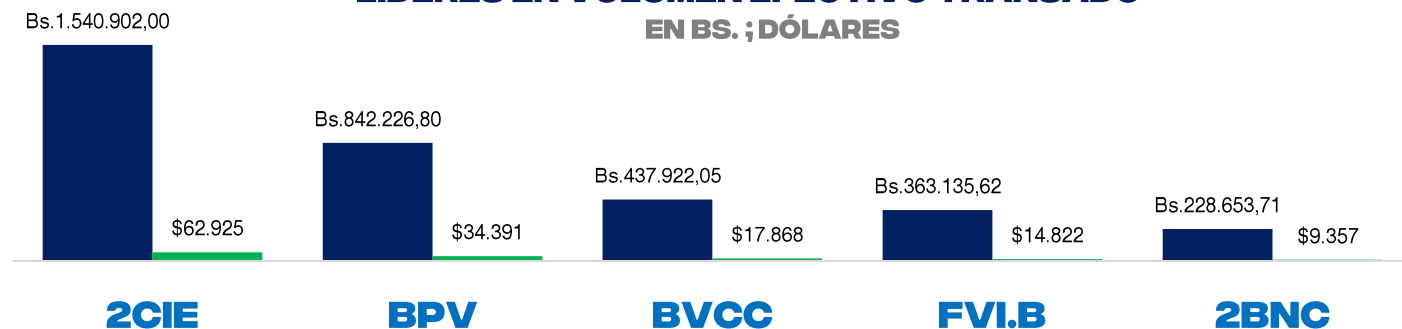
VARIACIÓN SEMANAL = **+2,39%**

### VOLUMEN NEGOCIADO (\$)



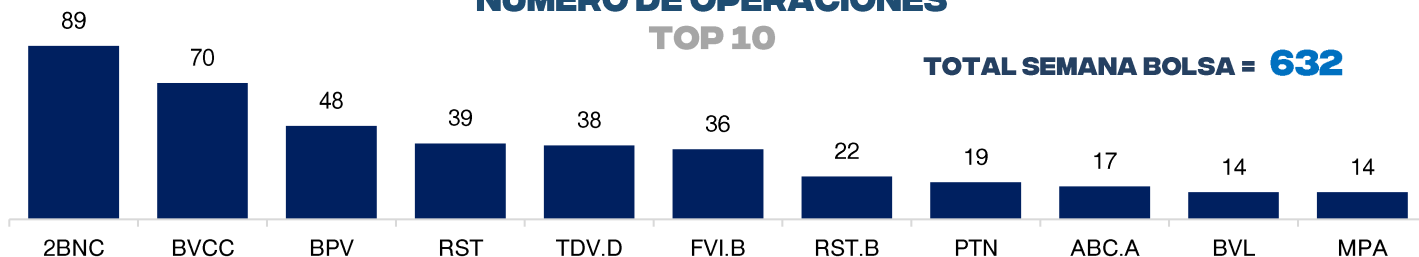
### LÍDERES EN VOLUMEN EFECTIVO TRANSADO

EN BS. ; DÓLARES



### NÚMERO DE OPERACIONES TOP 10

TOTAL SEMANA BOLSA = **632**

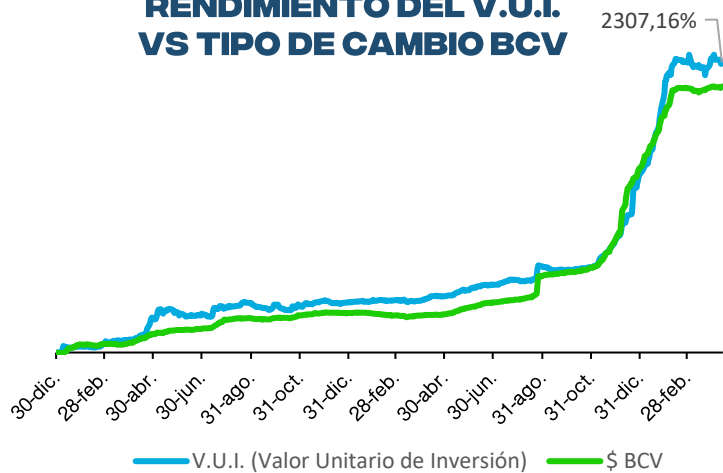


## RENDA FIJA

INVERSIÓN	CÓDIGO	SECTOR	FECHA INICIO	FECHA FIN	TASA	VALOR NOMINAL	VALOR ACTUAL	VALOR LIQUIDO
INVERSIONES MIDA	IM341P	P. Comercial	17/4/2023	17/10/2023	15,00%	100,00	USD 50.000,00	USD 1.240,00
GRUPO APRADOC	GA231	P. Comercial	5/4/2023	5/4/2024	12,00%	100,00	USD 1.000.000,00	USD 13.052,00
FALCON TRADE GROUP	FG223P	VALOREM	18/4/2023	17/7/2023	65,00%	100,00	49147,00	49147,00
ALMA GLOBAL	AM213P	P. Comercial	18/4/2023	14/3/2024	13,00%	100,00	USD 120.000,00	USD 120.000,00
	AM214P	P. Comercial	21/4/2023	16/3/2024	12,00%	100,00	USD 30.000,00	USD 30.000,00
PRODUCTOS QUIMICOS L.M.V.	PQ227P	P. Comercial	20/4/2023	20/7/2023	60,00%	100,00	632800,00	632800,00
ALIMENTOS FM	AF311P	P. Comercial	20/4/2023	20/8/2023	70,00%	100,00	14700000,00	7550000,00
	AF301P	P. Comercial	20/4/2023	20/8/2023	70,00%	100,00	14700000,00	7550000,00
GENIA CARE	GC205P	P. Comercial	28/3/2023	28/8/2023	12,00%	100,00	USD 1.000,00	USD 3.677,00

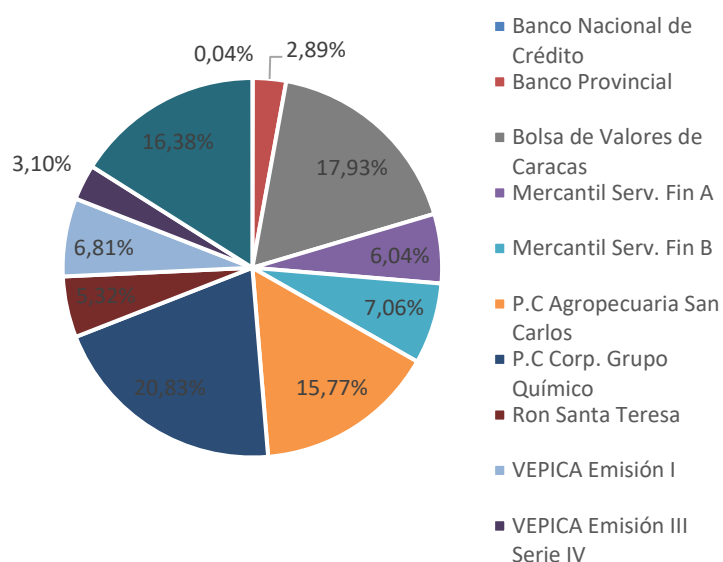
## FONDO MUTUAL RENDIVALORES

### RENDIMIENTO DEL V.U.I. VS TIPO DE CAMBIO BCV



**VARIACIÓN SEMANAL**  
**V.U.I. = +0,68%**

### COMPOSICIÓN DE LA CARTERA



## INDICADORES ECONÓMICOS

### LIQUIDEZ MONETARIA

(MILLONES DE BOLÍVARES)

**VARIACIÓN SEMANAL:**  
**1,92%**

### DÓLAR BCV VS NO OFICIAL BS. / \$

**VARIACIÓN SEMANAL:**  
**BCV = +0,14%**  
**NOFI = +2,14%**