

RESUMEN SEMANAL



Bolsa de Valores de Caracas
Del 05 al 09 de diciembre del 2022

RENTA VARIABLE

VOLUMEN NEGOCIADO
49.765.903
\$3.727.283

CRECIMIENTO PROMEDIO DE PRECIOS
+6,47%

NÚMERO DE ACCIONES TRANSADAS
729.201.371

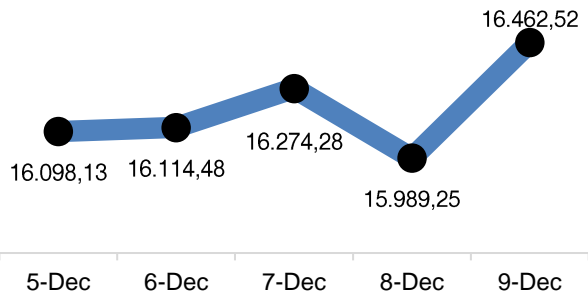
CAPITALIZACIÓN BURSÁTIL
BS.20.829.070.282
\$1.531.932.268

VARIACIÓN SEMANAL DE PRECIOS (PRECIOS EN BS.)

ACCIÓN	PRECIO	VAR. (%)	ACCIÓN	PRECIO	VAR. (%)	ACCIÓN	PRECIO	VAR. (%)	ACCIÓN	PRECIO	VAR. (%)
ABC.A	5,21	↓ -19,85%	CRMA	3,39	↑ 83,24%	GZL	10,30	⇒ 0,00%	PER	6,00	⇒ 0,00%
ALZ.B	2,14	↓ -0,47%	DOM	4,79	↓ -0,21%	1ICPB	8,75	↑ 43,44%	PIV.B	3,09	↑ 26,12%
2BNC	6,30	↑ 9,57%	1EFE	4,75	↑ 53,72%	IMP.A	6,38	⇒ 0,00%	PIV.B	44,95	↓ -18,27%
BPV	4,35	⇒ 0,00%	ENV	3,47	↑ 5,15%	IMP.B	36,97	⇒ 0,00%	PTN	1,08	↓ -89,19%
1BVCC	8,25	↑ 17,86%	FFV.A	1,00	⇒ 0,00%	IVC	9,50	⇒ 0,00%	RST	3,50	↑ 0,57%
BVL	2,15	⇒ 0,00%	FFV.B	31,25	⇒ 0,00%	1MPA	7,99	⇒ 0,00%	RST.B	2,10	↑ 5,00%
CCR	37,50	⇒ 0,00%	FNC	2,32	↑ 19,59%	MTC.B	6,80	↑ 22,97%	1SVS	8,58	⇒ 0,00%
CGQ	3,70	⇒ 0,00%	FVI.A	17,10	↑ 10,32%	MVZ.A	15,70	↑ 12,54%	TDV.D	3,95	↑ 12,86%
2CIE	9,00	⇒ 0,00%	FVI.B	6,45	↑ 5,74%	MVZ.B	14,50	↑ 16,00%			

TOP 3 ▶ **CRMA 83,24%** ↑ **1EFE 53,72%** ↑ **1ICPB 43,44%** ↑

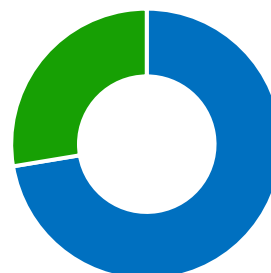
ÍNDICE BOLSA DE CARACAS



VARIACIÓN SEMANAL = +7,43%

VOLUMEN NEGOCIADO (\$)

\$1.422.157,32



■ Renta Variable ■ Renta Fija

LÍDERES EN VOLUMEN EFECTIVO TRANSADO EN BS. ; DÓLARES



2BNC

BPV

RST.B

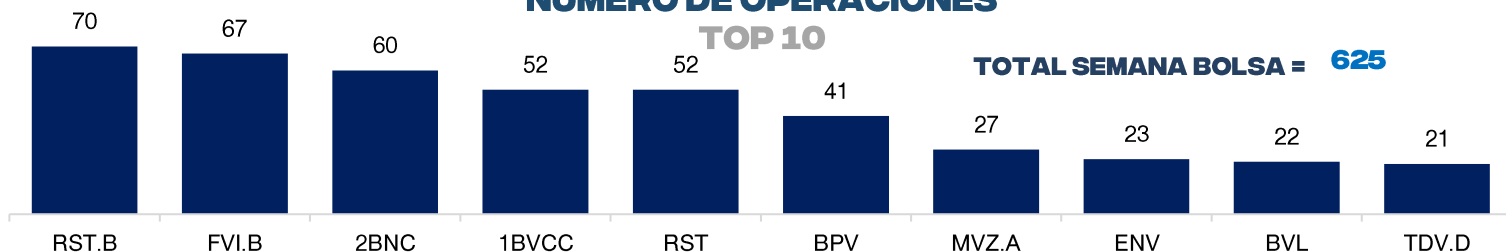
TDV.P

RST

NÚMERO DE OPERACIONES

TOP 10

TOTAL SEMANA BOLSA = 625



RENDA FIJA

EMISOR	CONTRATO	TIPO	EMISIÓN	VENCIMIENTO	T.J.CUPÓN	PRECIO	NOMINAL	COLOCADO	EFFECTIVO
CALOX INTERNATIONAL	C2213P	P. Comercial	12/2/2022	1/28/2023	50%	100%	918.000,00	734.400,00	737.460,00
	C2223P	P. Comercial	12/2/2022	1/28/2023	50%	100%	918.000,00	734.400,00	737.460,00
GENERAL DE ALIMENTOS NISA	GE211P	P. Comercial	12/5/2022	3/5/2023	60%	100%	2.160.000,00	1.650.000,00	1.651.333,33
STERITEX	SR215P	P. Comercial	11/30/2022	3/30/2023	70%	100%	278.700,00	174.400,00	176.095,56
	SR216P	P. Comercial	11/30/2022	3/30/2023	70%	100%	278.700,00	195.700,00	197.602,64
	SR217P	P. Comercial	11/30/2022	3/30/2023	70%	100%	278.700,00	195.700,00	197.602,64
	SR218P	P. Comercial	12/6/2022	4/6/2022	70%	100%	278.700,00	83.610,00	83.610,00
	SR219P	P. Comercial	12/6/2022	4/6/2022	70%	100%	278.700,00	83.610,00	83.610,00
	SR210P	P. Comercial	12/6/2022	4/6/2022	70%	100%	278.700,00	83.610,00	83.610,00
PATRIACEL	PE221P	P. Comercial	11/23/2022	11/23/2024	15%	100%	\$ 2.490.000,00	\$ 99.500,00	\$ 99.997,50
FALCON TRADE GROUP	FG222P	VALOREM	12/5/2022	3/4/2023	65%	100%	11.254,00	9.963,00	9.974,62
PER CAPITAL TITULARIZADORA	TZ211P	Títulos de Participación	8/3/2022	6/3/2023	12%	100%	\$ 900.000,00	\$ 8.100,00	\$ 8.105,50
INVERSIONES MIDA	IM321P	P. Comercial	12/6/2022	6/6/2023	15%	100%	\$ 50.000,00	\$ 41.600,00	\$ 41.610,73
	IM331P	P. Comercial	12/6/2022	6/6/2023	15%	100%	\$ 50.000,00	\$ 25.000,00	\$ 25.000,00
GRUPO PHX	GP222P	P. Comercial	11/22/2022	3/22/2023	70%	100%	1.000.000,00	1.000,00	1.030,14
AGROINSA	AI216	P. Comercial	8/23/2022	12/23/2022	12%	100%	\$ 348.199,00	\$ 500,00	\$ 502,33
GRUPO NUEVE ONCE	GN111	P. Comercial	4/8/2022	4/8/2023	10%	100%	100.000,00	50.000,00	50.714,44
MARSOCA	MS024	P. Comercial	11/2/2022	3/2/2023	12%	100%	\$ 200.000,00	\$ 35.000,00	\$ 35.334,83
	MS223P	P. Comercial	12/9/2022	5/2/2023	12%	100%	\$ 100.000,00	\$ 100.000,00	\$ 100.000,00
	MS025P	P. Comercial	12/9/2022	4/9/2023	12%	100%	\$ 100.000,00	\$ 100.000,00	\$ 100.000,00
GRUPO APRADOC	GA221P	P. Comercial	10/14/2022	4/14/2023	12%	100%	\$ 500.000,00	\$ 110.000,00	\$ 111.943,33
LABORATORIO VICENTI	LV231P	P. Comercial	12/9/2022	6/9/2023	70%	100%	3.462.000,00	2.423.400,00	2.423.400,00
	LV241P	P. Comercial	12/9/2022	6/9/2023	70%	100%	3.462.000,00	2.423.400,00	2.423.400,00
DAYCO TELECOM	D0103P	P. Comercial	12/9/2022	2/10/2023	50%	100%	200.000,00	200.000,00	200.000,00
	D0113P	P. Comercial	12/9/2022	2/10/2023	50%	100%	200.000,00	200.000,00	200.000,00
	D0123P	P. Comercial	12/9/2022	2/10/2023	50%	100%	200.000,00	200.000,00	200.000,00
	D0133P	P. Comercial	12/9/2022	2/10/2023	50%	100%	200.000,00	200.000,00	200.000,00
	D0143P	P. Comercial	12/9/2022	2/10/2023	50%	100%	200.000,00	200.000,00	200.000,00
	D0153P	P. Comercial	12/9/2022	2/10/2023	50%	100%	200.000,00	200.000,00	200.000,00
CORPORACION GRUPO QUIMICO	GQ211P	P. Comercial	12/9/2022	6/9/2023	15%	100%	\$ 100.000,00	\$ 100.000,00	\$ 100.000,00
	GQ221P	P. Comercial	12/9/2022	6/9/2023	15%	100%	\$ 100.000,00	\$ 60.000,00	\$ 60.000,00



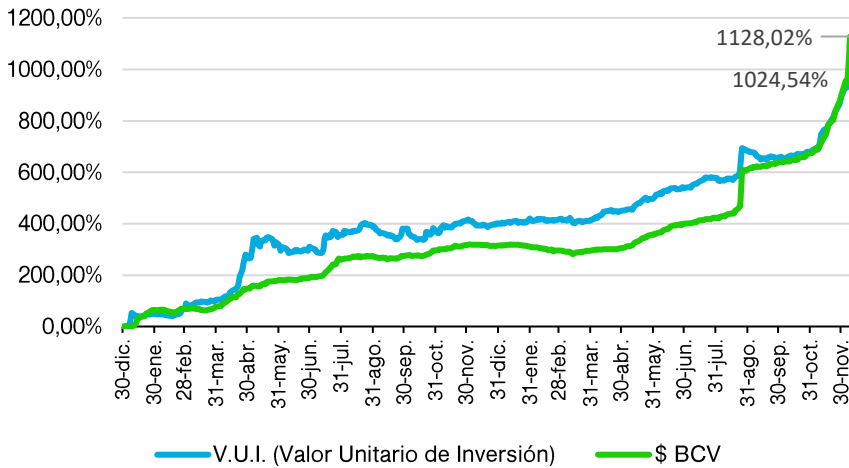
RENDIVALORES
 Casa de Bolsa, C.A.
 RIF J-30292237-2



MOORE GSF

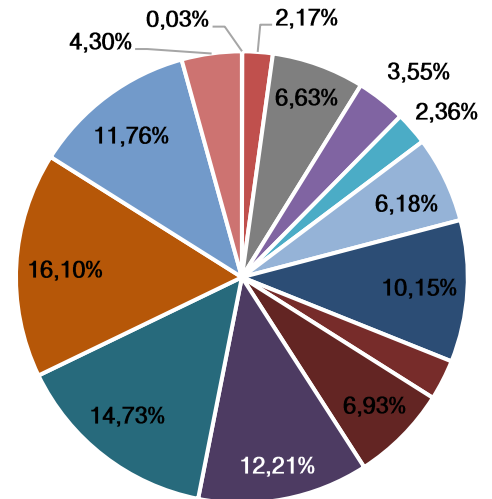
FONDO MUTUAL RENDIVALORES

RENDIMIENTO DEL V.U.I. VS TIPO DE CAMBIO BCV



VARIACIÓN SEMANAL
V.U.I. = +11,59%

COMPOSICIÓN DE LA CARTERA

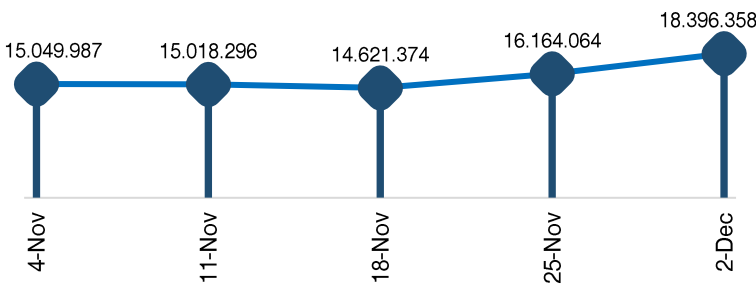


- Banco Nacional de Crédito
- Banco Provincial
- Bolsa de Valores de Caracas
- Mercantil Serv. Fin A
- Mercantil Serv. Fin B
- Ron Santa Teresa
- VEPICA Emisión I
- VEPICA Emisión II Serie IV
- VEPICA Emisión III Serie IV
- VEPICA Emisión V
- P.C Corp. Grupo Químico
- P.C Inversiones MIDA
- P.C Grupo Apradoc
- P.C Marsoca

INDICADORES ECONÓMICOS

LIQUIDEZ MONETARIA

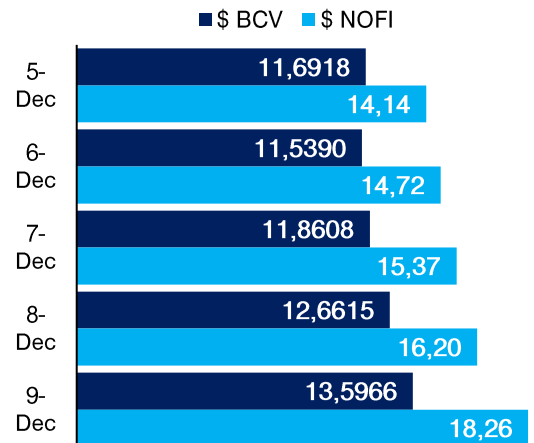
(MILLONES DE BOLÍVARES)



VARIACIÓN SEMANAL: +13,81%

DÓLAR BCV VS NO OFICIAL

BS. / \$



VARIACIÓN SEMANAL:

BCV = +20,81%

NOFI = +32,51%



RENDIVALORES

Casa de Bolsa, C.A.
 RIF J-30292237-2



MOORE GSF