

RESUMEN SEMANAL



Bolsa de Valores de Caracas
Del 4 al 8 de marzo del 2024

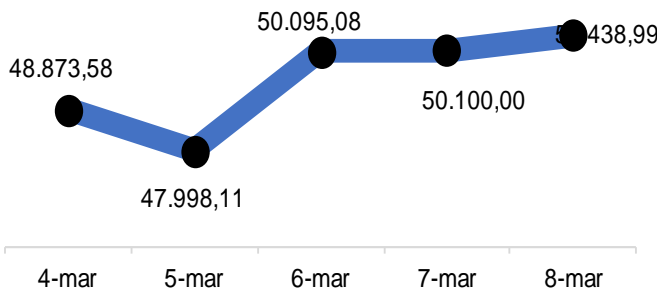
RENTA VARIABLE

VOLUMEN NEGOCIADO BS. 2.907.850,96 \$80.528	CRECIMIENTO PROMEDIO DE PRECIOS +3,99%	NÚMERO DE ACCIONES TRANSADAS 10.248.018	CAPITALIZACIÓN BURSÁTIL BS.79.540.467.707 \$2.193.415.042
VARIACIÓN SEMANAL DE PRECIOS (PRECIOS EN BS.)			

ACCIÓN	PRECIO	VAR. (%)	ACCIÓN	PRECIO	VAR. (%)	ACCIÓN	PRECIO	VAR. (%)	ACCIÓN	PRECIO	VAR. (%)
ABC.A	36,99	↑ 13,78%	CRM.A	4,69	↑ 42,55%	GZL	23,20	↓ -3,33%	PER	8,00	⇒ 0,00%
ALZ.B	32,37	⇒ 0,00%	DOM	16,10	↓ -1,53%	ICP.B	8,00	⇒ 0,00%	PIV.B	7,39	↓ -4,03%
ARC.A	40,00	⇒ 0,00%	EFE	7,50	↓ -10,50%	IMP.A	185,00	⇒ 0,00%	PIV.B	500,00	↑ 0,00%
ARC.B	42,35	⇒ 0,00%	ENV	14,33	↓ -7,55%	IMP.B	185,00	⇒ 0,00%	PTN	3,36	↓ -0,88%
2BNC	3,79	↑ 17,34%	FFV.A	1,00	⇒ 0,00%	IVC	17,00	↑ 41,67%	RST	7,50	↑ 7,14%
BPV	18,00	↑ 10,36%	FFV.B	10,34	⇒ 0,00%	MPA	2,50	↑ 19,05%	RST.B	3,44	⇒ 0,00%
BVCC	6,65	↑ 29,13%	FNC	10,00	↓ -16,67%	MTC.B	17,51	↓ -60,10%	SVS	5,69	↓ -1,73%
BVL	9,49	↑ 22,14%	FVI.A	46,15	↑ 18,49%	MVZ.A	44,39	↓ -1,57%	TDV.D	5,05	↑ 5,87%
2CIE	15,00	⇒ 0,00%	FVI.B	9,00	↑ 41,73%	MVZ.B	43,00	↓ -2,01%			

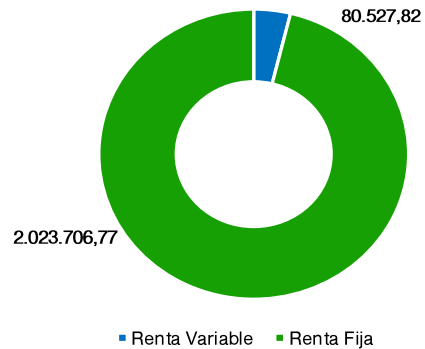
TOP 3 ▶ **FVI.B 41,73% ↑** **IVC 41,67% ↑** **CRM.A 42,55% ↑**

ÍNDICE BOLSA DE CARACAS

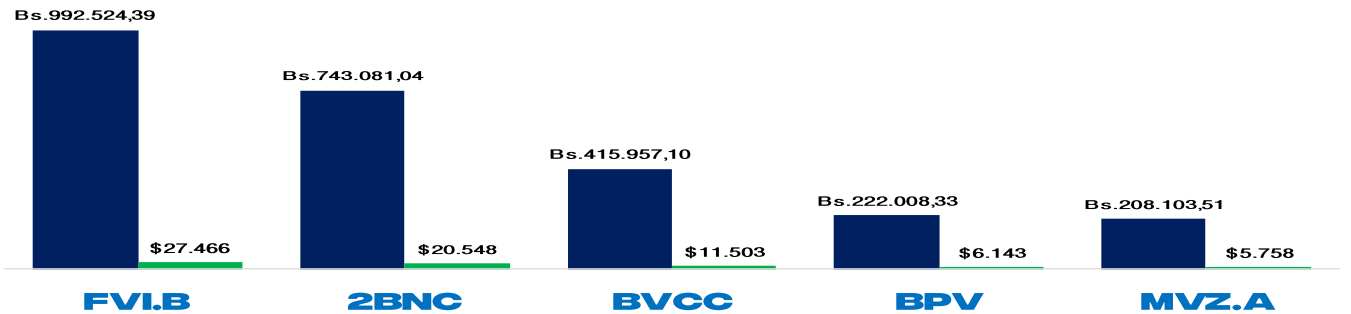


VARIACIÓN SEMANAL = +2,53%

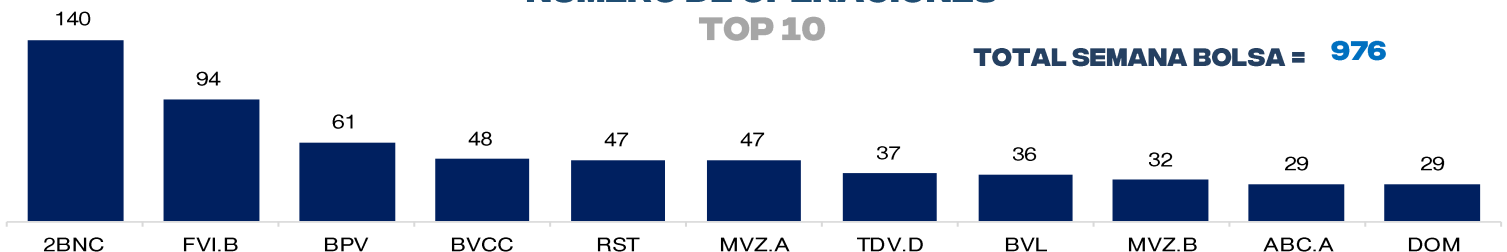
VOLUMEN NEGOCIADO (\$)



LÍDERES EN VOLUMEN EFECTIVO TRANSADO EN BS. ; DÓLARES



NÚMERO DE OPERACIONES TOP 10



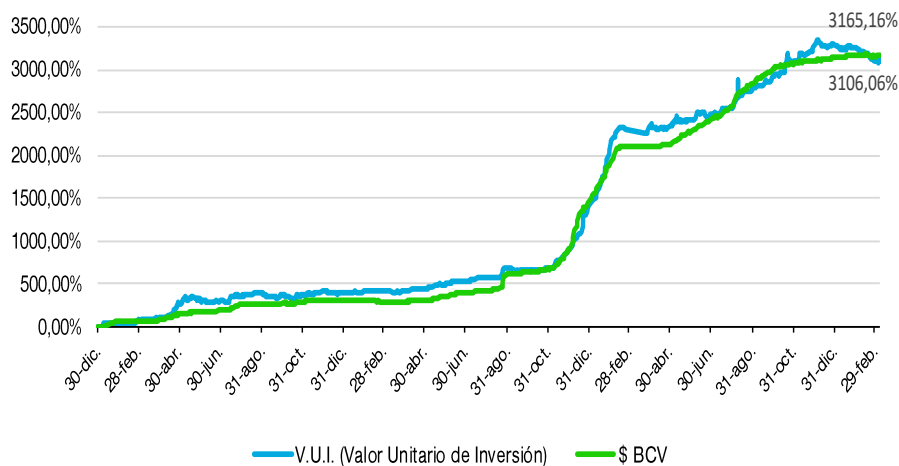
TOTAL SEMANA BOLSA = 976

RENDA FIJA

EMISOR	CONTRATO	TIPO	EMISIÓN	VENCIMIENTO	T.I.CUPÓN	PRECIO %	NOMINAL	COLOCADO	EFFECTIVO
PROCESADORA MARSOCA	MS332P	P. Comercial	19/2/2024	19/7/2024	13,00%	100,00	\$ 50.000,00	\$ 200,00	\$ 201,16
	MS333P	P. Comercial	6/3/2024	6/8/2024	13,00%	100,00	\$ 200.000,00	\$ 136.300,00	\$ 136.348,97
GRUPO NUEVE ONCE	GN431P	P. Comercial	29/2/2024	29/8/2024	13,00%	100,00	\$ 130.000,00	\$ 50.000,00	\$ 50.127,11
PIVCA	PI311	P. Comercial	28/9/2023	28/9/2024	12,00%	100,00	\$ 4.000.000,00	\$ 146.300,00	\$ 146.757,77
	PI312	P. Comercial	38/9/2023	28/3/2024	12,00%	100,00	\$ 1.000.000,00	\$ 80.000,00	\$ 80.266,67
MERCANTIL SERVICIOS	MZ313P	P. Comercial	4/3/2024	20/6/2024	55,00%	99,98	25.640.000,00	2.000.000,00	2.005.671,11
GENIA CARE	GC321	P. Comercial	18/12/2023	18/6/2024	13,00%	100,00	\$ 275.000,00	\$ 10.000,00	\$ 10.065,00
DAMASCO	DA313P	P. Comercial	7/3/2024	7/9/2024	13,00%	100,00	\$ 275.000,00	\$ 218.125,00	\$ 218.131,55
ACQUIA FONTANA	AQ311	P. Comercial	6/12/2023	6/6/2024	13,00%	100,00	\$ 50.000,00	\$ 12.000,00	\$ 12.134,33

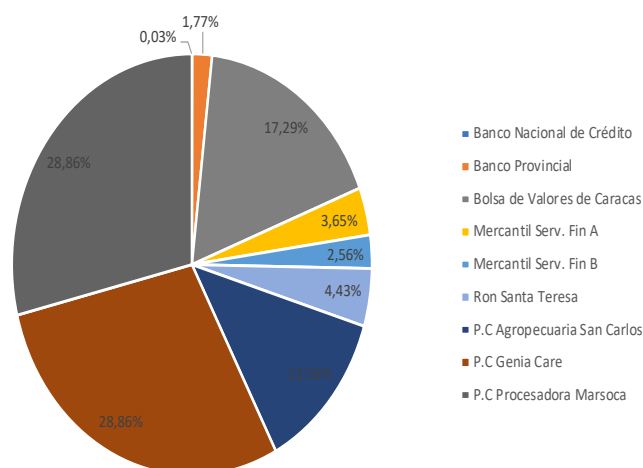
FONDO MUTUAL RENDIVALORES

RENDIMIENTO DEL V.U.I. VS TIPO DE CAMBIO BCV



VARIACIÓN SEMANAL
V.U.I. = -1,93%

COMPOSICIÓN DE LA CARTERA



INDICADORES ECONÓMICOS

LIQUIDEZ MONETARIA

(MILLONES DE BOLÍVARES)

VARIACIÓN SEMANAL:
+3,85%

DÓLAR BCV VS NO OFICIAL

BS. / \$

VARIACIÓN SEMANAL:
BCV = +0,31%
NOFI = -0,16%