

# RESUMEN SEMANAL



Bolsa de Valores de Caracas  
Del 22 al 26 de enero del 2024

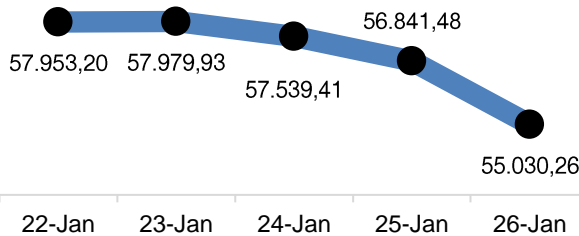
## RENTA VARIABLE

<b>VOLUMEN NEGOCIADO</b> <b>BS. 1.809.487,75</b> <b>\$50.091</b>	<b>CRECIMIENTO PROMEDIO DE PRECIOS</b> <b>-1,92%</b>	<b>NÚMERO DE ACCIONES TRANSADAS</b> <b>9.690.581</b>	<b>CAPITALIZACIÓN BURSÁTIL</b> <b>BS.70.156.639.811</b> <b>\$1.942.396.433</b>
<b>VARIACIÓN SEMANAL DE PRECIOS</b> (PRECIOS EN BS.)			

ACCIÓN	PRECIO	VAR.(%)	ACCIÓN	PRECIO	VAR.(%)	ACCIÓN	PRECIO	VAR.(%)	ACCIÓN	PRECIO	VAR.(%)
ABC.A	40,00	↓ -11,11%	CRM.A	3,79	↓ -5,01%	GZL	27,99	⇒ 0,00%	PER	8,00	⇒ 0,00%
ALZ.B	24,95	⇒ 0,00%	DOM	14,00	↓ -12,50%	ICP.B	8,00	⇒ 0,00%	PIV.B	7,93	↓ -0,13%
ARC.A	40,00	⇒ 0,00%	EFE	8,99	↓ -6,35%	IMP.A	6,38	⇒ 0,00%	PIV.B	465,00	↑ 4,97%
ARC.B	42,00	⇒ 0,00%	ENV	18,00	↓ -3,69%	IMP.B	155,39	⇒ 0,00%	PTN	3,55	↓ -1,39%
2BNC	3,40	↓ -5,56%	FFV.A	1,00	⇒ 0,00%	IVC	12,50	↓ -21,88%	RFM	7,00	⇒ 0,00%
BPV	17,40	↓ -5,49%	FFV.B	10,34	⇒ 0,00%	MPA	2,70	↓ -1,82%	RST	7,80	↓ -2,50%
BVCC	6,50	↑ 3,17%	FNC	14,20	⇒ 0,00%	MTC.B	17,51	⇒ 0,00%	RST.B	3,62	↓ -3,98%
BVL	7,49	↓ -0,13%	FVI.A	45,90	⇒ 0,00%	MVZ.A	55,45	↑ 0,82%	SVS	5,60	↓ -1,41%
2CIE	15,00	⇒ 0,00%	FVI.B	6,90	↑ 1,47%	MVZ.B	48,99	↓ -1,03%			

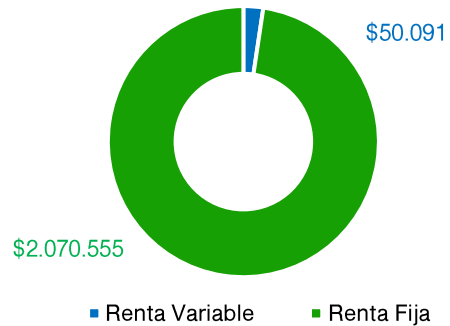
**TOP 3** ▶ **PIV.B 4,97%** ↑ **BVCC 3,17%** ↑ **2TPG 1,53%** ↑

### ÍNDICE BOLSA DE CARACAS



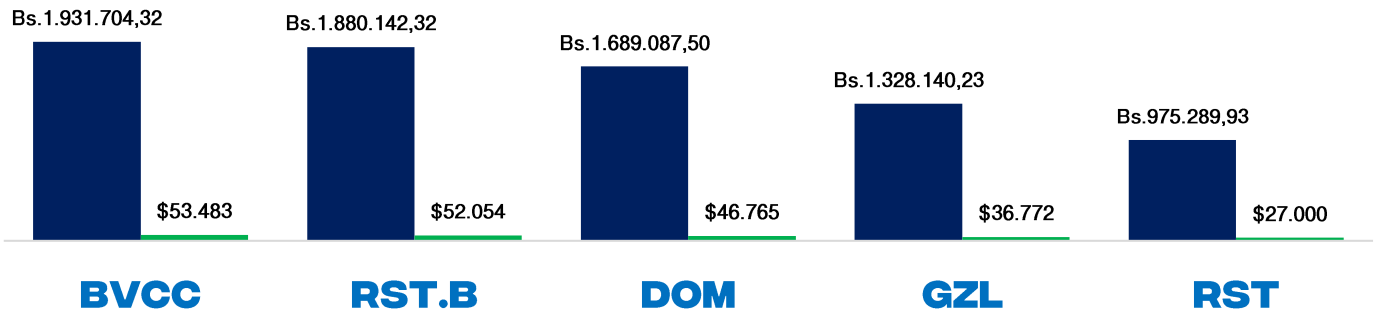
**VARIACIÓN SEMANAL = -4,44%**

### VOLUMEN NEGOCIADO (\$)

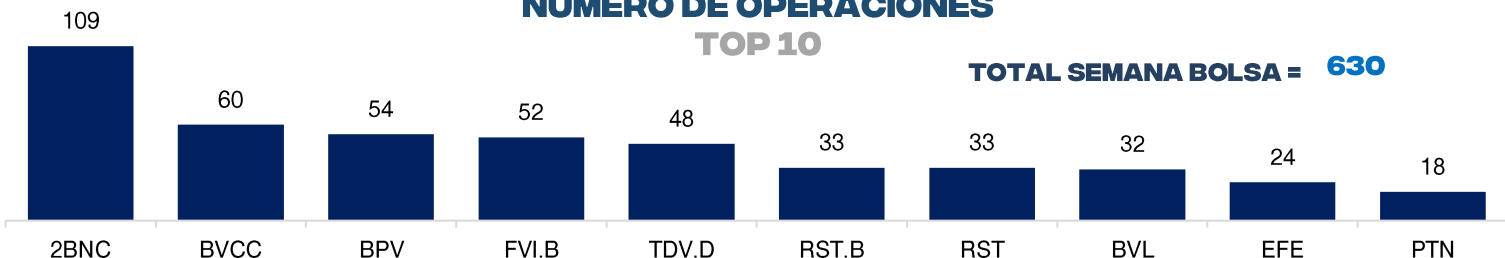


### LÍDERES EN VOLUMEN EFECTIVO TRANSADO

EN BS. ; DÓLARES



### NÚMERO DE OPERACIONES TOP 10



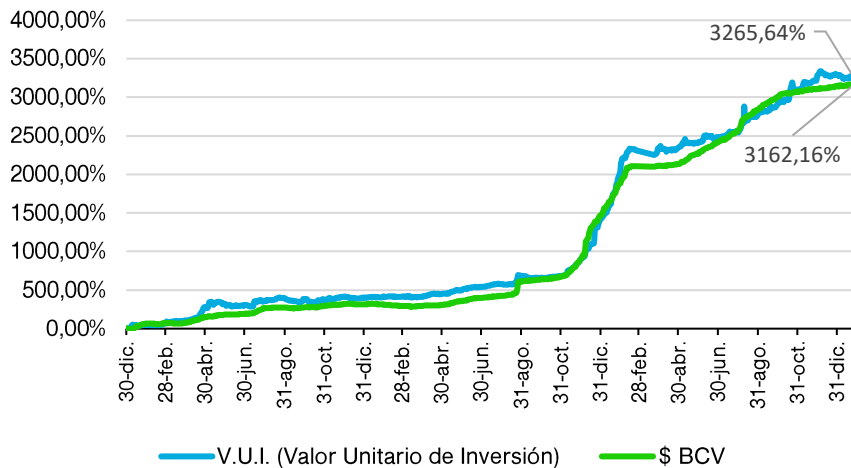
**TOTAL SEMANA BOLSA = 630**

# RENTA FIJA

EMISOR	CONTRATO	TIPO	EMISIÓN	VENCIMIENTO	T.I.CUPÓN	PRECIO %	NOMINAL	GOLOCADO	EFFECTIVO
MERCANTIL SERVICIOS FINANCIEROS	MZ332P	P. Comercial	12/18/2023	4/16/2024	65,00%	99,14	25.640.000,00	3.527.000,00	3.726.063,88
	MZ322P	P. Comercial	11/24/2023	3/23/2024	70,00%	98,78	25.640.000,00	1.300.000,00	1.440.836,22
PIVCA	PI312	P. Comercial	9/28/2023	3/28/2024	12,00%	100,00	\$ 1.000.000,00	\$ 250.000,00	\$ 252.083,33
	PI311	P. Comercial	9/28/2023	9/28/2024	12,00%	100,00	\$ 4.000.000,00	\$ 57.500,00	\$ 57.979,17
GENIA CARE	GC312P	P. Comercial	1/15/2024	7/15/2024	14,00%	100,00	\$ 100.000,00	\$ 59.582,00	\$ 59.780,65
	GC322P	P. Comercial	1/11/2024	7/11/2024	14,00%	100,00	\$ 225.000,00	\$ 24.000,00	\$ 24.113,55
WARAO	WC232P	VALOREM	1/24/2024	5/16/2024	55,00%	100,00	360.466,00	189.083,00	189.381,42
DISTRIBUIDORA RIO DE ORO	OR232P	VALOREM	1/24/2024	7/19/2024	55,00%	100,00	360.466,00	192.943,00	193.256,09
G3 LOGISTICA	C0170A	C. Financiamiento Bursátil	1/22/2024	1/26/2024	0,00%	100,00	\$ 44.565,00	\$ 44.565,00	\$ 44.565,00
IOI FRIO INDURSTRAL	C0171A	C. Financiamiento Bursátil	1/23/2024	1/25/2024	0,00%	99,91	1.344.641,71	1.344.642,00	1.343.445,27
OFIVAL	C0172A	C. Financiamiento Bursátil	1/23/2024	1/25/2024	0,00%	99,91	22.520,00	22.520,00	22.499,96
PAVIMENTOS DEL CENTRO	C0173A	C. Financiamiento Bursátil	1/23/2024	1/25/2024	0,00%	99,91	1.317.361,72	1.317.362,00	1.316.189,55
INDUMANT	C0174A	C. Financiamiento Bursátil	1/23/2024	1/25/2024	0,00%	99,91	30.552,71	30.553,00	30.525,81
INSTRUELECT MULTISERVICIOS	C0175A	C. Financiamiento Bursátil	1/23/2024	1/25/2024	0,00%	99,91	73.744,25	73.744,00	73.678,37
FEBRE JUMBO SAN ANTONIO	C0176A	C. Financiamiento Bursátil	1/23/2024	1/25/2024	0,00%	99,91	82.928,34	82.928,00	82.854,19
ORDAEZ FUENTES FRANKLIN	C0177A	C. Financiamiento Bursátil	1/23/2024	1/25/2024	0,00%	99,91	273.771,44	273.771,00	273.527,34
RON SANTA TERESA	C0178A	C. Financiamiento Bursátil	1/26/2024	3/26/2024	0,00%	98,36	37.747.632,58	37.747.633,00	37.128.571,82
						100,00		3.000.000,00	3.000.000,00
TRANSPORTE N&P	C0179A	C. Financiamiento Bursátil	1/26/2024	1/29/2024	0,00%	99,87	258.622,00	258.622,00	258.275,45
IOI CA	C0180A	C. Financiamiento Bursátil	1/26/2024	1/29/2024	0,00%	99,87	4.196.972,00	4.196.972,00	4.191.348,06
IOI FRIO INDURSTRAL	C0181A	C. Financiamiento Bursátil	1/26/2024	1/29/2024	0,00%	99,87	2.382.810,00	2.382.810,00	2.379.617,03
MONTAJES SEIJAS	C0182A	C. Financiamiento Bursátil	1/26/2024	1/29/2024	0,00%	99,87	131.147,00	131.148,00	130.972,26
INGENIERIA RIBEL	C0183A	C. Financiamiento Bursátil	1/26/2024	1/29/2024	0,00%	99,87	14.757,00	14.757,00	14.737,23
SUMINISTROS ALFA ELECTRIC	C0184A	C. Financiamiento Bursátil	1/26/2024	1/29/2024	0,00%	99,87	238.011,00	238.011,00	237.692,07
INVERSIONES Y SOLUCIONES ANTCO	C0185A	C. Financiamiento Bursátil	1/26/2024	1/29/2024	0,00%	99,87	28.899,00	28.899,00	28.860,28
LUCKY TRADE	C0186A	C. Financiamiento Bursátil	1/26/2024	4/24/2024	0,00%	96,29	\$ 86.650,00	\$ 86.650,00	\$ 83.435,29

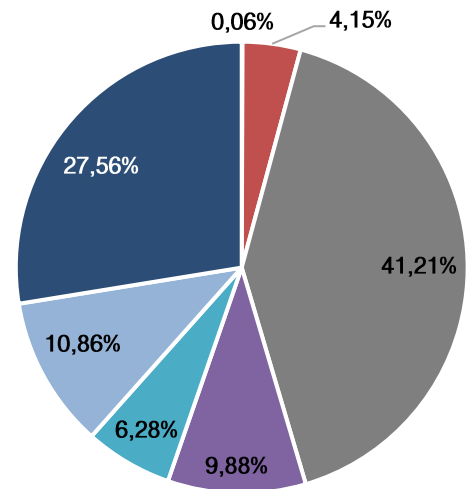
# FONDO MUTUAL RENDIVALORES

## RENDIMIENTO DEL V.U.I. VS TIPO DE CAMBIO BCV



**VARIACIÓN SEMANAL**  
V.U.I.= **+0,02%**

## COMPOSICIÓN DE LA CARTERA

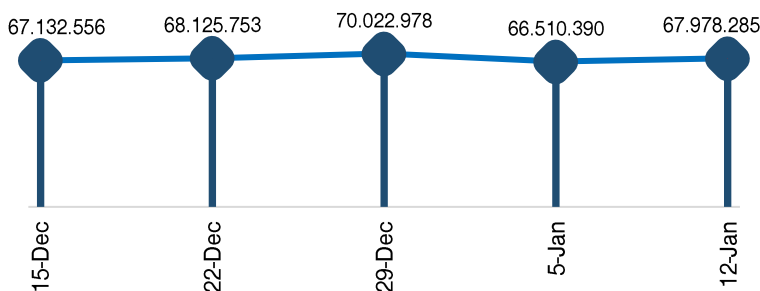


- Banco Nacional de Crédito
- Banco Provincial
- Bolsa de Valores de Caracas
- Mercantil Serv. Fin A
- Mercantil Serv. Fin B
- Ron Santa Teresa
- P.C Agropecuaria San Carlos

# INDICADORES ECONÓMICOS

## LIQUIDEZ MONETARIA

(MILLONES DE BOLÍVARES)




**VARIACIÓN SEMANAL: +2,21%**

## DÓLAR BCV VS NO OFICIAL

BS. / \$

■ \$ BCV ■ \$ NOFI



**VARIACIÓN SEMANAL:**

**BCV= -0,05%**

**NOFI = -0,95%**



**RENDIVALORES**

Casa de Bolsa, C.A.  
RIF J-30292237-2



**MOORE GSF**