

# RESUMEN SEMANAL



Bolsa de Valores de Caracas  
Del 3 al 10 de mayo del 2024

## RENTA VARIABLE

**VOLUMEN  
NEGOCIADO**

**BS. 4.709.832,08**  
**\$128.744**

**CRECIMIENTO PROMEDIO  
DE PRECIOS**

**+0,45%**

**NÚMERO DE ACCIONES  
TRANSADAS**

**6.983.998**

**CAPITALIZACIÓN  
BURSÁTIL**

**BS.92.285.996.421**  
**\$2.522.405.708**

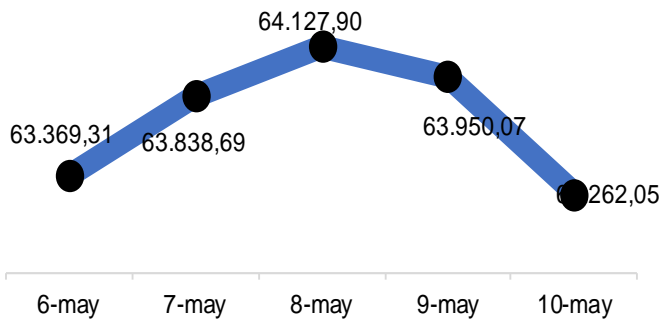
**VARIACIÓN SEMANAL DE PRECIOS**  
(PRECIOS EN BS.)

| ACCIÓN | PRECIO | VAR. (%) | ACCIÓN | PRECIO | VAR. (%)  | ACCIÓN | PRECIO | VAR. (%)  | ACCIÓN | PRECIO | VAR. (%) |
|--------|--------|----------|--------|--------|-----------|--------|--------|-----------|--------|--------|----------|
| ABC.A  | 27,00  | ↑ 10,20% | CRM.A  | 5,90   | ↑ 11,53%  | GZL    | 25,22  | ↓ -19,94% | PER    | 8,00   | ↑ 14,29% |
| ALZ.B  | 30,00  | → 0,00%  | DOM    | 16,15  | ↓ -2,94%  | ICP.B  | 8,00   | → 0,00%   | PIV.B  | 1,20   | → 0,00%  |
| ARC.A  | 40,00  | → 0,00%  | EFE    | 6,15   | ↓ -10,22% | IMP.A  | 185,00 | → 0,00%   | PIV.B  | 700,00 | ↑ 2,19%  |
| ARC.B  | 37,50  | ↑ 7,14%  | ENV    | 17,29  | ↓ -3,68%  | IMP.B  | 185,00 | → 0,00%   | PTN    | 4,24   | ↓ -3,64% |
| 2BNC   | 4,00   | ↓ -8,68% | FFV.A  | 1,00   | → 0,00%   | IVC    | 19,45  | ↑ 0,52%   | RST    | 8,45   | ↓ -6,11% |
| BPV    | 3,82   | ↓ -6,59% | FFV.B  | 10,34  | → 0,00%   | MPA    | 2,60   | ↑ 4,00%   | RST.B  | 3,89   | ↓ -7,38% |
| BVCC   | 7,39   | ↓ -6,34% | FNC    | 9,00   | ↓ -10,00% | MTC.B  | 19,33  | → 0,00%   | SVS    | 5,55   | ↓ -0,89% |
| BVL    | 11,70  | ↑ 2,18%  | FVI.A  | 118,00 | ↑ 34,09%  | MVZ.A  | 52,00  | ↑ 4,02%   | TDV.D  | 8,75   | ↑ 5,42%  |
| 2CIE   | 14,00  | → 0,00%  | FVI.B  | 13,15  | ↓ -0,38%  | MVZ.B  | 53,00  | ↑ 10,42%  |        |        |          |

**TOP 3 ▶ FVI.A 34,09% ↑**

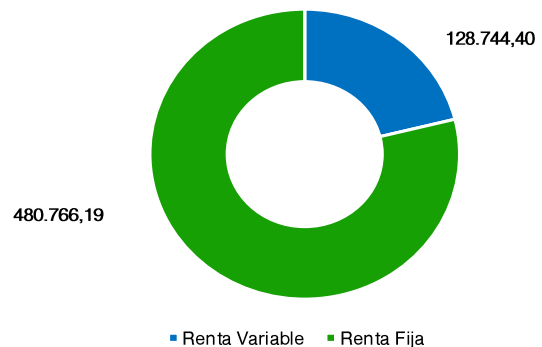
**PER 14,29% ↑ CRM.A 11,53% ↑**

### ÍNDICE BOLSA DE CARACAS



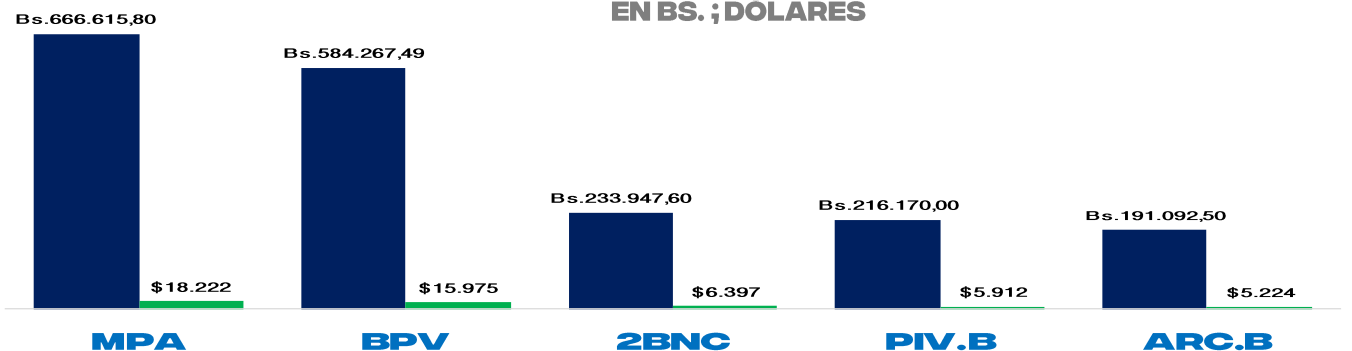
**VARIACIÓN SEMANAL = -1,69%**

### VOLUMEN NEGOCIADO (\$)



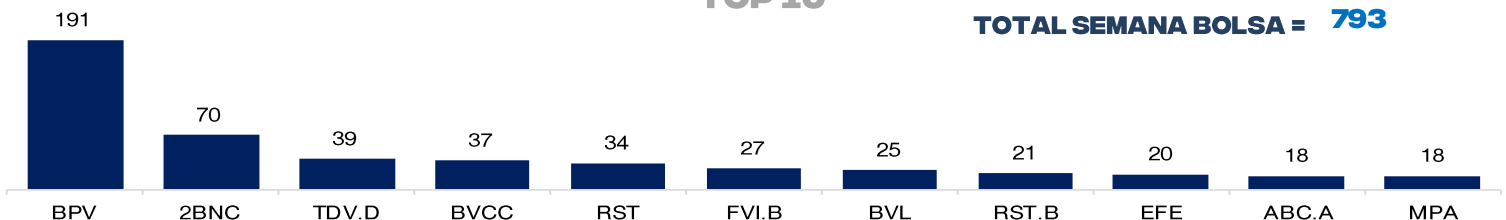
### LÍDERES EN VOLUMEN EFECTIVO TRANSADO

EN BS. ; DÓLARES



### NÚMERO DE OPERACIONES

TOP 10



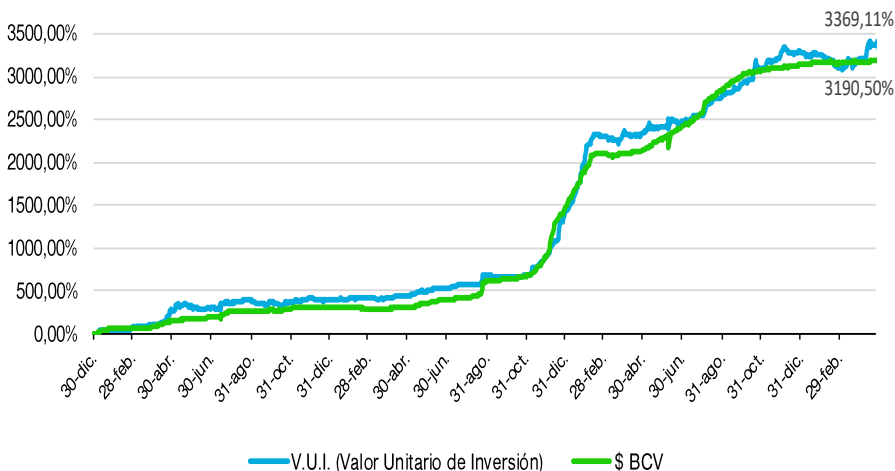
**TOTAL SEMANA BOLSA = 793**

## RENDA FIJA

| EMISOR                       | CONTRATO | TIPO         | EMISIÓN   | VENCIMIENTO | T.I.CUPÓN | PRECIO % | NOMINAL          | COLOCADO      | EFFECTIVO     |
|------------------------------|----------|--------------|-----------|-------------|-----------|----------|------------------|---------------|---------------|
| PRODUCTOS QUÍMICOS LMV       | PQ231P   | P. Comercial | 22/4/2024 | 22/10/2024  | 45,00%    | 100,00   | \$ 10.902.000,00 | \$ 245.700,00 | \$ 249.999,75 |
| CORPORACIÓN GRUPO QUÍMICO    | GQ311P   | P. Comercial | 3/5/2024  | 3/11/2024   | 12,00%    | 100,00   | \$ 250.000,00    | \$ 132.960,00 | \$ 133.164,61 |
| PUROLOMO                     | PU302P   | P. Comercial | 5/4/2024  | 5/10/2024   | 12,00%    | 100,00   | \$ 500.000,00    | \$ 101.748,00 | \$ 102.835,06 |
| CAPSUVEN PHARMA LABS         | PH3I2P   | P. Comercial | 22/4/2024 | 22/9/2024   | 13,50%    | 100,00   | 20.000,00        | 18.450,00     | 18.560,70     |
|                              | PH3I3P   | P. Comercial | 22/4/2024 | 22/9/2024   | 13,50%    | 100,00   | \$ 20.000,00     | \$ 20.000,00  | \$ 20.120,00  |
| CORPORACIÓN BERAKAH          | BK311    | P. Comercial | 1/9/2023  | 1/9/2024    | 13,00%    | 100,00   | \$ 4.650,00      | \$ 2.210,00   | \$ 2.264,57   |
| GENIA CARE                   | GC332P   | P. Comercial | 10/5/2024 | 10/11/2024  | 13,00%    | 100,00   | 100.000,00       | 100.000,00    | 100.000,00    |
| AGRPECUARIA SAN MARINO       | GR318P   | P. Comercial | 10/5/2024 | 5/9/2024    | 14,00%    | 100,00   | \$ 180.000,00    | \$ 46.900,00  | \$ 46.900,00  |
| JESUS DANIEL ROJAS UZCATEGUI | JD241P   | VALOREM      | 8/5/2024  | 8/11/2024   | 40,00%    | 100,00   | \$ 109.530,00    | \$ 219.060,00 | \$ 219.181,70 |

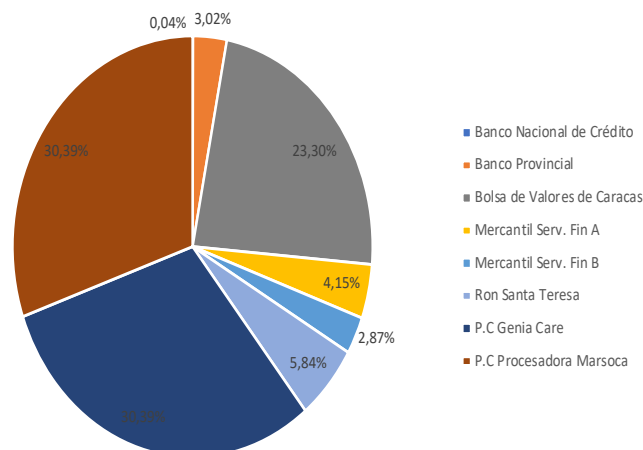
## FONDO MUTUAL RENDIVALORES

RENDIMIENTO DEL V.U.I. VS TIPO DE CAMBIO BCV



**VARIACIÓN SEMANAL**  
**V.U.I.= +0,76%**

### COMPOSICIÓN DE LA CARTERA



## INDICADORES ECONÓMICOS

### LIQUIDEZ MONETARIA

(MILLONES DE BOLÍVARES)

**VARIACIÓN SEMANAL:**  
**+3,01%**

### DÓLAR BCV VS NO OFICIAL

BS. / \$

**VARIACIÓN SEMANAL:**  
**BCV= +0,49%**  
**NOFI= -1,02%**