

RESUMEN SEMANAL



Bolsa de Valores de Caracas
Del 07 al 11 de marzo del 2022

RENTA VARIABLE

**VOLUMEN
NEGOCIADO**
BS. 430.600
\$99.468

**CRECIMIENTO PROMEDIO
DE PRECIOS**
-3,43%

**NÚMERO DE ACCIONES
TRANSADAS**
451.673

**CAPITALIZACIÓN
BURSÁTIL**
BS.5.396.778.017
\$1.246.253.930

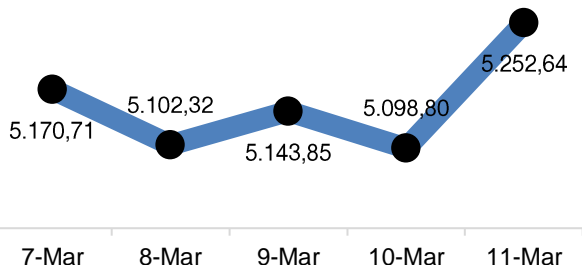
VARIACIÓN SEMANAL DE PRECIOS
(PRECIOS EN BS.)

ACCIÓN	PRECIO	VAR. (%)	ACCIÓN	PRECIO	VAR. (%)	ACCIÓN	PRECIO	VAR. (%)	ACCIÓN	PRECIO	VAR. (%)
ABC.A	2,10	↑ 5,00%	1CRMA	6,40	↓ -1,54%	GZL	3,29	⇒ 0,00%	1PGR	1,24	↓ -0,80%
2BNC	1,80	↓ -1,10%	DOM	2,46	↑ 21,78%	1ICPB	0,98	↓ -18,33%	PIV.B	539,95	⇒ 0,00%
3BOU	0,45	⇒ 0,00%	1EFE	1,60	↓ -3,03%	IMP.A	0,01	⇒ 0,00%	1PTN	3,80	⇒ 0,00%
BPV	1,75	⇒ 0,00%	1ENV	8,40	↓ -2,33%	IMP.B	36,97	⇒ 0,00%	RST	1,09	↓ -50,23%
1BVCC	2,15	⇒ 0,00%	FFV.A	1,00	⇒ 0,00%	IVC	3,49	⇒ 0,00%	RST.B	0,80	↓ -54,29%
1BVL	3,15	↓ -21,25%	FFV.B	13,00	↑ 8,33%	1MPA	5,10	↓ -8,93%	1SVS	6,49	⇒ 0,00%
CCR	41,99	⇒ 0,00%	1FNC	9,50	⇒ 0,00%	MVZ.A	4,99	↑ 24,44%	1TDVD	5,15	↓ -14,02%
CGQ	1,86	⇒ 0,00%	FVI.A	6,50	⇒ 0,00%	MVZ.B	4,05	⇒ 0,00%	2TPG	1,80	⇒ 0,00%
2CIE	5,50	⇒ 0,00%	FVI.B	2,69	↓ -3,93%	PER	1,11	⇒ 0,00%			

TOP 3 ▶ **MVZ.A 24,44%** ↑

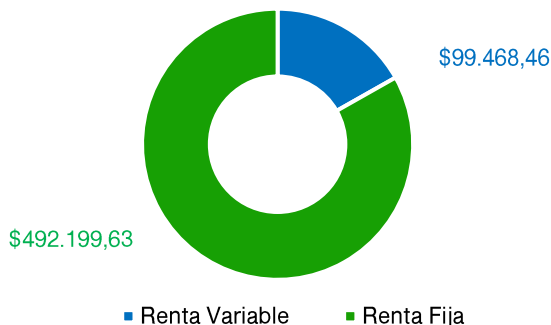
DOM 21,78% ↑ **FFV.B 8,33%** ↑

ÍNDICE BOLSA DE CARACAS

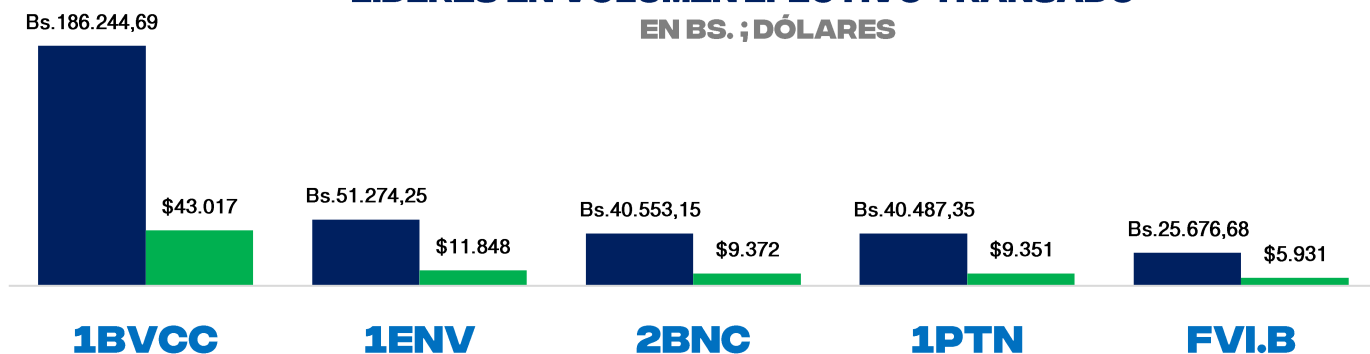


VARIACIÓN SEMANAL = +1,77%

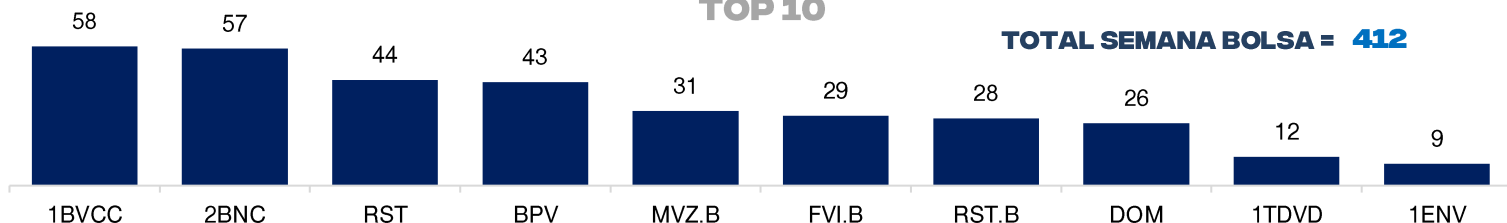
VOLUMEN NEGOCIADO (\$)



LÍDERES EN VOLUMEN EFECTIVO TRANSADO EN BS. ; DÓLARES



NÚMERO DE OPERACIONES TOP 10



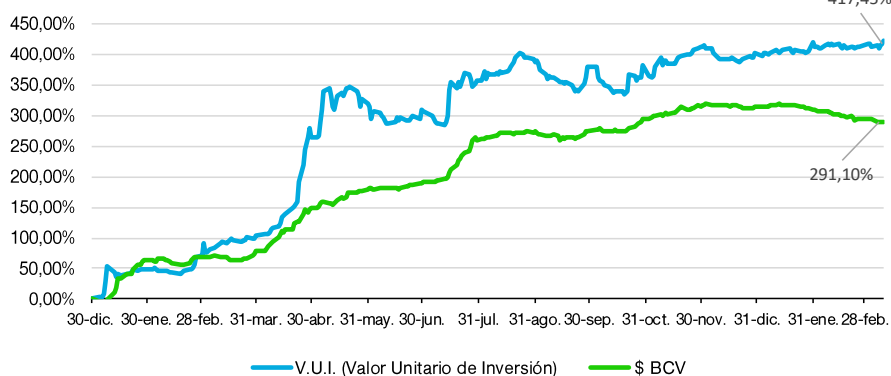
TOTAL SEMANA BOLSA = 412

RENTA FIJA

EMISOR	CONTRATO	TIPO	EMISIÓN	VENCIMIENTO	T.I.CUPÓN	PRECIO	NOMINAL	COLOCADO	EFFECTIVO
GENIA CARE	GC214P	P. Comercial	3/3/2022	2/21/2023	9,00%	100,00%	\$ 50.000,00	\$ 25.000,00	\$ 25.025,00
	GC211P	P. Comercial	2/21/2022	2/21/2023	9,00%	100,00%	\$ 50.000,00	\$ 12.500,00	\$ 12.562,50
STERITEX	SR311P	P. Comercial	3/8/2022	7/8/2022	100,00%	100,00%	138900,00	138900,00	138900,00
	SR312P	P. Comercial	3/8/2022	7/8/2022	100,00%	100,00%	138900,00	138900,00	138900,00
	SR313P	P. Comercial	3/8/2022	7/8/2022	100,00%	100,00%	138900,00	138900,00	138900,00
	SR314P	P. Comercial	3/8/2022	7/8/2022	100,00%	100,00%	138900,00	138900,00	138904,73
DAYCO TELECOM	D2192P	P. Comercial	2/21/2022	1/18/2023	8,00%	100,00%	\$ 50.000,00	\$ 35.000,00	\$ 35.132,23
	D2172P	P. Comercial	3/9/2022	7/9/2022	100,00%	100,00%	200000,00	200000,00	200000,00
	D2182P	P. Comercial	3/9/2022	7/9/2022	100,00%	100,00%	200.000,00	200.000,00	200.000,00
GISMICAR	GI221P	Pagaré Bursátil	3/10/2022	7/10/2022	100,00%	96,38%	430.000,00	430.000,00	414.455,50
	GI223P	Pagaré Bursátil	3/10/2022	3/10/2023	100,00%	100,00%	430.000,00	430.000,00	430.000,00
MERSAN	MN211P	Pagaré Bursátil	3/11/2022	12/6/2022	10,00%	100,00%	\$ 150.000,00	\$ 3.800,00	\$ 3.800,00

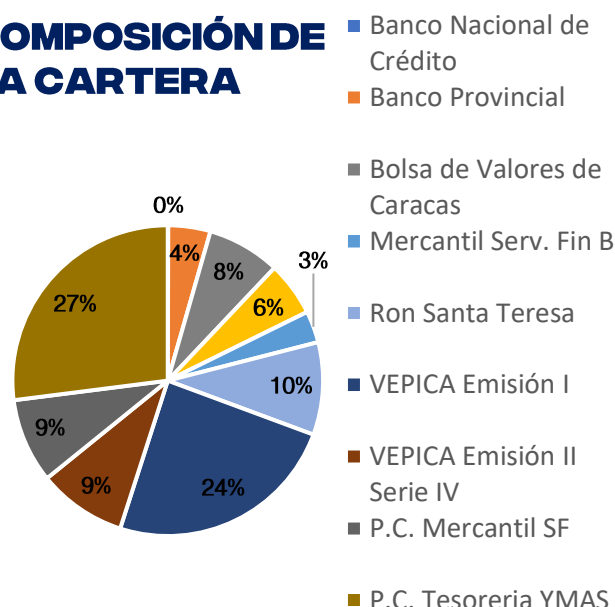
FONDO MUTUAL RENDIVALORES

RENDIMIENTO DEL V.U.I. VS TIPO DE CAMBIO BCV



VARIACIÓN SEMANAL
V.U.I.= +1,90%

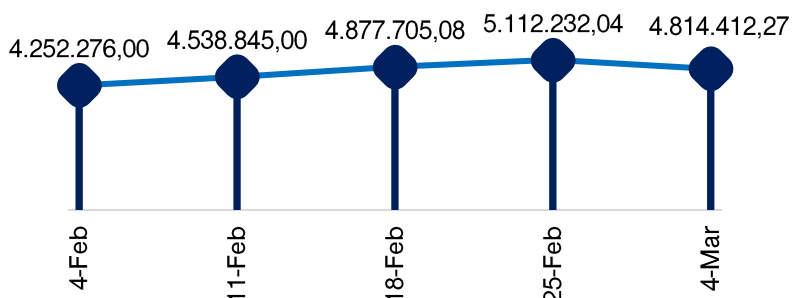
COMPOSICIÓN DE LA CARTERA



INDICADORES ECONÓMICOS

LIQUIDEZ MONETARIA

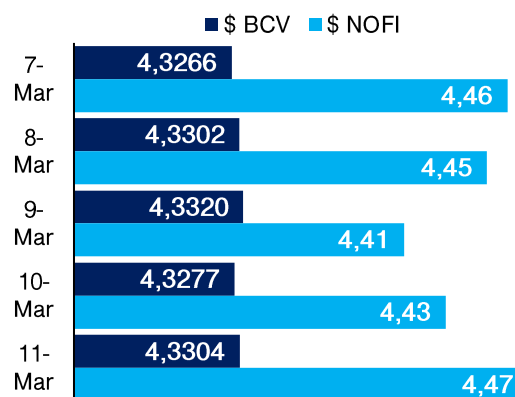
(MILLONES DE BOLÍVARES)



VARIACIÓN SEMANAL: -5,83%

DÓLAR BCV VS NO OFICIAL

BS. / \$



VARIACIÓN SEMANAL:
BCV= -0,87%
NOFI= -0,67%