

RESUMEN SEMANAL



Bolsa de Valores de Caracas
Del 8 al 12 de abril del 2024

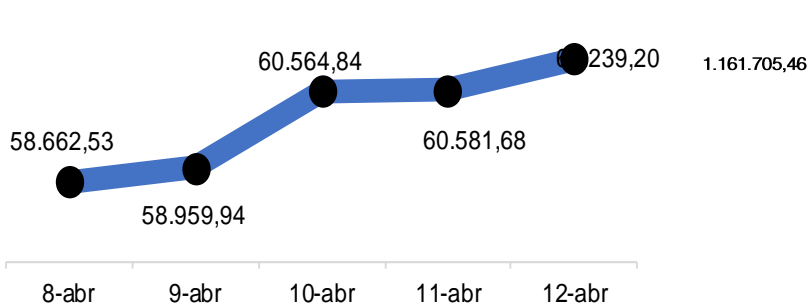
RENTA VARIABLE

VOLUMEN NEGOCIADO BS. 84.634.319,49 \$2.335.303	CRECIMIENTO PROMEDIO DE PRECIOS +2,90%	NÚMERO DE ACCIONES TRANSADAS 1.297.962.095	CAPITALIZACIÓN BURSÁTIL BS.93.745.381.401 \$2.583.912.564
VARIACIÓN SEMANAL DE PRECIOS (PRECIOS EN BS.)			

ACCIÓN	PRECIO	VAR. (%)	ACCIÓN	PRECIO	VAR. (%)	ACCIÓN	PRECIO	VAR. (%)	ACCIÓN	PRECIO	VAR. (%)
ABC.A	28,99	↓ -3,33%	CRM.A	4,18	↑ 4,50%	GZL	29,45	↑ 13,27%	PER	5,00	↓ -2,34%
ALZ.B	32,37	→ 0,00%	DOM	16,65	↑ 0,97%	ICP.B	7,50	↓ -6,25%	PIV.B	12,40	↑ 1,22%
ARC.A	40,00	→ 0,00%	EFE	7,20	→ 0,00%	IMP.A	185,00	→ 0,00%	PIV.B	660,01	→ 0,00%
ARC.B	30,00	→ 0,00%	ENV	15,75	↑ 1,61%	IMP.B	185,00	→ 0,00%	PTN	4,25	↑ 12,14%
2BNC	4,55	↓ -2,57%	FFV.A	1,00	→ 0,00%	IVC	15,25	→ 0,00%	RST	8,20	↓ -6,29%
BPV	11,49	↑ 13,20%	FFV.B	10,34	→ 0,00%	MPA	2,30	→ 0,00%	RST.B	3,98	↓ -0,50%
BVCC	8,00	↑ 23,08%	FNC	10,00	→ 0,00%	MTC.B	17,00	↓ -2,86%	SVS	5,40	↓ -1,82%
BVL	11,95	↑ 9,23%	FVI.A	74,00	↑ 13,85%	MVZ.A	50,50	→ 0,00%	TDV.D	9,00	↑ 28,57%
2CIE	14,00	→ 0,00%	FVI.B	11,41	↑ 18,73%	MVZ.B	47,00	↓ -2,08%			

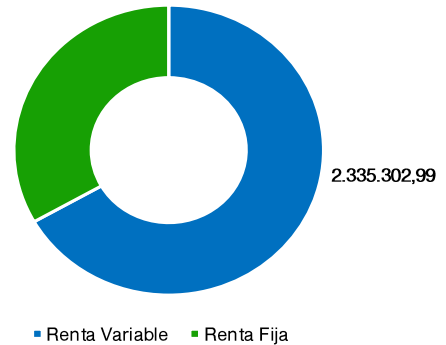
TOP 3 ▶ **TDV.D 28,57%** ↑ **BVCC 23,08%** ↑ **FVI.B 18,73%** ↑

ÍNDICE BOLSA DE CARACAS




VARIACIÓN SEMANAL = +3,82%

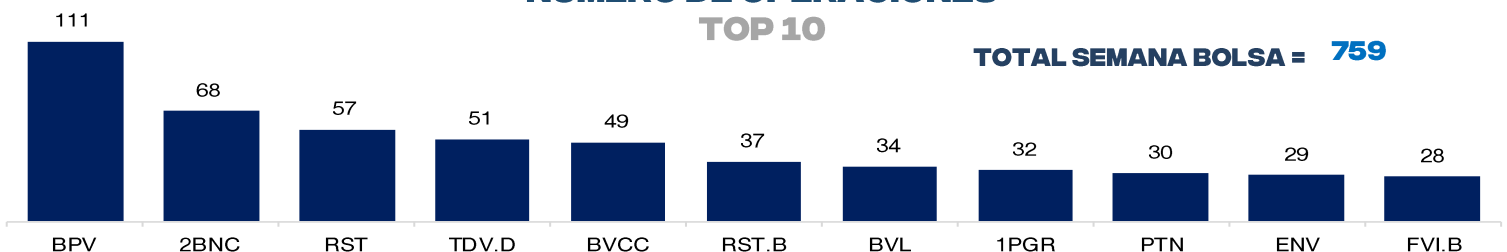
VOLUMEN NEGOCIADO (\$)



LÍDERES EN VOLUMEN EFECTIVO TRANSADO EN BS. ; DÓLARES



NÚMERO DE OPERACIONES TOP 10



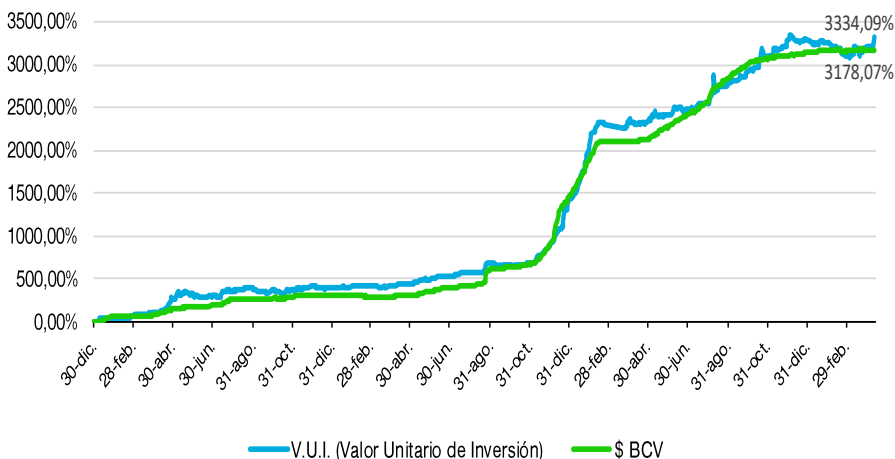
TOTAL SEMANA BOLSA = 759

RENDA FIJA

EMISOR	CONTRATO	TIPO	EMISIÓN	VENCIMIENTO	T.I.CUPÓN	PRECIO %	NOMINAL	COLOCADO	EFFECTIVO
GRUPO APRADOC	GA411P	P. Comercial	8/4/2024	8/4/2025	12,00%	100,00	\$ 1.000.000,00	\$ 882.697,00	\$ 882.697,00
CORPORACIÓN DAMASCO	DA311	P. Comercial	29/11/2023	29/5/2024	13,00%	100,00	\$ 500.000,00	\$ 10.000,00	\$ 10.032,50
	DA312	P. Comercial	16/1/2024	16/7/2024	13,00%	100,00	\$ 225.000,00	\$ 10.000,00	\$ 10.079,44
PIVCA	PI313	P. Comercial	1/4/2024	28/9/2024	12,00%	100,00	\$ 1.000.000,00	\$ 80.000,00	\$ 80.213,33
STERITEX	SR3I2P	P. Comercial	9/4/2024	9/8/2024	55,00%	100,00	\$ 1.065.300,00	\$ 1.065.300,00	\$ 1.065.300,00
	SR3I3P	P. Comercial	9/4/2024	9/8/2024	55,00%	100,00	1.065.300,00	1.065.300,00	1.065.300,00
	SR3I4P	P. Comercial	9/4/2024	9/8/2024	55,00%	100,00	\$ 1.065.300,00	\$ 1.065.300,00	\$ 1.065.300,00
	SR3I5P	P. Comercial	9/4/2024	9/8/2024	55,00%	100,00	\$ 1.065.300,00	\$ 1.065.300,00	\$ 1.065.300,00
	SR3I6P	P. Comercial	9/4/2024	9/8/2024	55,00%	100,00	\$ 1.065.300,00	\$ 1.065.300,00	\$ 1.065.300,00
	SR3I7P	P. Comercial	9/4/2024	9/8/2024	55,00%	100,00	1.065.300,00	1.065.300,00	1.065.300,00
PROCESADORA MARSOCA	MS341P	P. Comercial	5/4/2024	5/9/2024	13,00%	100,00	\$ 100.000,00	\$ 2.500,00	\$ 2.505,42

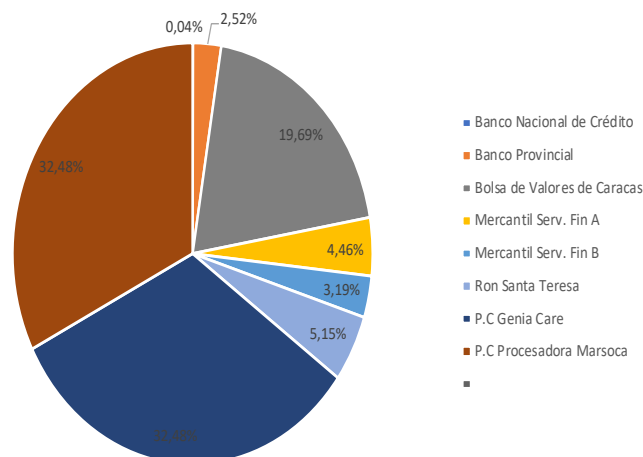
FONDO MUTUAL RENDIVALORES

RENDIMIENTO DEL V.U.I. VS TIPO DE CAMBIO BCV



VARIACIÓN SEMANAL
V.U.I.= +3,63%

COMPOSICIÓN DE LA CARTERA



INDICADORES ECONÓMICOS

LIQUIDEZ MONETARIA

(MILLONES DE BOLÍVARES)

VARIACIÓN SEMANAL:
+0,66%

DÓLAR BCV VS NO OFICIAL

BS. / \$

VARIACIÓN SEMANAL:
BCV= +0,31%
NOFI= +1,41%