

# RESUMEN SEMANAL



Bolsa de Valores de Caracas  
Del 8 al 12 de Julio del 2024

## RENTA VARIABLE

<b>VOLUMEN NEGOCIADO</b>	<b>CRECIMIENTO PROMEDIO DE PRECIOS</b>	<b>NÚMERO DE ACCIONES TRANSADAS</b>	<b>CAPITALIZACIÓN BURSÁTIL</b>
<b>BS. 31.670.854,32</b> <b>\$867.579</b>	<b>+7,09%</b>	<b>22.424.501</b>	<b>BS.126.740.542.762</b> <b>\$3.469.463.507</b>

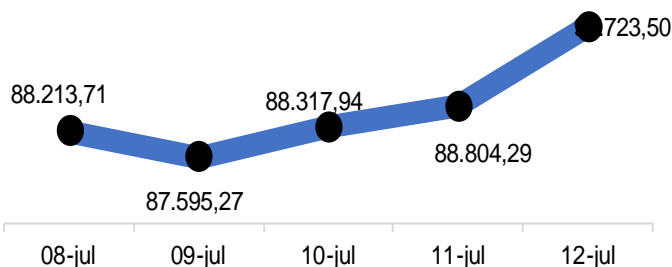
### VARIACIÓN SEMANAL DE PRECIOS (PRECIOS EN BS.)

ACCIÓN	PRECIO	VAR. (%)	ACCIÓN	PRECIO	VAR. (%)	ACCIÓN	PRECIO	VAR. (%)	ACCIÓN	PRECIO	VAR. (%)
ABC.A	27,65	↑ 6,35%	CRM.A	10,95	↑ 15,26%	GZL	28,50	↑ 5,63%	PER	9,58	⇒ 0,00%
ALZ.B	30,99	⇒ 0,00%	DOM	21,50	↑ 19,51%	ICP.B	7,89	↓ -0,63%	PIV.B	3,00	↑ 32,16%
ARC.A	40,00	⇒ 0,00%	EFE	6,50	↑ 10,54%	IMP.A	185,00	⇒ 0,00%	PIV.B	1.500,00	↓ -1,64%
ARC.B	40,00	↑ 2,56%	ENV	24,99	↑ 21,90%	IMP.B	300,00	⇒ 0,00%	PTN	9,49	↑ 39,56%
2BNC	4,90	↓ -1,01%	FFV.A	1,00	⇒ 0,00%	IVC	27,98	↑ 16,63%	RST	14,00	↑ 3,86%
BPV	4,90	↓ -1,01%	FFV.B	10,34	⇒ 0,00%	MPA	4,90	↑ 7,69%	RST.B	6,65	↑ 6,40%
BVCC	6,50	↓ -7,14%	FNC	11,99	↑ 19,90%	MTC.B	22,00	⇒ 0,00%	SVS	6,99	↑ 16,50%
BVL	15,00	↑ 0,74%	FVI.A	228,00	↓ -0,87%	MVZ.A	90,00	↓ -2,17%	TDV.D	14,00	↑ 12,90%
2CIE	14,00	⇒ 0,00%	FVI.B	13,50	⇒ 0,00%	MVZ.B	95,00	↑ 5,56%			

**TOP 3** ▶ **CGQ 40,00%** ↑

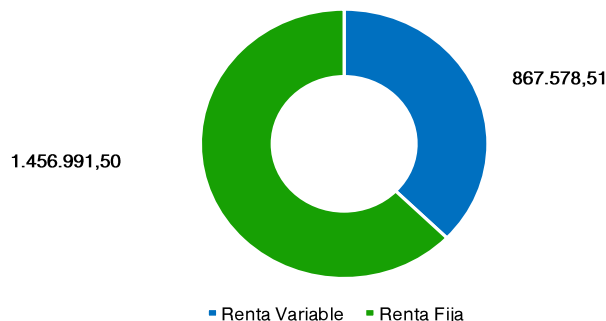
**PTN 39,56%** ↑ **1PGR 32,16%** ↑

### ÍNDICE BOLSA DE CARACAS




**VARIACIÓN SEMANAL = +2,59%**

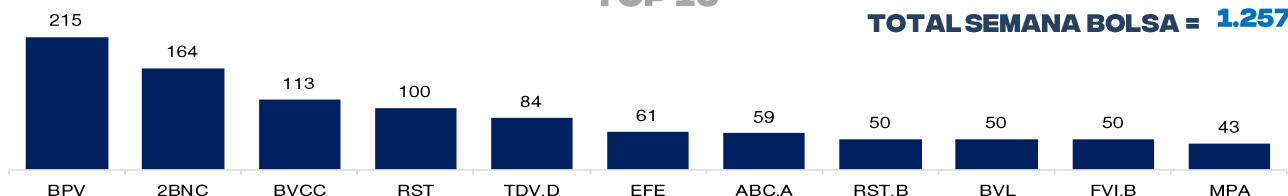
### VOLUMEN NEGOCIADO (\$)



### LÍDERES EN VOLUMEN EFECTIVO TRANSADO EN BS. ; DÓLARES



### NÚMERO DE OPERACIONES TOP 10



**TOTAL SEMANA BOLSA = 1.257**

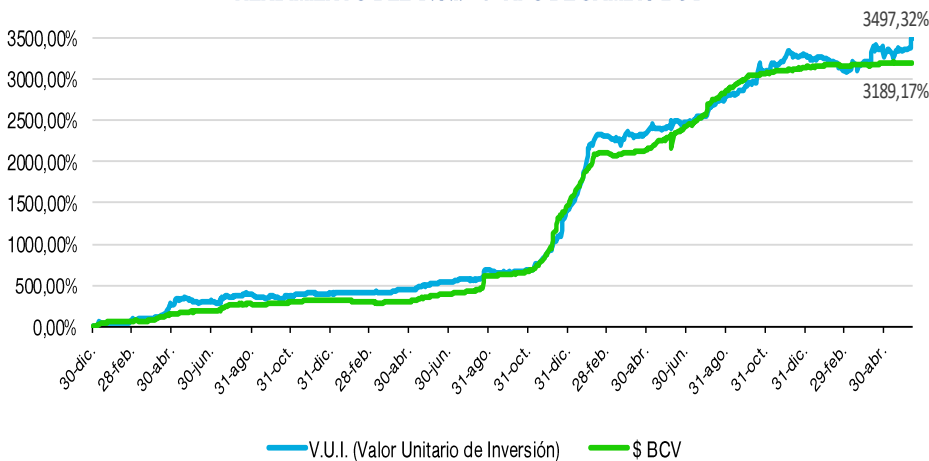


## RENDA FIJA

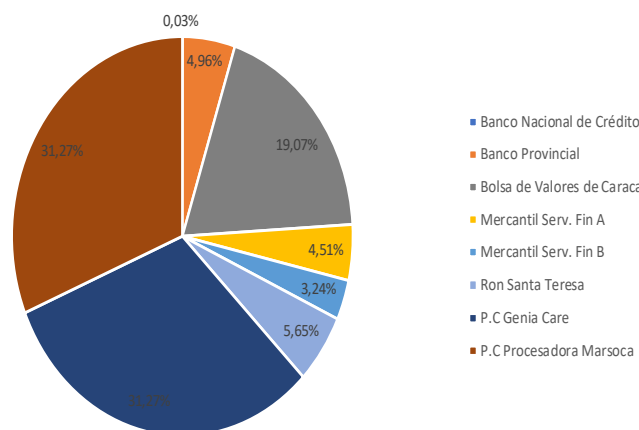
EMISOR	CONTRATO	TIPO	EMISIÓN	VENCIMIENTO	T.I.CUPÓN	PRECIO %	NOMINAL	COLOCADO	EFFECTIVO
CORPORACION GRUPO QUIMICO	GQ321P	P. Comercial	06/06/2024	06/12/2024	12,00%	100,00	\$ 220.000,00	\$ 19.680,00	\$ 19.889,98
CAPSUVEN PHARMA	PH315P	P. Comercial	01/07/2024	01/01/2024	13,50%	100,00	\$ 20.000,00	\$ 9.900,00	\$ 9.932,77
DAYCO TELECOM	DT411P	P. Comercial	09/07/2024	09/01/2025	15,00%	100,00	\$ 800.000,00	\$ 800.000,00	\$ 800.000,00
GENIA CARE	GC336P	P. Comercial	09/07/2024	09/01/2025	13,00%	100,00	\$ 50.000,00	\$ 49.300,00	\$ 49.306,49
	GC325P	P. Comercial	12/07/2024	18/12/2024	14,00%	100,00	\$ 225.000,00	\$ 223.400,00	223.400,00
ALIMENTOS BOTALON	AT231P	P. Comercial	15/05/2024	15/11/2024	12,00%	100,00	\$ 500.000,00	\$ 81.999,00	\$ 82.654,99
FIVENCA SOCIEDAD TITULARIZADORA	FST33P	P. Comercial	13/06/2024	13/11/2024	3,00%	100,00	\$ 150.000,00	\$ 75.000,00	\$ 75.175,00
AQCUA FONTANA	AQ313	P. Comercial	07/06/2024	06/12/2024	13,00%	100,00	\$ 50.000,00	\$ 26.850,00	\$ 27.189,35
GRUPO NUEVE ONCE	GN411	P. Comercial	15/02/2024	15/08/2024	13,00%	100,00	\$ 150.000,00	\$ 44.000,00	\$ 44.429,00
AGROPECUARIA SAN MARINO	GR317	P. Comercial	26/03/2024	26/08/2024	12,00%	100,00	\$ 130.000,00	\$ 43.625,00	\$ 44.293,92
PROCAFE LARA	PF411	P. Comercial	15/03/2024	11/09/2024	12,00%	100,00	\$ 500.000,00	\$ 80.000,00	\$ 80.720,00

## FONDO MUTUAL RENDIVALORES

RENDIMIENTO DEL V.U.I. vs TIPO DE CAMBIO BCV



COMPOSICIÓN DE LA CARTERA



**VARIACIÓN SEMANAL**  
V.U.I.= **+4,23%**

## INDICADORES ECONÓMICOS

### LIQUIDEZ MONETARIA

(MILLONES DE BOLÍVARES)

**VARIACIÓN SEMANAL:**  
**-1,57%**

### DÓLAR BCV VS NO OFICIAL

BS. / \$

**VARIACIÓN SEMANAL:**  
**BCV = -0,17%**  
**NOFI = -3,09%**