

# RESUMEN SEMANAL



Bolsa de Valores de Caracas  
Del 14 al 17 de mayo del 2024

## RENTA VARIABLE

**VOLUMEN  
NEGOCIADO**

**BS. 235.054.325,42**  
**\$6.422.783**

**CRECIMIENTO PROMEDIO  
DE PRECIOS**

**+0,21%**

**NÚMERO DE ACCIONES  
TRANSADAS**

**68.894.402**

**CAPITALIZACIÓN  
BURSÁTIL**

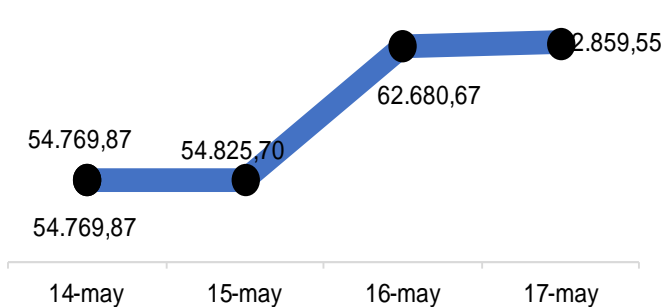
**BS.89.184.163.701**  
**\$2.434.962.765**

**VARIACIÓN SEMANAL DE PRECIOS**  
(PRECIOS EN BS.)

ACCIÓN	PRECIO	VAR. (%)	ACCIÓN	PRECIO	VAR. (%)	ACCIÓN	PRECIO	VAR. (%)	ACCIÓN	PRECIO	VAR. (%)
ABC.A	26,00	↓ -3,70%	CRM.A	5,89	↓ -0,17%	GZL	22,00	↓ -12,77%	PER	8,00	⇒ 0,00%
ALZ.B	30,00	⇒ 0,00%	DOM	16,15	⇒ 0,00%	ICP.B	7,98	↓ -0,25%	PIV.B	1,20	⇒ 0,00%
ARC.A	40,00	⇒ 0,00%	EFE	6,50	↑ 5,69%	IMP.A	185,00	⇒ 0,00%	PIV.B	950,00	↑ 35,71%
ARC.B	38,50	↑ 2,67%	ENV	17,60	↑ 1,79%	IMP.B	185,00	⇒ 0,00%	PTN	4,00	↓ -5,66%
2BNC	3,96	↓ -1,00%	FFV.A	1,00	⇒ 0,00%	IVC	19,40	↓ -0,26%	RST	8,50	↑ 0,59%
BPV	3,65	↓ -4,45%	FFV.B	10,34	⇒ 0,00%	MPA	2,59	↓ -0,38%	RST.B	3,84	↓ -2,78%
BVCC	6,30	↓ -14,75%	FNC	10,00	↑ 11,11%	MTC.B	19,50	↑ 0,88%	SVS	5,55	⇒ 0,00%
BVL	10,65	↓ -8,97%	FVI.A	150,00	↑ 27,12%	MVZ.A	53,00	↑ 1,92%	TDV.D	9,44	↑ 7,89%
2CIE	14,00	⇒ 0,00%	FVI.B	13,80	↑ 4,94%	MVZ.B	53,05	↑ 0,09%			

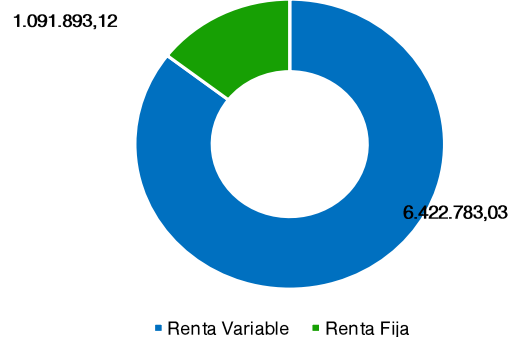
**TOP 3** ▶ **PIV.B 35,71%** ↑ **FVI.A 27,12%** ↑ **CGQ 15,56%** ↑

### ÍNDICE BOLSA DE CARACAS



**VARIACIÓN SEMANAL = -0,64%**

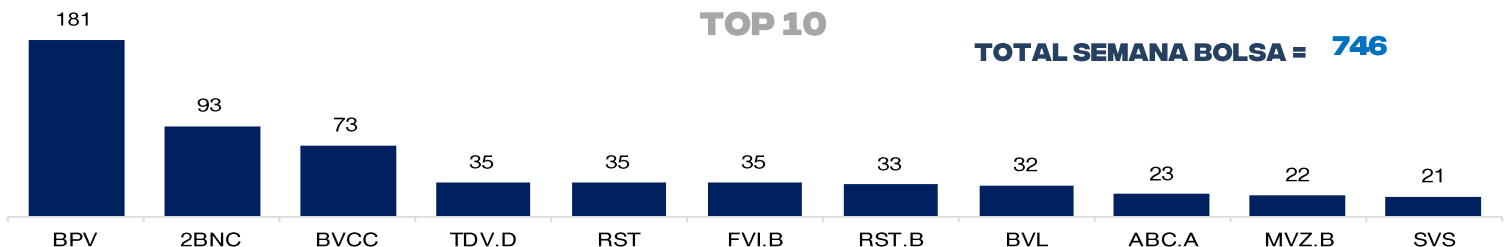
### VOLUMEN NEGOCIADO (\$)



### LÍDERES EN VOLUMEN EFECTIVO TRANSADO EN BS. ; DÓLARES



### NÚMERO DE OPERACIONES TOP 10



**TOTAL SEMANA BOLSA = 746**

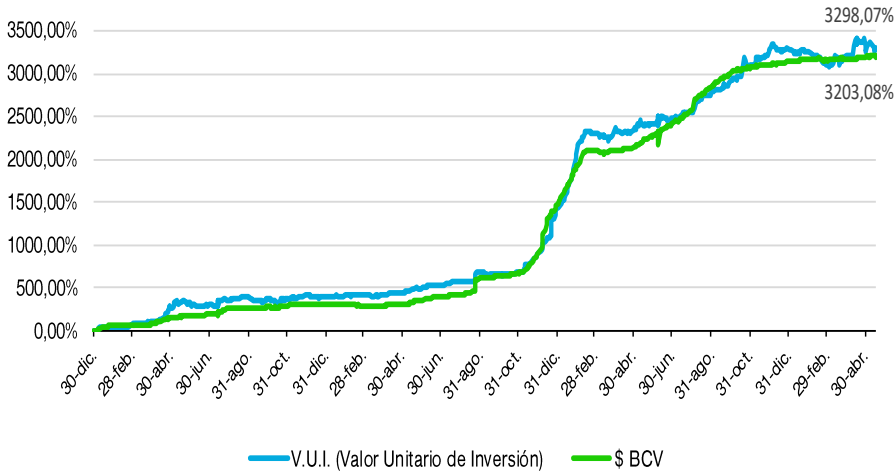


## RENDA FIJA

EMISOR	CONTRATO	TIPO	EMISIÓN	VENCIMIENTO	T.I.CUPÓN	PRECIO %	NOMINAL	COLOCADO	EFFECTIVO
LABORATORIOS VINCENTTI	LV273P	P. Comercial	14/5/2024	14/11/2024	12,00%	100,00	\$ 300.000,00	\$ 150.000,00	\$ 150.000,00
	LV283P	P. Comercial	14/5/2024	14/11/2024	12,00%	100,00	\$ 300.000,00	\$ 150.000,00	\$ 150.000,00
PIVCA	PI311	P. Comercial	28/9/2023	28/9/2024	12,00%	100,00	\$ 4.000.000,00	\$ 19.888,00	\$ 20.000,70
CORPORACIÓN GRUPO QUIMICO	GQ311P	P. Comercial	3/5/2024	3/11/2024	12,00%	100,00	\$ 250.000,00	\$ 105.940,00	\$ 106.363,76
PRODUCTOS QUÍMICOS LVM	PQ231P	P. Comercial	22/4/2024	22/10/2024	45,00%	100,00	10.902.000,00	1.969.445,00	2.030.390,16
GENIA CARE	GC311	P. Comercial	26/12/2023	26/6/2024	13,00%	100,00	\$ 400.000,00	\$ 9.922,00	\$ 9.993,66
PROCESADORA MARSOCA	MS411P	P. Comercial	16/5/2024	16/11/2024	13,00%	100,00	\$ 400.000,00	\$ 400.000,00	\$ 400.000,00
ALIMENTOS BOTALON	AT231P	P. Comercial	15/5/2024	15/11/2024	12,00%	100,00	\$ 500.000,00	\$ 200.000,00	\$ 200.100,00

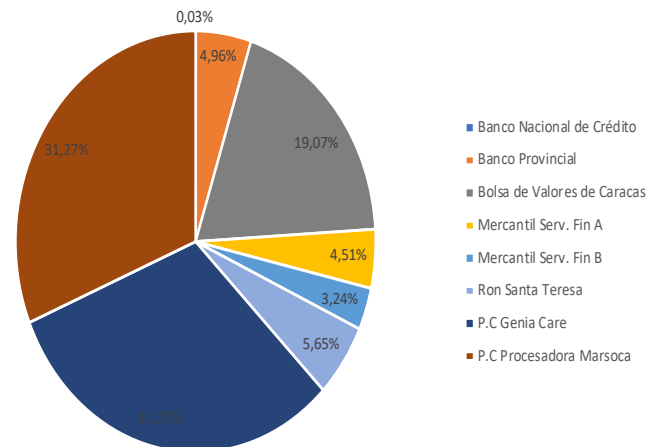
## FONDO MUTUAL RENDIVALORES

RENDIMIENTO DEL V.U.I. VS TIPO DE CAMBIO BCV



**VARIACIÓN SEMANAL**  
**V.U.I. = -1,28%**

## COMPOSICIÓN DE LA CARTERA



## INDICADORES ECONÓMICOS

### LIQUIDEZ MONETARIA

(MILLONES DE BOLÍVARES)

**VARIACIÓN SEMANAL:**  
**0,00%**

### DÓLAR BCV VS NO OFICIAL

BS. / \$

**VARIACIÓN SEMANAL:**  
**BCV = -0,10%**  
**NOFI = +0,43%**