

# RESUMEN SEMANAL



Bolsa de Valores de Caracas  
Del 10 al 14 de junio del 2024

## RENTA VARIABLE

**VOLUMEN NEGOCIADO**

**BS. 22.442.681,72**  
**\$615.740**

**CRECIMIENTO PROMEDIO DE PRECIOS**

**+2,82%**

**NÚMERO DE ACCIONES TRANSADAS**

**15.420.873**

**CAPITALIZACIÓN BURSÁTIL**

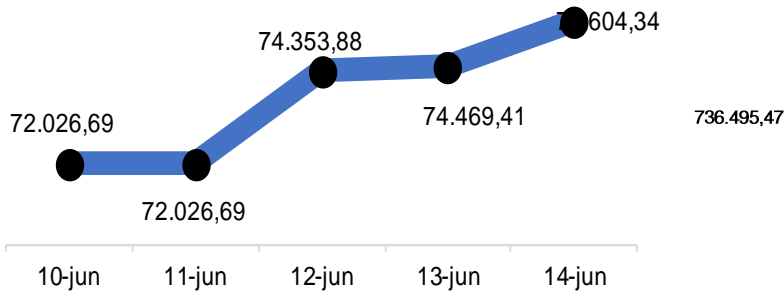
**BS.101.738.147.183**  
**\$2.793.653.266**

**VARIACIÓN SEMANAL DE PRECIOS**  
(PRECIOS EN BS.)

ACCIÓN	PRECIO	VAR. (%)	ACCIÓN	PRECIO	VAR. (%)	ACCIÓN	PRECIO	VAR. (%)	ACCIÓN	PRECIO	VAR. (%)
ABC.A	23,00	↑ 4,55%	CRM.A	7,19	↑ 19,83%	GZL	28,60	↑ 19,17%	PER	8,00	→ 0,00%
ALZ.B	30,00	→ 0,00%	DOM	16,15	↑ 0,06%	ICP.B	7,95	→ 0,00%	PIV.B	1,26	↑ 5,00%
ARC.A	40,00	→ 0,00%	EFE	5,80	↓ -9,23%	IMP.A	185,00	→ 0,00%	PIV.B	1.300,00	↓ -8,71%
ARC.B	40,00	↑ 6,67%	ENV	17,50	↓ -2,51%	IMP.B	185,00	→ 0,00%	PTN	5,60	↓ -0,88%
2BNC	4,08	↑ 2,26%	FFV.A	1,00	→ 0,00%	IVC	19,00	↓ -2,06%	RST	12,00	↑ 4,44%
BPV	3,84	↓ -1,03%	FFV.B	10,34	→ 0,00%	MPA	2,54	↑ 5,83%	RST.B	4,74	↑ 8,97%
BVCC	7,50	↑ 20,19%	FNC	10,00	→ 0,00%	MTC.B	19,50	→ 0,00%	SVS	4,90	↓ -13,88%
BVL	11,73	↓ -0,17%	FVI.A	220,00	↑ 12,82%	MVZ.A	85,00	↑ 21,43%	TDV.D	14,00	→ 0,00%
2CIE	14,00	→ 0,00%	FVI.B	13,00	↑ 0,78%	MVZ.B	87,00	↑ 24,29%			

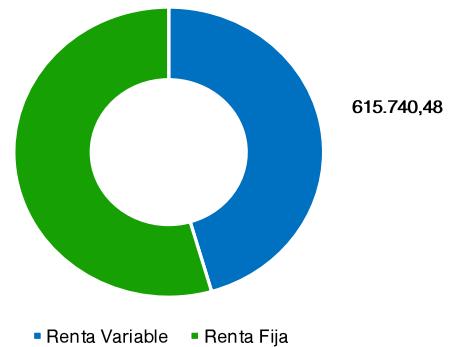
**TOP 3** ▶ **MVZ.B 24,29%** ↑ **MVZ.A 21,43%** ↑ **BVCC 20,19%** ↑

### ÍNDICE BOLSA DE CARACAS




**VARIACIÓN SEMANAL = +5,64%**

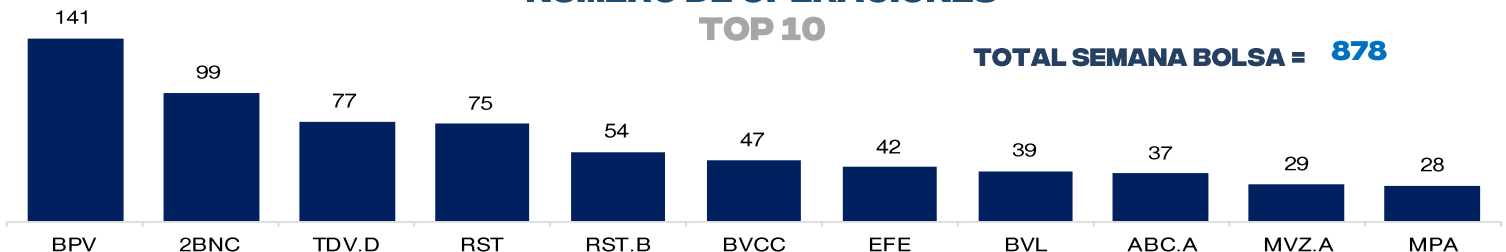
### VOLUMEN NEGOCIADO (\$)



### LÍDERES EN VOLUMEN EFECTIVO TRANSADO EN BS. ; DÓLARES



### NÚMERO DE OPERACIONES TOP 10



**TOTAL SEMANA BOLSA = 878**

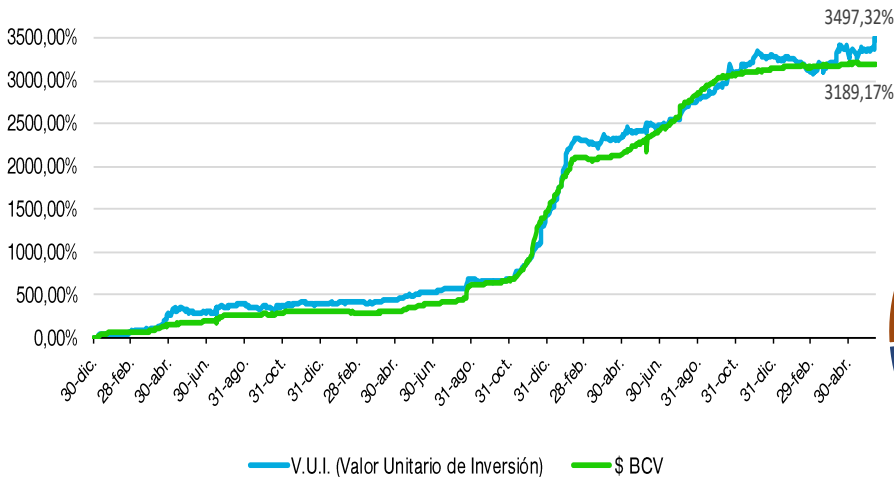


## RENDA FIJA

EMISOR	CONTRATO	TIPO	EMISIÓN	VENCIMIENTO	T.I.CUPÓN	PRECIO %	NOMINAL	COLOCADO	EFFECTIVO
DAMASCO	DA314P	P. Comercial	10/6/2024	29/11/2024	13,00%	100,00	\$ 500.000,00	\$ 500.000,00	\$ 500.000,00
BERAKAH	BK311	P. Comercial	1/9/2023	1/9/2024	13,00%	100,00	\$ 4.650,00	\$ 202,00	\$ 202,66
ALIMENTOS BOTALON	AT231P	P. Comercial	15/5/2024	15/11/2024	12,00%	100,00	\$ 500.000,00	\$ 5.100,00	\$ 5.149,16
GENIA CARE	GC335P	P. Comercial	11/6/2024	11/12/2024	13,00%	100,00	\$ 100.000,00	\$ 91.000,00	\$ 91.000,36
CORPORACION GRUPO QUIMICO	GQ321P	P. Comercial	6/6/2024	6/12/2024	12,00%	100,00	\$ 220.000,00	\$ 51.400,00	51.502,93
PIVCA	PI311	P. Comercial	28/9/2023	28/9/2024	12,00%	100,00	\$ 4.000.000,00	\$ 13.577,00	\$ 13.640,36
FIVENCA SOCIEDAD TITULARIZADORA	FST33P	P. Comercial	13/6/2024	13/11/2024	13,00%	100,00	\$ 150.000,00	\$ 75.000,00	\$ 75.000,00

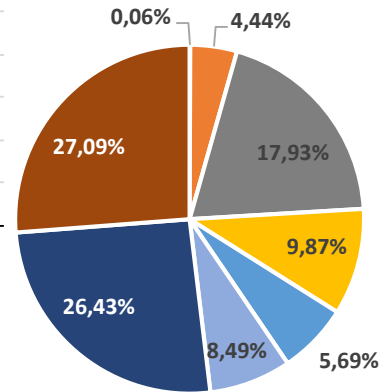
## FONDO MUTUAL RENDIVALORES

RENDIMIENTO DEL V.U.I. VS TIPO DE CAMBIO BCV



**VARIACIÓN SEMANAL**  
V.U.I. = **+4,23%**

COMPOSICIÓN DE LA CARTERA



- Banco Nacional de Crédito
- Banco Provincial
- Bolsa de Valores de Caracas
- Mercantil Serv. Fin A
- Mercantil Serv. Fin B
- Ron Santa Teresa
- VEPICA Emisión V
- P.C Agropecuaria San Carlos

## INDICADORES ECONÓMICOS

### LIQUIDEZ MONETARIA

(MILLONES DE BOLÍVARES)

**VARIACIÓN SEMANAL:**  
**-3,80%**

### DÓLAR BCV VS NO OFICIAL BS. / \$

**VARIACIÓN SEMANAL:**  
BCV = **-0,25%**  
NOFI = **+0,08%**