

# RESUMEN SEMANAL



Bolsa de Valores de Caracas  
Del 14 al 18 de marzo del 2022

## RENTA VARIABLE

**VOLUMEN NEGOCIADO**  
**BS. 830.511**  
**\$194.551**

**CRECIMIENTO PROMEDIO DE PRECIOS**  
**+1,08%**

**NÚMERO DE ACCIONES TRANSADAS**  
**21.486.517**

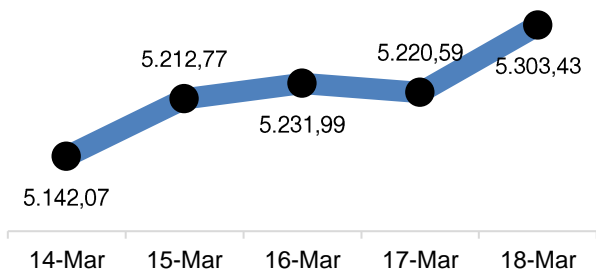
**CAPITALIZACIÓN BURSÁTIL**  
**BS.5.481.531.169**  
**\$1.276.258.712**

**VARIACIÓN SEMANAL DE PRECIOS**  
(PRECIOS EN BS.)

ACCIÓN	PRECIO	VAR. (%)	ACCIÓN	PRECIO	VAR. (%)	ACCIÓN	PRECIO	VAR. (%)	ACCIÓN	PRECIO	VAR. (%)
ABC.A	2,10	⇒ 0,00%	1CRMA	6,10	↓ -4,69%	GZL	3,00	↓ -8,81%	1PGR	1,24	⇒ 0,00%
2BNC	1,88	↑ 4,44%	DOM	2,46	⇒ 0,00%	1ICPB	0,98	⇒ 0,00%	PIV.B	647,00	↑ 19,83%
3BOU	0,40	↓ -11,11%	1EFE	1,90	↑ 18,75%	IMP.A	0,01	⇒ 0,00%	1PTN	3,70	↓ -2,63%
BPV	1,75	⇒ 0,00%	1ENV	8,25	↓ -1,79%	IMP.B	36,97	⇒ 0,00%	RST	1,00	↓ -8,26%
1BVCC	2,12	↓ -1,40%	FFV.A	1,00	⇒ 0,00%	IVC	3,49	⇒ 0,00%	RST.B	0,70	↓ -12,50%
1BVL	3,35	↑ 6,35%	FFV.B	15,00	↑ 15,38%	1MPA	5,00	↓ -1,96%	1SVS	6,49	⇒ 0,00%
CCR	41,99	⇒ 0,00%	1FNC	9,50	⇒ 0,00%	MVZ.A	4,90	↓ -1,80%	1TDVD	6,30	↑ 22,33%
CGQ	1,85	↓ -0,54%	FVI.A	6,40	↓ -1,54%	MVZ.B	4,98	↑ 22,96%	2TPG	1,70	↓ -5,56%
2CIE	5,35	↓ -2,73%	FVI.B	2,50	↓ -7,06%	PER	1,11	⇒ 0,00%			

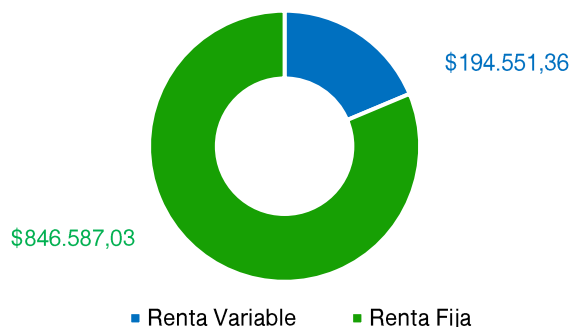
**TOP 3** ▶ **MVZ.B 22,96%** ↑ **1TDVD 22,33%** ↑ **PIV.B 19,83%** ↑

### ÍNDICE BOLSA DE CARACAS



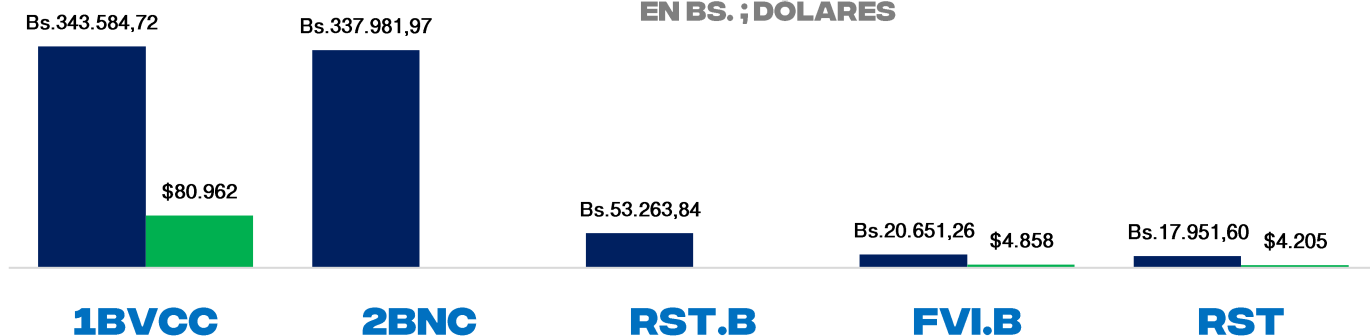
**VARIACIÓN SEMANAL = +0,97%**

### VOLUMEN NEGOCIADO (\$)

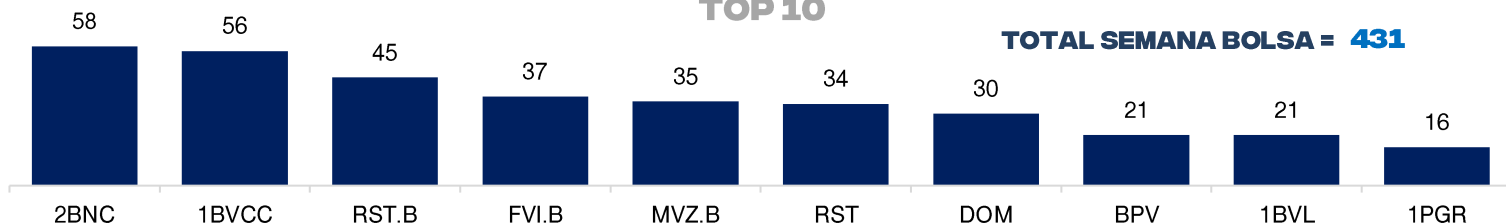


### LÍDERES EN VOLUMEN EFECTIVO TRANSADO

EN BS. ; DÓLARES



### NÚMERO DE OPERACIONES TOP 10

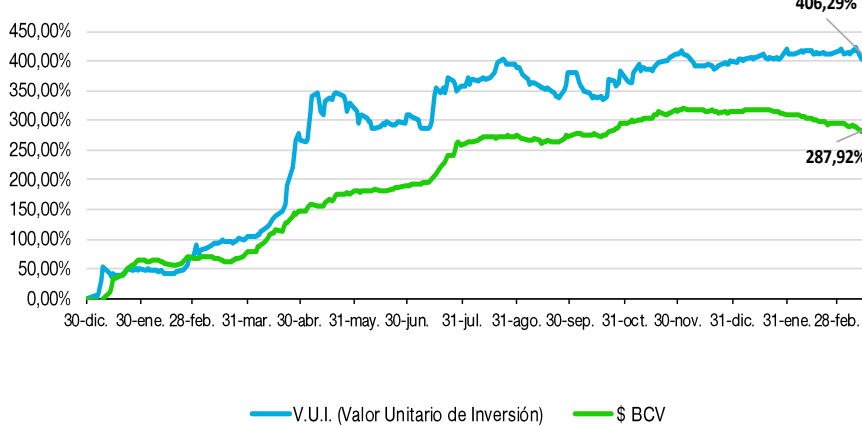


## RENTA FIJA

EMISOR	CONTRATO	TIPO	EMISIÓN	VENCIMIENTO	T.I.CUPÓN	PRECIO	NOMINAL	COLOCADO	EFFECTIVO
GISMICAR	GI191P	Pagaré Bursátil	3/14/2022	7/14/2022	100%	96,385	260.000,00	260.000,00	250.601,00
	GI222P	Pagaré Bursátil	3/14/2022	7/14/2022	100%	96,385	77.150,00	77.150,00	74.361,03
	GI224P	Pagaré Bursátil	3/15/2022	3/10/2023	100%	100	206.483,00	206.483,00	206.483,00
GENICA	GE126P	P. Comercial	3/4/2022	6/4/2022	100%	98,39	137.688,00	90.000,00	91.051,00
ALIMENTOS FM	AF233P	P. Comercial	3/16/2022	9/16/2022	80%	100	400.000,00	400.000,00	400.000,00
	AF243P	P. Comercial	3/16/2022	9/16/2022	80%	100	400.000,00	400.000,00	400.000,00
GRUPO PHX	GP202P	P. Comercial	3/17/2022	6/17/2022	100%	98,04	440.970,00	298.163,00	292.318,99
						98,06		15.946,00	15.680,94
MERSAN	MN211P	Pagaré Bursátil	3/11/2022	12/6/2022	10%	100	\$ 150.000,00	\$ 900,00	\$ 901,75
GISMICAR	GI225P	Pagaré Bursátil	3/18/2022	7/18/2022	100%	97,561	1.505.440,00	1.505.440,00	1.468.722,32
AGROPECUARIA LA UNION	AU211P	P. Comercial	3/18/2022	7/18/2022	100%	100	216.500,00	216.500,00	216.500,00
	AU212P	P. Comercial	3/18/2022	7/18/2022	100%	100	216.500,00	216.500,00	216.500,00

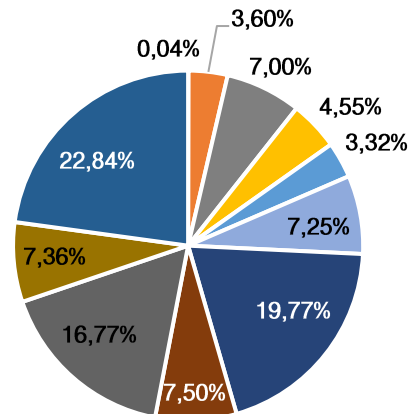
## FONDO MUTUAL RENDIVALORES

RENDIMIENTO DEL V.U.I. VS TIPO DE CAMBIO BCV



**VARIACIÓN SEMANAL**  
**V.U.I. = -2,67%**

COMPOSICIÓN DE LA CARTERA

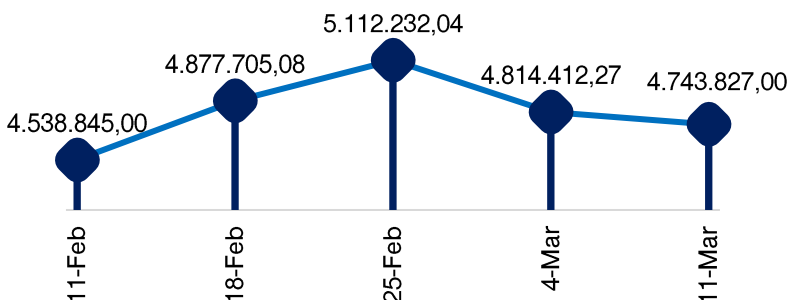


- Banco Nacional de Crédito
- Banco Provincial
- Bolsa de Valores de Caracas
- Mercantil Serv. Fin A
- Mercantil Serv. Fin B
- Ron Santa Teresa
- VEPICA Emisión I
- VEPICA Emisión II Serie IV
- P.C Grupo PHX
- P.C. Mercantil SF

## INDICADORES ECONÓMICOS

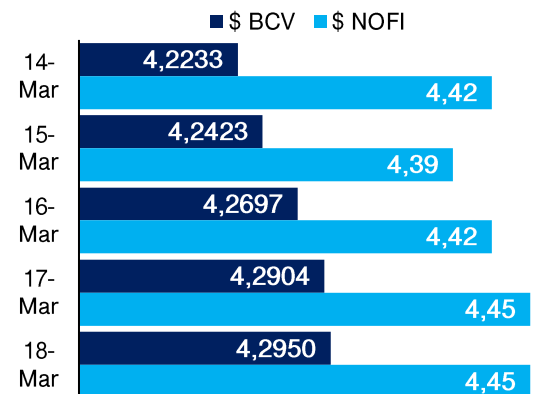
LIQUIDEZ MONETARIA

(MILLONES DE BOLÍVARES)



**VARIACIÓN SEMANAL: -1,47%**

DÓLAR BCV VS NO OFICIAL  
BS. / \$



**VARIACIÓN SEMANAL:**  
**BCV = -0,82%**  
**NOFI = -0,45%**