

RESUMEN SEMANAL



Bolsa de Valores de Caracas
Del 15 al 19 de enero del 2024

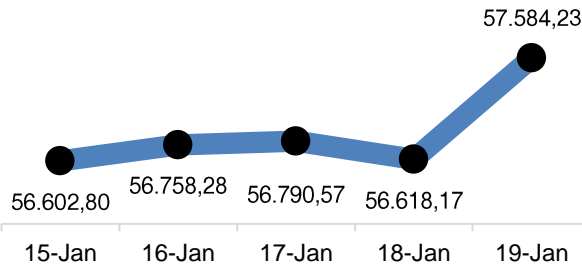
RENTA VARIABLE

VOLUMEN NEGOCIADO BS. 2.629.128,59 \$72.862	CRECIMIENTO PROMEDIO DE PRECIOS +2,76%	NÚMERO DE ACCIONES TRANSADAS 3.509.459	CAPITALIZACIÓN BURSÁTIL BS.72.337.714.011 \$2.001.713.271
VARIACIÓN SEMANAL DE PRECIOS (PRECIOS EN BS.)			

ACCIÓN	PRECIO	VAR. (%)	ACCIÓN	PRECIO	VAR. (%)	ACCIÓN	PRECIO	VAR. (%)	ACCIÓN	PRECIO	VAR. (%)
ABC.A	45,00	↑ 18,42%	CRM.A	3,99	↓ -17,73%	GZL	27,99	⇒ 0,00%	PER	8,00	⇒ 0,00%
ALZ.B	24,95	↑ 13,41%	DOM	16,00	⇒ 0,00%	ICP.B	8,00	⇒ 0,00%	PIV.B	7,94	↓ -0,50%
ARC.A	40,00	⇒ 0,00%	EFE	9,60	↑ 65,52%	IMP.A	6,38	⇒ 0,00%	PIV.B	442,99	↑ 19,73%
ARC.B	42,00	⇒ 0,00%	ENV	18,69	↓ -0,05%	IMP.B	155,39	⇒ 0,00%	PTN	3,60	↓ -7,69%
2BNC	3,60	↑ 2,86%	FFV.A	1,00	⇒ 0,00%	IVC	16,00	⇒ 0,00%	RFM	7,00	⇒ 0,00%
BPV	18,41	↑ 5,56%	FFV.B	10,34	⇒ 0,00%	MPA	2,75	↓ -1,79%	RST	8,00	↓ -5,88%
BVCC	6,30	↑ 5,00%	FNC	14,20	⇒ 0,00%	MTC.B	17,51	⇒ 0,00%	RST.B	3,77	⇒ 0,00%
BVL	7,50	↑ 0,27%	FVI.A	45,90	↑ 16,20%	MVZ.A	55,00	↓ -2,65%	SVS	5,68	↑ 13,60%
2CIE	15,00	⇒ 0,00%	FVI.B	6,80	⇒ 0,00%	MVZ.B	49,50	⇒ 0,00%			

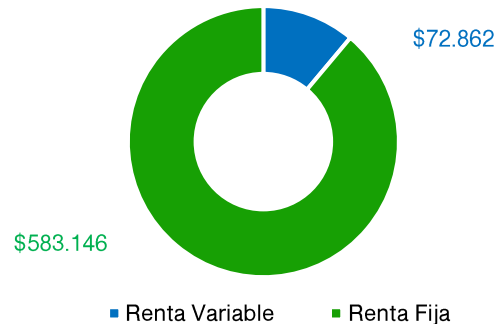
TOP 3 ▶ **EFE 65,52% ↑** **PIV.B 19,73% ↑** **ABC.A 18,42% ↑**

ÍNDICE BOLSA DE CARACAS



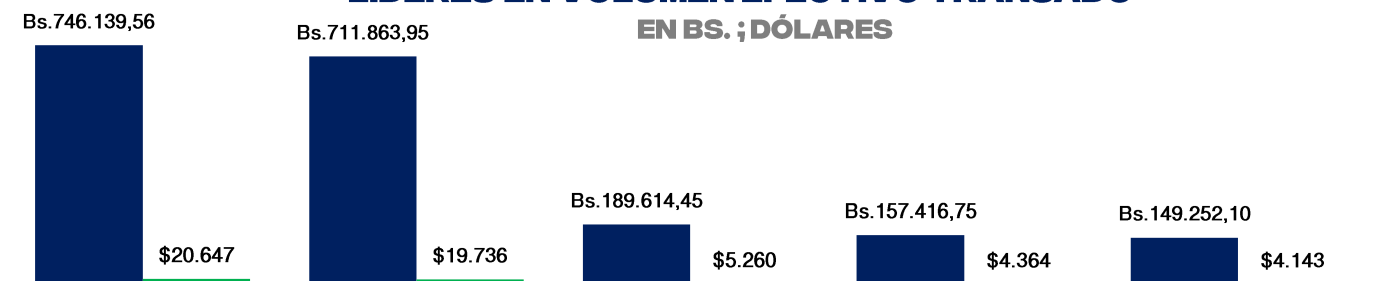
VARIACIÓN SEMANAL = +195,08%

VOLUMEN NEGOCIADO (\$)



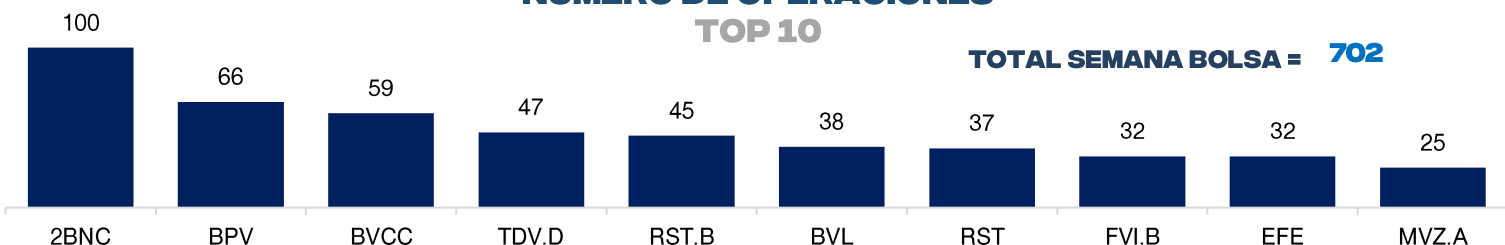
LÍDERES EN VOLUMEN EFECTIVO TRANSADO

EN BS. ; DÓLARES



NÚMERO DE OPERACIONES TOP 10

NÚMERO DE OPERACIONES TOP 10



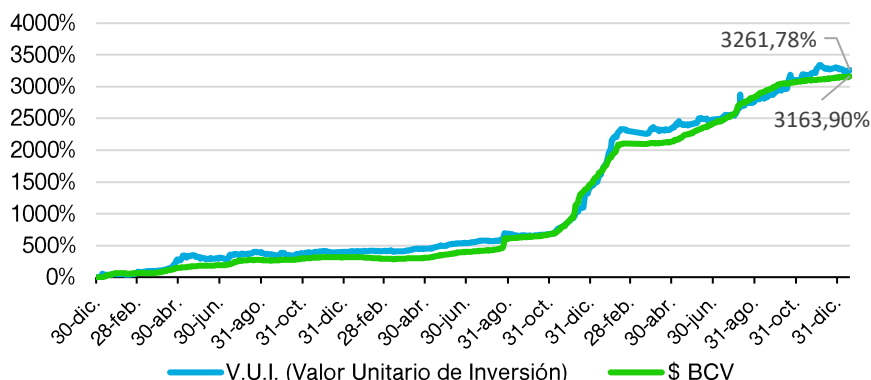
TOTAL SEMANA BOLSA = 702

RENTA FIJA

EMISOR	CONTRATO	TIPO	EMISIÓN	VENCIMIENTO	T.I.CUPÓN	PRECIO %	NOMINAL	COLOCADO	EFFECTIVO
GENIA CARE	GC312P	P. Comercial	1/15/2024	7/15/2024	14,00%	100,00	\$ 100.000,00	\$ 39.458,00	\$ 39.471,00
	GC322P	P. Comercial	1/11/2024	7/11/2024	14,00%	100,00	225.000,00	124.285,00	124.577,00
	GC321P	P. Comercial	12/18/2023	6/18/2024	13,00%	100,00	275.000,00	9.200,00	9.296,00
DAMASCO	DA312P	P. Comercial	1/16/2024	7/16/2024	13,00%	100,00	225.000,00	213.409,00	213.409,00
RON SANTA TERESA	C0157A	C. Financiamiento Búrsatil	1/11/2024	1/26/2024	0,00%	100,00	11.811.239,00	6.000.000,00	6.000.000,00
TRANSPORTE N&P	C0160A	C. Financiamiento Búrsatil	1/18/2024	1/19/2024	0,00%	99,96	584.643,00	584.643,00	584.380,00
	C0159A	C. Financiamiento Búrsatil	1/15/2024	1/17/2024	0,00%	99,91	584.643,00	513.278,00	512.821,00

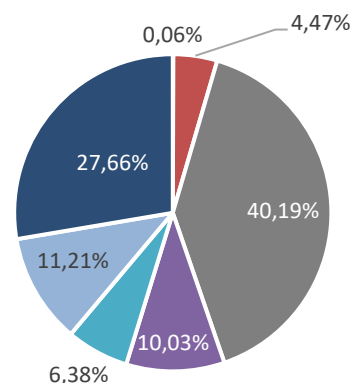
FONDO MUTUAL RENDIVALORES

RENDIMIENTO DEL V.U.I. vs TIPO DE CAMBIO BCV



VARIACIÓN SEMANAL
V.U.I. = +0,72%

COMPOSICIÓN DE LA CARTERA

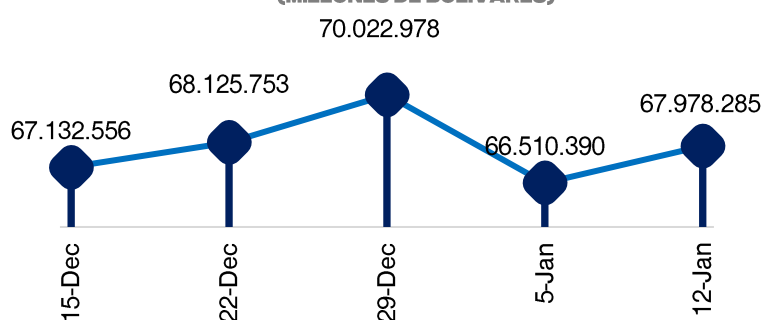


- Banco Nacional de Crédito
- Banco Provincial
- Bolsa de Valores de Caracas
- Mercantil Serv. Fin A
- Mercantil Serv. Fin B
- Ron Santa Teresa
- P.C Agropecuaria San Carlos

INDICADORES ECONÓMICOS

LIQUIDEZ MONETARIA

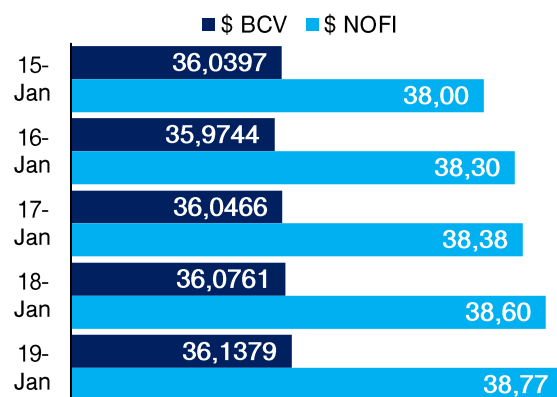
(MILLONES DE BOLÍVARES)



VARIACIÓN SEMANAL: +2,21%

DÓLAR BCV VS NO OFICIAL

BS. / \$



VARIACIÓN SEMANAL:
BCV = +0,49%
NOFI = +1,02%