

RESUMEN SEMANAL



Bolsa de Valores de Caracas
Del 15 al 18 de abril del 2024

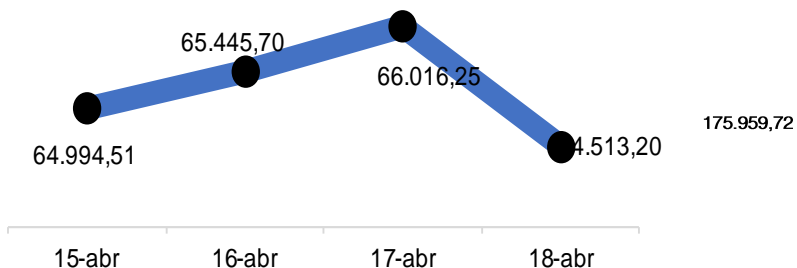
RENTA VARIABLE

VOLUMEN NEGOCIADO BS. 3.969.343,02 \$109.332	CRECIMIENTO PROMEDIO DE PRECIOS +1,48%	NÚMERO DE ACCIONES TRANSADAS 8.821.040	CAPITALIZACIÓN BURSÁTIL BS. 92.629.481.694 \$2.549.914.847
VARIACIÓN SEMANAL DE PRECIOS (PRECIOS EN BS.)			

ACCIÓN	PRECIO	VAR. (%)	ACCIÓN	PRECIO	VAR. (%)	ACCIÓN	PRECIO	VAR. (%)	ACCIÓN	PRECIO	VAR. (%)
ABC.A	28,85	↓ -0,48%	CRM.A	4,14	↓ -0,96%	GZL	29,50	↑ 0,17%	PER	5,00	⇒ 0,00%
ALZ.B	32,37	⇒ 0,00%	DOM	16,65	⇒ 0,00%	ICP.B	8,00	↑ 6,67%	PIV.B	12,40	⇒ 0,00%
ARC.A	40,00	⇒ 0,00%	EFE	7,15	↓ -0,69%	IMP.A	185,00	⇒ 0,00%	PIV.B	685,00	↑ 3,79%
ARC.B	35,00	↑ 16,67%	ENV	15,99	↑ 1,52%	IMP.B	185,00	⇒ 0,00%	PTN	4,80	↑ 12,94%
2BNC	4,00	↓ -12,09%	FFV.A	1,00	⇒ 0,00%	IVC	13,51	↓ -11,41%	RST	10,00	↑ 21,95%
BPV	14,00	↑ 21,85%	FFV.B	10,34	⇒ 0,00%	MPA	2,29	↓ -0,43%	RST.B	4,20	↑ 5,53%
BVCC	8,50	↑ 6,25%	FNC	10,00	⇒ 0,00%	MTC.B	17,00	⇒ 0,00%	SVS	5,40	⇒ 0,00%
BVL	11,01	↓ -7,87%	FVI.A	74,00	⇒ 0,00%	MVZ.A	50,00	↓ -0,99%	TDV.D	8,01	↓ -11,00%
2CIE	14,00	⇒ 0,00%	FVI.B	11,98	↑ 5,00%	MVZ.B	47,60	↑ 1,28%			

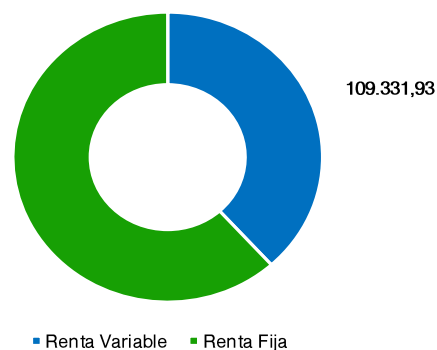
TOP 3 ▶ **RST 21,95%** ↑ **BPV 21,85%** ↑ **ARC.B 16,67%** ↑

ÍNDICE BOLSA DE CARACAS



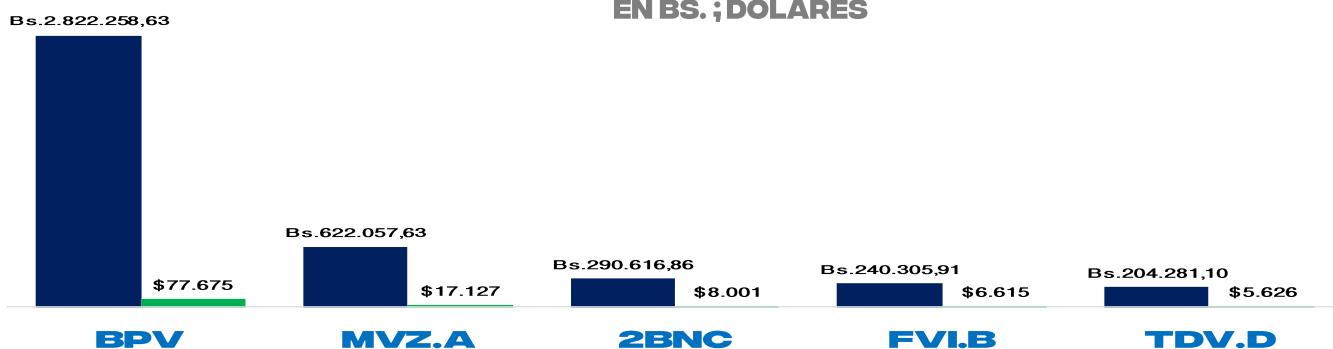
VARIACIÓN SEMANAL = **+5,35%**

VOLUMEN NEGOCIADO (\$)



LÍDERES EN VOLUMEN EFECTIVO TRANSADO

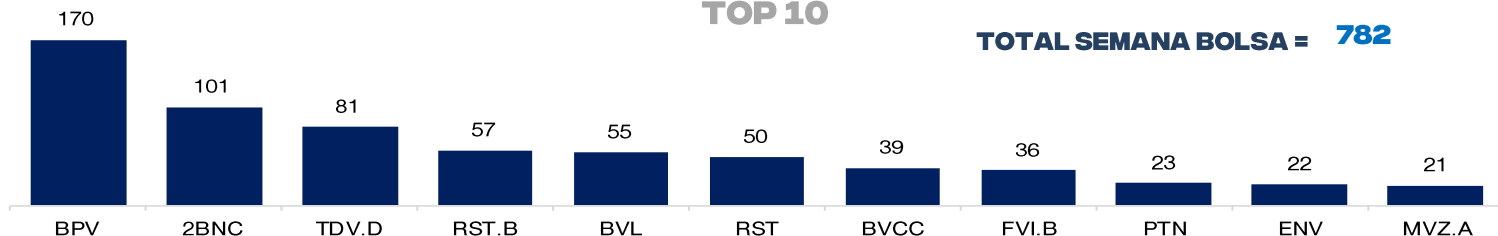
EN BS. ; DÓLARES



NÚMERO DE OPERACIONES

TOP 10

TOTAL SEMANA BOLSA = **782**

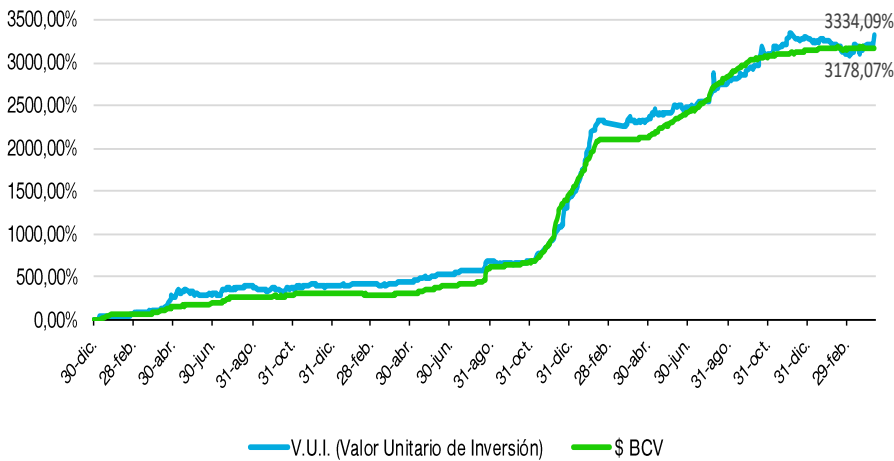


RENDA FIJA

EMISOR	CONTRATO	TIPO	EMISIÓN	VENCIMIENTO	T.I.CUPÓN	PRECIO %	NOMINAL	COLOCADO	EFFECTIVO
PROCESADORA MARSOCA	MS341P	P. Comercial	5/4/2024	5/9/2024	13,00%	100,00	\$ 100.000,00	\$ 17.500,00	\$ 17.563,19
DAMASCO	DA313P	P. Comercial	7/3/2024	7/9/2024	13,00%	100,00	\$ 275.000,00	\$ 32.564,00	\$ 32.682,52
PROCAFE LARA	PF411	P. Comercial	15/3/2024	11/9/2024	12,00%	100,00	\$ 500.000,00	\$ 3.000,00	\$ 3.001,00
PUROLOMO	PU302P	P. Comercial	5/4/2024	5/10/2024	12,00%	100,00	\$ 500.000,00	\$ 5.000,00	\$ 5.019,00
GRUPO APRADOC	GA411P	P. Comercial	8/4/2024	8/4/2025	12,00%	100,00	\$ 1.000.000,00	\$ 117.303,00	\$ 117.694,01

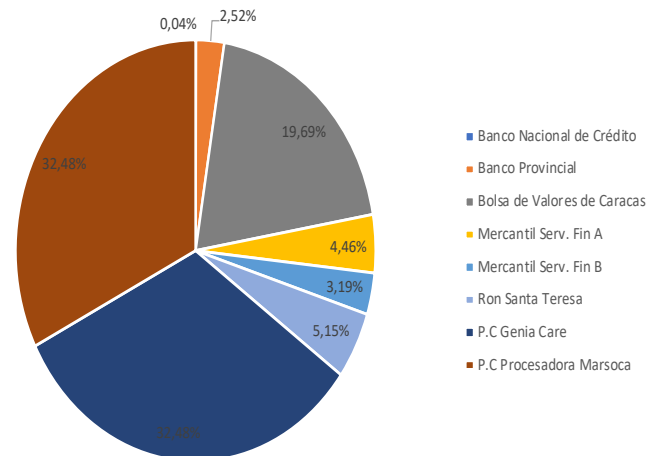
FONDO MUTUAL RENDIVALORES

RENDIMIENTO DEL V.U.I. VS TIPO DE CAMBIO BCV



VARIACIÓN SEMANAL
V.U.I.= +3,63%

COMPOSICIÓN DE LA CARTERA



INDICADORES ECONÓMICOS

LIQUIDEZ MONETARIA

(MILLONES DE BOLÍVARES)

VARIACIÓN SEMANAL:
-2,32%

DÓLAR BCV VS NO OFICIAL

BS. / \$

VARIACIÓN SEMANAL:
BCV= +0,13%
NOFI= +2,36%