

RESUMEN SEMANAL



Bolsa de Valores de Caracas
Del 20 al 24 de mayo del 2024

RENTA VARIABLE

VOLUMEN NEGOCIADO

BS. 4.971.000,53
\$136.079

CRECIMIENTO PROMEDIO DE PRECIOS

+2,84%

NÚMERO DE ACCIONES TRANSADAS
11.941.711

CAPITALIZACIÓN BURSÁTIL

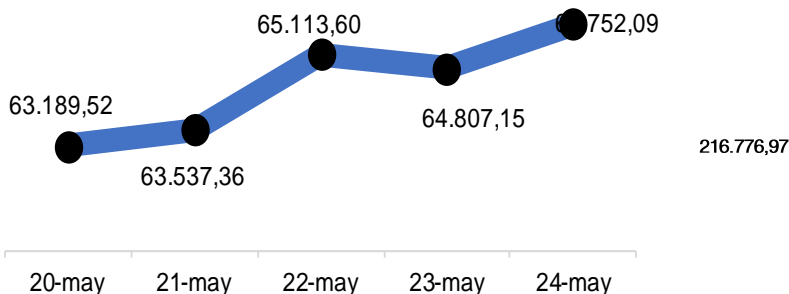
BS.91.941.618.608
\$2.517.437.992

VARIACIÓN SEMANAL DE PRECIOS
(PRECIOS EN BS.)

ACCIÓN	PRECIO	VAR. (%)	ACCIÓN	PRECIO	VAR. (%)	ACCIÓN	PRECIO	VAR. (%)	ACCIÓN	PRECIO	VAR. (%)
ABC.A	23,00	↓ -11,54%	CRM.A	6,50	↑ 10,36%	GZL	26,35	↑ 19,77%	PER	8,00	⇒ 0,00%
ALZ.B	30,00	⇒ 0,00%	DOM	16,00	↓ -0,93%	ICP.B	7,98	⇒ 0,00%	PIV.B	1,17	↓ -2,50%
ARC.A	40,00	⇒ 0,00%	EFE	5,30	↓ -18,46%	IMP.A	185,00	⇒ 0,00%	PIV.B	1.000,00	↑ 5,26%
ARC.B	38,50	⇒ 0,00%	ENV	17,99	↑ 2,22%	IMP.B	185,00	⇒ 0,00%	PTN	4,49	↑ 12,25%
2BNC	3,89	↓ -1,52%	FFV.A	1,00	⇒ 0,00%	IVC	19,40	⇒ 0,00%	RST	9,35	↑ 10,00%
BPV	3,70	↑ 1,37%	FFV.B	10,34	⇒ 0,00%	MPA	2,58	↓ -0,39%	RST.B	3,97	↑ 3,39%
BVCC	7,23	↑ 14,76%	FNC	10,20	↑ 2,00%	MTC.B	19,50	↑ 1,04%	SVS	5,55	⇒ 0,00%
BVL	10,95	↑ 2,82%	FVI.A	200,00	↑ 33,33%	MVZ.A	55,00	↑ 3,77%	TDV.D	9,70	↑ 2,75%
2CIE	14,00	⇒ 0,00%	FVI.B	13,25	↓ -3,99%	MVZ.B	59,00	↑ 11,22%			

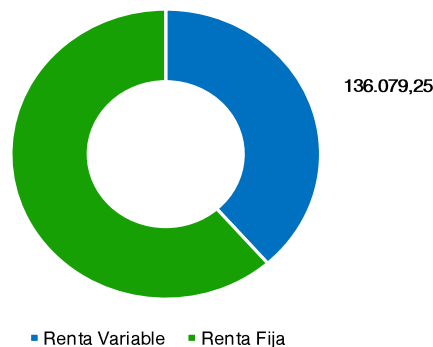
TOP 3 ▶ **FVI.A 33,33%** ↑ **CCR 19,89%** ↑ **GZL 19,77%** ↑

ÍNDICE BOLSA DE CARACAS




VARIACIÓN SEMANAL = +4,60%

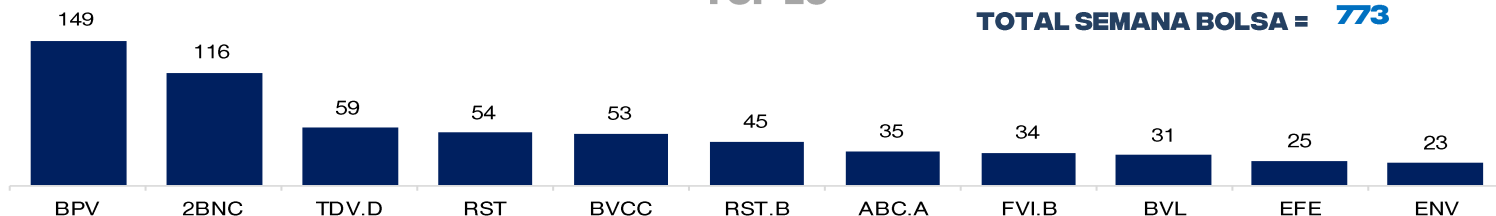
VOLUMEN NEGOCIADO (\$)



LÍDERES EN VOLUMEN EFECTIVO TRANSADO EN BS. ; DÓLARES



NÚMERO DE OPERACIONES TOP 10



TOTAL SEMANA BOLSA = 773

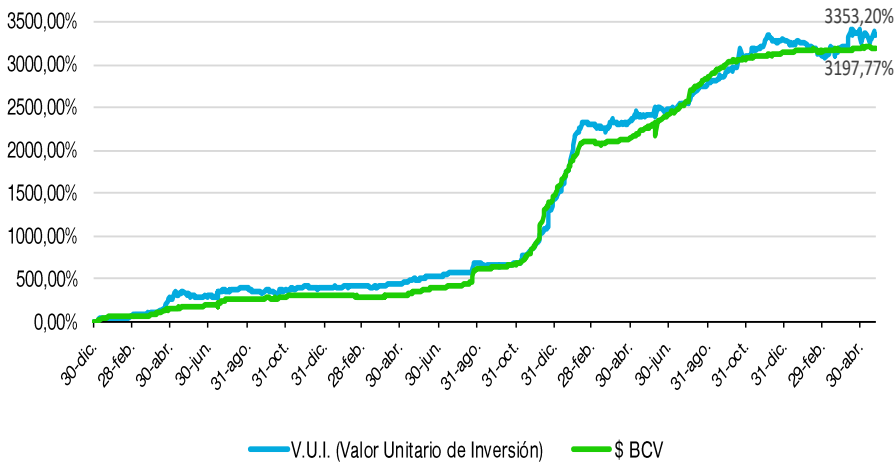


RENDA FIJA

EMISOR	CONTRATO	TIPO	EMISIÓN	VENCIMIENTO	T.I.CUPÓN	PRECIO %	NOMINAL	COLOCADO	EFFECTIVO
PUROLOMO	PU302P	P. Comercial	5/4/2024	5/10/2024	12,00%	100,00	\$ 500.000,00	\$ 24.600,00	\$ 24.969,00
AGROPECUARIA SAN MARINO	GR318P	P. Comercial	10/5/2024	5/9/2024	14,00%	100,00	\$ 180.000,00	\$ 30.000,00	\$ 30.129,50
ALIMENTOS BOTALON	AT231P	P. Comercial	15/5/2024	15/11/2024	12,00%	100,00	\$ 500.000,00	\$ 6.534,00	\$ 6.551,46
PRODUCTOS QUIMICOS LMV	PQ231P	P. Comercial	24/4/2024	22/10/2024	45,00%	100,00	10.902.000,00	3.700,00	3.834,13
CORPORACIÓN DAMASO	DA312	P. Comercial	16/1/2024	16/7/2024	13,00%	100,00	\$ 225.000,00	\$ 5.000,00	\$ 5.010,83
GENIA CARE	GC333P	P. Comercial	22/5/2024	22/11/2024	13,00%	100,00	\$ 150.000,00	\$ 150.000,00	\$ 150.011,20

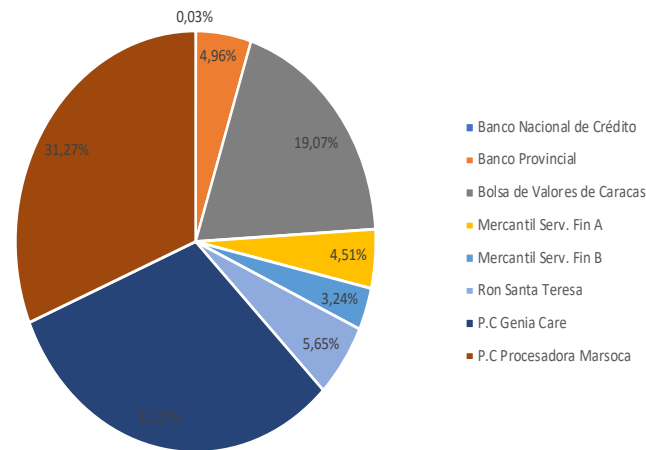
FONDO MUTUAL RENDIVALORES

RENDIMIENTO DEL V.U.I. VS TIPO DE CAMBIO BCV



VARIACIÓN SEMANAL
V.U.I.= -1,28%

COMPOSICIÓN DE LA CARTERA



INDICADORES ECONÓMICOS

LIQUIDEZ MONETARIA

(MILLONES DE BOLÍVARES)

VARIACIÓN SEMANAL:
+7,34%

DÓLAR BCV VS NO OFICIAL

BS. / \$

VARIACIÓN SEMANAL:
BCV= -0,16%
NOFI= +2,67%