

RESUMEN SEMANAL



Bolsa de Valores de Caracas
Del 9 al 13 de Septiembre del 2024

RENTA VARIABLE

VOLUMEN NEGOCIADO	CRECIMIENTO PROMEDIO DE PRECIOS	NÚMERO DE ACCIONES TRANSADAS	CAPITALIZACIÓN BURSÁTIL
BS. 38.137.276,71 \$1.039.052	-0,73%	53.561.798	BS.131.553.572.283 \$3.580.565.915

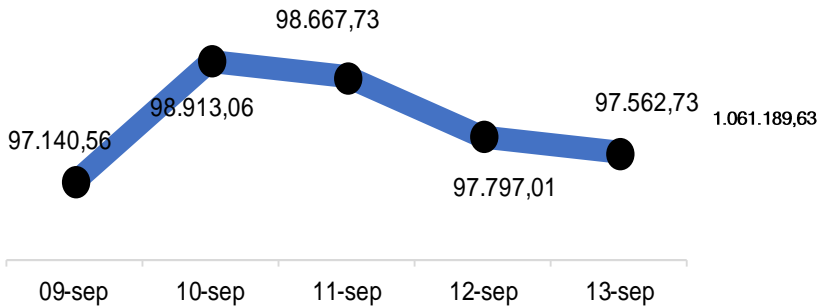
VARIACIÓN SEMANAL DE PRECIOS (PRECIOS EN BS.)

ACCIÓN	PRECIO	VAR. (%)	ACCIÓN	PRECIO	VAR. (%)	ACCIÓN	PRECIO	VAR. (%)	ACCIÓN	PRECIO	VAR. (%)
ABC.A	26,49	↓ -4,88%	CRM.A	13,50	↑ 12,59%	GZL	26,00	⇒ 0,00%	PER	13,00	⇒ 0,00%
ALZ.B	36,00	⇒ 0,00%	DOM	20,00	⇒ 0,00%	ICP.B	7,95	↓ -0,50%	PIV.B	2,70	↑ 1,12%
ARC.A	40,00	⇒ 0,00%	EFE	8,00	↑ 6,67%	IMP.A	185,00	⇒ 0,00%	PIV.B	1.650,00	⇒ 0,00%
ARC.B	40,00	⇒ 0,00%	ENV	24,80	↑ 3,33%	IMP.B	300,00	⇒ 0,00%	PTN	11,99	↓ -0,08%
2BNC	5,60	↑ 3,90%	FFV.A	1,00	⇒ 0,00%	IVC	30,00	↓ -3,07%	RFM	7,00	⇒ 0,00%
BPV	6,19	↑ 4,92%	FFV.B	10,34	⇒ 0,00%	MPA	4,49	↓ -0,22%	RST	14,00	↓ -1,75%
BVCC	5,60	⇒ 0,00%	FNC	9,90	⇒ 0,00%	MTC.B	22,00	⇒ 0,00%	RST.B	8,00	↑ 0,13%
BVL	15,00	↓ -2,28%	FVI.A	153,00	↓ -19,47%	MVZ.A	90,00	↑ 5,88%	SVS	8,95	↓ -0,44%
2CIE	14,00	⇒ 0,00%	FVI.B	15,00	↑ 0,74%	MVZ.B	80,00	↓ -10,11%			

TOP 3 ▶ CRM.A 12,59% ↑

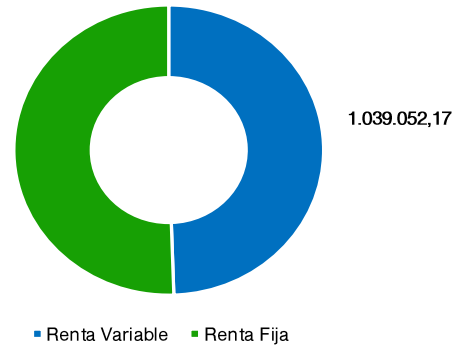
EFE 6,67% ↑ MVZ.A 5,88% ↑

ÍNDICE BOLSA DE CARACAS



VARIACIÓN SEMANAL = +1,68%

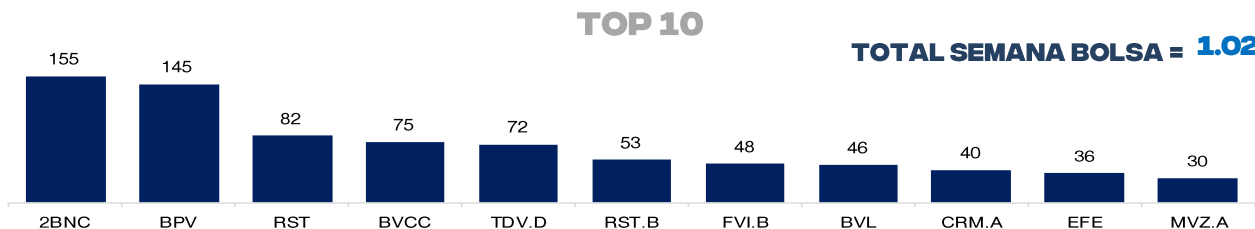
VOLUMEN NEGOCIADO (\$)



LÍDERES EN VOLUMEN EFECTIVO TRANSADO EN BS. ; DÓLARES



NÚMERO DE OPERACIONES TOP 10



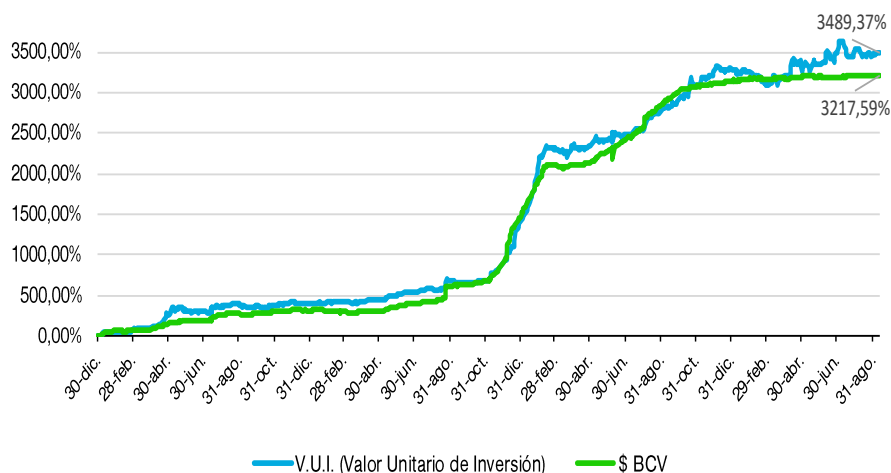
TOTAL SEMANA BOLSA = 1.024

RENDA FIJA

EMISOR	CONTRATO	TIPO	EMISIÓN	VENCIMIENTO	T.I.CUPÓN	PRECIO %	NOMINAL	COLOCADO	EFFECTIVO
DAMASCO	DA316P	P. Comercial	09/09/2024	29/11/2024	13,00%	100,00	\$ 275.000,00	\$ 285.000,00	\$ 285.010,34
PIVCA	PI412P	P. Comercial	09/09/2024	09/09/2026	12,00%	100,00	\$ 3.000.000,00	\$ 136.211,00	\$ 136.218,57
ALIMENTOS BOTALON	AT233P	P. Comercial	09/09/2024	09/03/2025	12,00%	100,00	\$ 250.000,00	\$ 240.409,00	\$ 240.439,05
PROCESADORA MARSOCA	MS344P	P. Comercial	06/09/2024	06/02/2025	13,00%	100,00	\$ 100.000,00	\$ 20.000,00	\$ 20.021,67
PROCESADORA MARSOCA	MS345P	P. Comercial	10/09/2024	10/02/2024	13,00%	100,00	\$ 50.000,00	\$ 50.000,00	50.000,00
PROCAFÉ LARA	PF412P	P. Comercial	13/09/2023	12/03/2025	13,00%	100,00	\$ 500.000,00	\$ 329.500,00	\$ 329.500,00

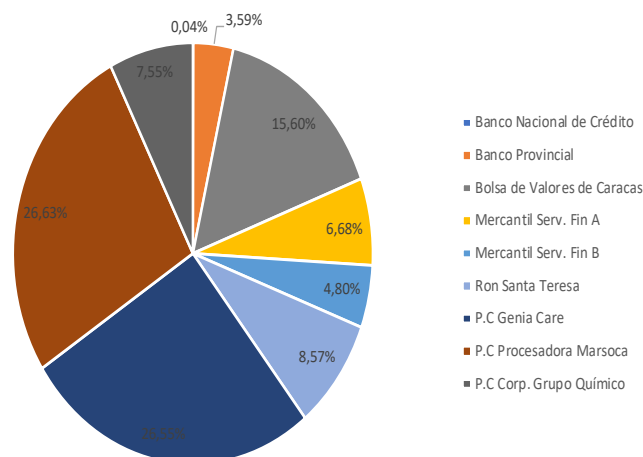
FONDO MUTUAL RENDIVALORES

RENDIMIENTO DEL V.U.I. VS TIPO DE CAMBIO BCV



VARIACIÓN SEMANAL
V.U.I.= +0,05%

COMPOSICIÓN DE LA CARTERA



INDICADORES ECONÓMICOS

LIQUIDEZ MONETARIA

(MILLONES DE BOLÍVARES)

VARIACIÓN SEMANAL:
-3,24%

DÓLAR BCV VS NO OFICIAL

BS. / \$

VARIACIÓN SEMANAL:
BCV= +0,15%
NOFI= +0,65%