

RESUMEN SEMANAL



Bolsa de Valores de Caracas
Del 2 al 6 de Septiembre del 2024

RENTA VARIABLE

VOLUMEN NEGOCIADO

BS. 3.660.784,12
\$99.868

CRECIMIENTO PROMEDIO DE PRECIOS

+2,29%

NÚMERO DE ACCIONES TRANSADAS

7.555.824

CAPITALIZACIÓN BURSÁTIL

BS.132.432.746.344
\$3.610.036.537

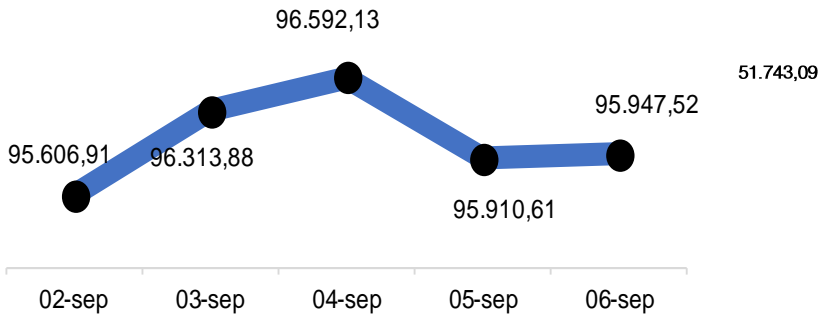
VARIACIÓN SEMANAL DE PRECIOS

(PRECIOS EN BS.)

ACCIÓN	PRECIO	VAR. (%)	ACCIÓN	PRECIO	VAR. (%)	ACCIÓN	PRECIO	VAR. (%)	ACCIÓN	PRECIO	VAR. (%)
ABC.A	27,85	↑ 3,15%	CRM.A	11,99	↑ 16,41%	GZL	26,00	↑ 4,00%	PER	13,00	⇒ 0,00%
ALZ.B	36,00	⇒ 0,00%	DOM	20,00	↑ 1,27%	ICP.B	7,99	↑ 0,50%	PIV.B	2,67	↑ 1,14%
ARC.A	40,00	⇒ 0,00%	EFE	7,50	⇒ 0,00%	IMP.A	185,00	⇒ 0,00%	PIV.B	1.650,00	⇒ 0,00%
ARC.B	40,00	⇒ 0,00%	ENV	24,00	⇒ 0,00%	IMP.B	300,00	⇒ 0,00%	PTN	12,00	↑ 3,63%
2BNC	5,39	↑ 10,45%	FFV.A	1,00	⇒ 0,00%	IVC	30,95	↓ -1,71%	RFM	7,00	⇒ 0,00%
BPV	5,90	↑ 10,28%	FFV.B	10,34	⇒ 0,00%	MPA	4,50	↑ 5,14%	RST	14,25	↑ 1,79%
BVCC	5,60	↑ 7,69%	FNC	9,90	↓ -0,90%	MTC.B	22,00	⇒ 0,00%	RST.B	7,99	↑ 21,98%
BVL	15,35	↑ 4,07%	FVI.A	190,00	⇒ 0,00%	MVZ.A	85,00	↓ -4,49%	SVS	8,99	↓ -0,11%
2CIE	14,00	⇒ 0,00%	FVI.B	14,89	↓ -0,73%	MVZ.B	89,00	↓ -1,11%			

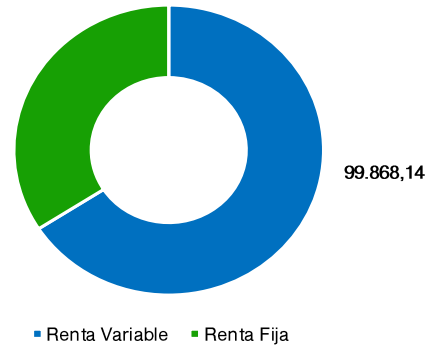
TOP 3 ▶ **RST 21,98%** ↑ **CRM.A 16,41%** ↑ **2TPG 13,33%** ↑

ÍNDICE BOLSA DE CARACAS

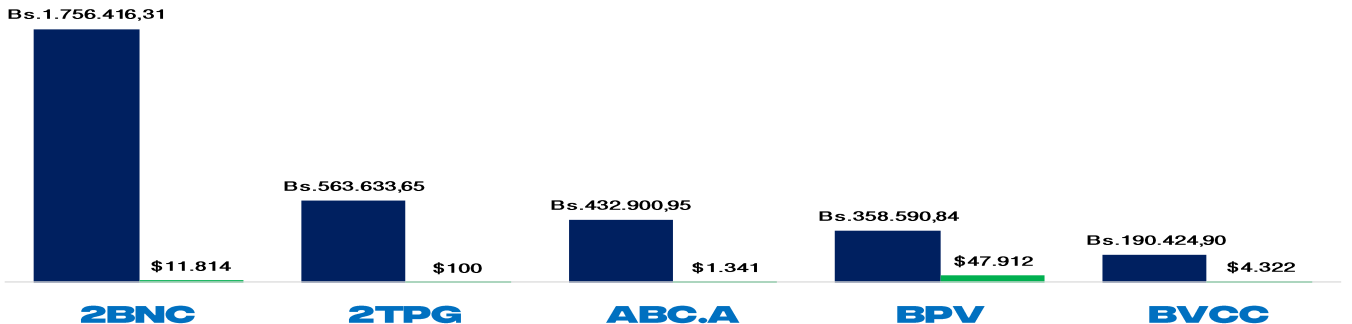


VARIACIÓN SEMANAL = +4,82%

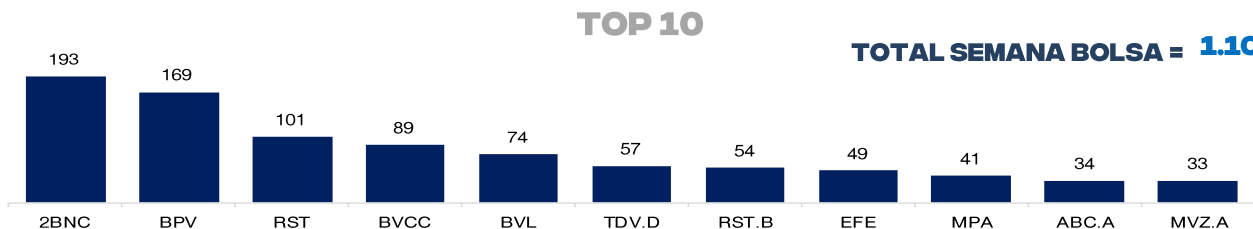
VOLUMEN NEGOCIADO (\$)



LÍDERES EN VOLUMEN EFECTIVO TRANSADO EN BS. ; DÓLARES



NÚMERO DE OPERACIONES TOP 10



TOTAL SEMANA BOLSA = 1.101

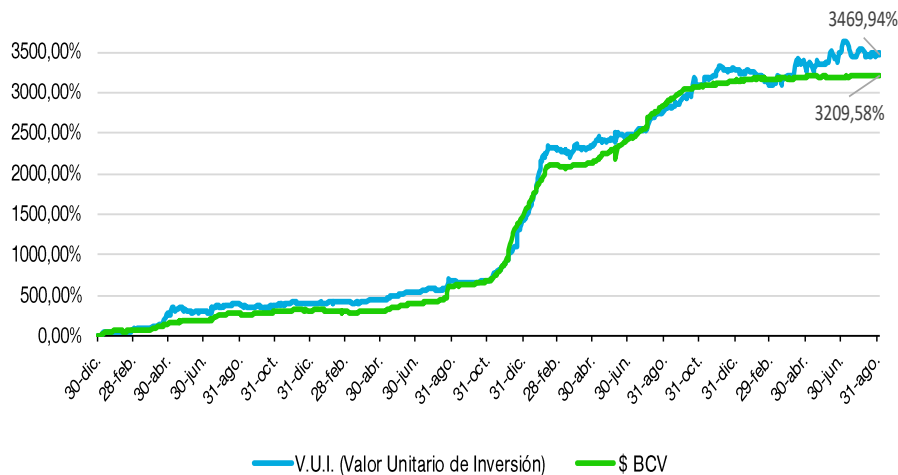


RENDA FIJA

EMISOR	CONTRATO	TIPO	EMISIÓN	VENCIMIENTO	T.I.CUPÓN	PRECIO %	NOMINAL	COLOCADO	EFFECTIVO
ALIMENTOS BOTALÓN	AT232P	P. Comercial	28/09/2023	28/09/2024	12,00%	100,00	\$ 4.000.000,00	\$ 31.684,00	\$ 31.742,17
PIVCA	PI311	P. Comercial	27/08/2024	27/02/2025	12,00%	100,00	\$ 250.000,00	\$ 19.961,00	\$ 20.000,92

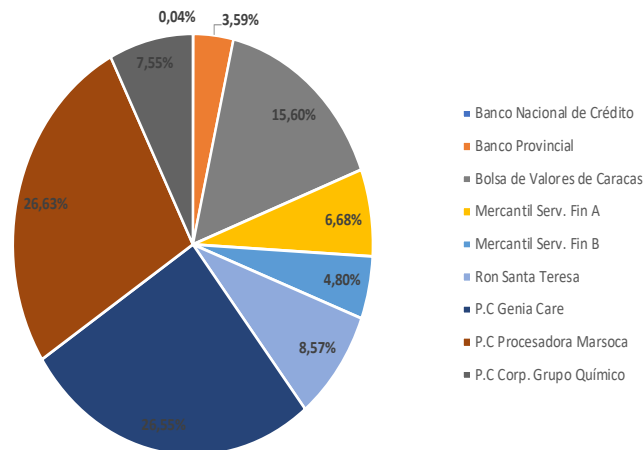
FONDO MUTUAL RENDIVALORES

RENDIMIENTO DEL V.U.I. VS TIPO DE CAMBIO BCV



VARIACIÓN SEMANAL
V.U.I.= +0,89%

COMPOSICIÓN DE LA CARTERA



INDICADORES ECONÓMICOS

LIQUIDEZ MONETARIA

(MILLONES DE BOLÍVARES)

VARIACIÓN SEMANAL:
+1,80%

DÓLAR BCV VS NO OFICIAL BS. / \$

VARIACIÓN SEMANAL:
BCV= +0,16%
NOFI= +0,85%