

# RESUMEN SEMANAL



Bolsa de Valores de Caracas  
Del 24 al 28 de enero del 2022

## RENTA VARIABLE

**VOLUMEN  
NEGOCIADO**  
**BS. 6.074.299**  
**\$1.323.669**

**CRECIMIENTO PROMEDIO  
DE PRECIOS**  
**-4,04%**

**NÚMERO DE ACCIONES  
TRANSADAS**  
**322.143.620**

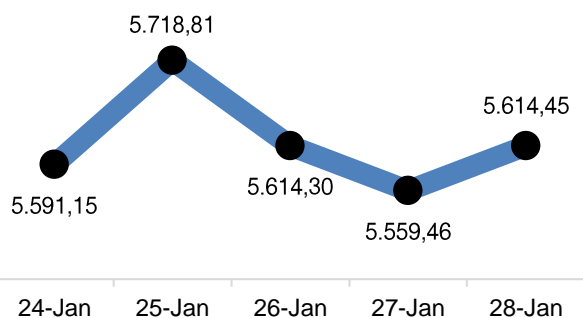
**CAPITALIZACIÓN  
BURSÁTIL**  
**BS.6.091.794.746**  
**\$1.331.365.230**

**VARIACIÓN SEMANAL DE PRECIOS**  
(PRECIOS EN BS.)

ACCIÓN	PRECIO	VAR. (%)	ACCIÓN	PRECIO	VAR. (%)	ACCIÓN	PRECIO	VAR. (%)	ACCIÓN	PRECIO	VAR. (%)
ABC.A	2,29	↓ -4,18%	1CRMA	6,00	↓ -11,76%	GZL	3,50	↓ -2,78%	1PGR	1,40	↓ -3,45%
2BNC	1,80	⇒ 0,00%	DOM	2,00	↓ -7,41%	1ICPB	1,20	↓ -14,29%	PIV.B	539,95	⇒ 0,00%
3BOU	0,45	↓ -6,25%	1EFE	1,89	↓ -5,50%	IMP.A	0,01	⇒ 0,00%	1PTN	4,75	⇒ 0,00%
BPV	1,94	↑ 4,30%	1ENV	9,00	⇒ 0,00%	IMP.B	38,00	⇒ 0,00%	RST	1,73	↓ -13,50%
1BVCC	2,08	↓ -5,45%	FFV.A	1,00	⇒ 0,00%	IVC	3,64	↑ 3,70%	RST.B	1,20	↓ -7,69%
1BVL	3,50	↓ -14,63%	FFV.B	9,50	⇒ 0,00%	1MPA	6,49	⇒ 0,00%	1SVS	6,49	⇒ 0,00%
CCR	41,99	⇒ 0,00%	1FNC	9,50	⇒ 0,00%	MVZ.A	6,24	↓ -0,79%	1TDVD	5,70	↓ -18,22%
CGQ	1,95	⇒ 0,00%	FVI.A	6,50	↓ -13,33%	MVZ.B	5,24	↓ -5,42%	2TPG	2,45	↓ -2,00%
2CIE	5,50	↓ -11,58%	FVI.B	3,16	↓ -1,25%	PER	1,11	⇒ 0,00%			

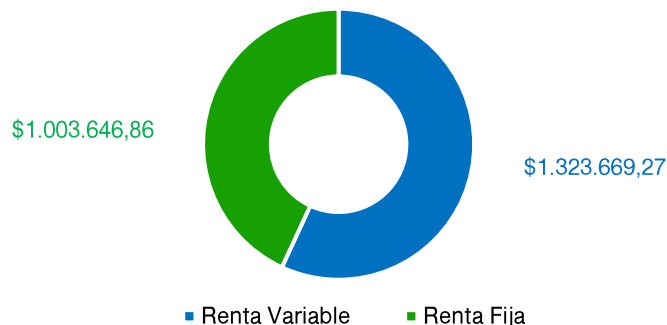
**TOP 3** ▶ **BPV 4,30%** ↑ **IVC 3,70%** ↑ **2BNC 0,00%** ↑

### ÍNDICE BOLSA DE CARACAS



**VARIACIÓN SEMANAL = -2,19%**

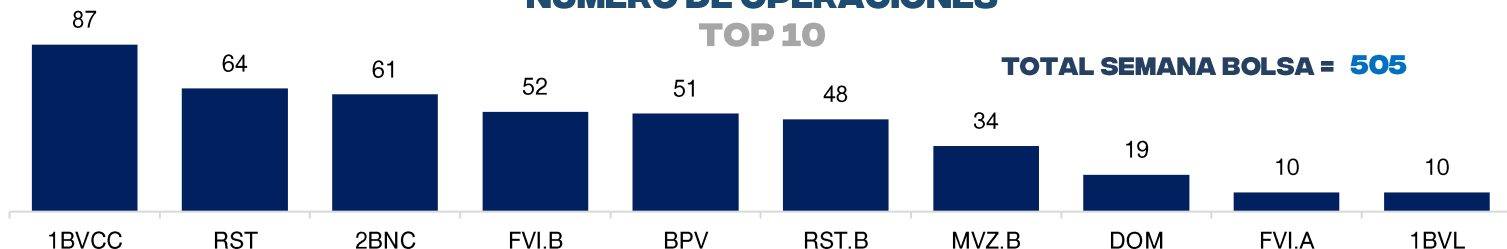
### VOLUMEN NEGOCIADO (\$)



### LÍDERES EN VOLUMEN EFECTIVO TRANSADO EN BS. ; DÓLARES



### NÚMERO DE OPERACIONES TOP 10

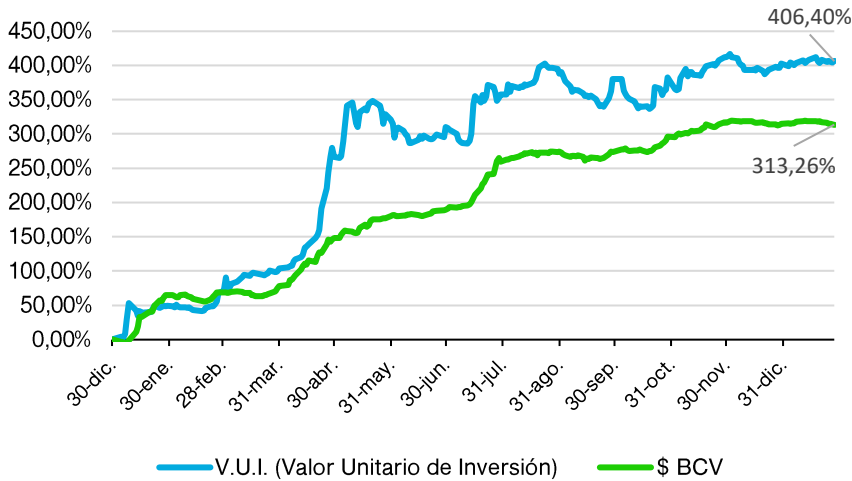


## RENTA FIJA

EMISOR	CONTRATO	TIPO	EMISIÓN	VENCIMIENTO	T.I.CUPÓN	PRECIO	NOMINAL	COLOCADO	EFFECTIVO
GENICA	GE123P	P. Comercial	1/14/2022	4/14/2022	100,00%	80,07%	150.000,00	60.000,00	49.708,67
						80,15%		77.000,00	64.068,28
						80,22%		6.906,00	5.770,19
STERITEX	SR135P	P. Comercial	12/28/2021	3/28/2022	100,00%	80,39%	138.900,00	56.640,00	49.623,56
	SR137P	P. Comercial	1/26/2022	4/26/2022	100,00%	78,13%	138.900,00	138.900,00	108.522,57
	SR138P	P. Comercial	1/26/2022	4/26/2022	100,00%	78,13%	138.900,00	138.900,00	108.522,57
TESORERIA YMAS	TS117P	P. Comercial	12/28/2021	3/28/2022	100,00%	80,39%	120.000,00	106.350,00	93.175,60
	TS119P	P. Comercial	1/26/2022	4/27/2022	100,00%	78,13%	120.000,00	120.000,00	93.756,00
GISMICAR	GI161P	Pagaré Bursátil	1/24/2022	4/24/2022	100,00%	78,13%	220.000,00	220.000,00	171.875,00
COCA-COLA FEMSA	CF219P	P. Comercial	1/18/2022	4/18/2022	100,00%	84,22%	680.332,00	65.000,00	56.006,89
	CF210P	P. Comercial	25/01/2022	4/25/2022	100,00%	83,33%	680.332,00	680.330,00	566.918,99
DAYCO TELECOM	D2132P	P. Comercial	25/01/2022	4/25/2022	100,00%	83,33%	200.000,00	200.000,00	166.660,00
	D2142P	P. Comercial	25/01/2022	4/25/2022	100,00%	83,33%	200.000,00	200.000,00	166.660,00
	D2191P	P. Comercial	1/18/2022	1/18/2023	8,00%	100,00%	\$ 50.000,00	\$ 30.000,00	\$ 30.053,33
CAJA CARACAS	CJ113P	P. Comercial	1/18/2022	4/18/2022	100,00%	79,87%	140.000,00	3.668,00	3.000,95
						79,94%		68.218,00	56.049,42
						80,07%		11.900,00	9.858,89
CJ112	P. Comercial	12/17/2021	3/17/2022	100,00%	83,55%	200.000,00	5.471,00	5.163,71	
CENTRAL EL PALMAR	PL113P	P. Comercial	12/15/2021	3/15/2022	100,00%	86,86%	200.000,00	48.100,00	47.259,64
DESTILERIA YARACUY	DY113P	P. Comercial	12/15/2021	3/15/2022	100,00%	86,86%	200.000,00	31.100,00	30.556,65
DISMARKET EXPRESS	EX213P	P. Comercial	1/23/2022	4/23/2022	100,00%	82,85%	180.000,00	180.000,00	150.630,00
	EX212P	P. Comercial	12/1/2021	3/1/2022	100,00%	82,85%	236.190,00	36.000,00	35.626,00
3PL PANAMERICANA	PP214P	P. Comercial	1/6/2022	4/6/2022	100,00%	83,33%	164.400,00	31.200,00	27.794,34
VEPICA	VI222P	Obligaciones	1/27/2022	1/28/2023	10,00%	100,00%	\$ 50.000,00	\$ 50.000,00	\$ 50.000,00
	VI223P	Obligaciones	1/27/2022	1/28/2023	10,00%	100,00%	\$ 50.000,00	\$ 50.000,00	\$ 50.000,00
SILMACA	SM172P	P. Comercial	1/27/2022	4/27/2022	100,00%	83,33%	100.000,00	100.000,00	83.330,00
	SM182P	P. Comercial	1/27/2022	4/27/2022	100,00%	83,33%	100.000,00	100.000,00	83.330,00
	SM192P	P. Comercial	1/27/2022	4/27/2022	100,00%	83,33%	100.000,00	100.000,00	83.330,00
	SM102P	P. Comercial	1/27/2022	4/27/2022	100,00%	83,33%	100.000,00	100.000,00	83.330,00
AGROINSA	AI212P	P. Comercial	1/11/2022	7/11/2022	8,00%	100,00%	\$100.000,00	\$ 22,00	\$ 22,08
CALOX INTERNATIONAL	C2211P	P. Comercial	1/28/2022	4/28/2022	100,00%	86,96%	918.000,00	918.000,00	798.292,80
	C2221P	P. Comercial	1/28/2022	4/28/2022	100,00%	86,96%	918.000,00	918.000,00	798.292,80

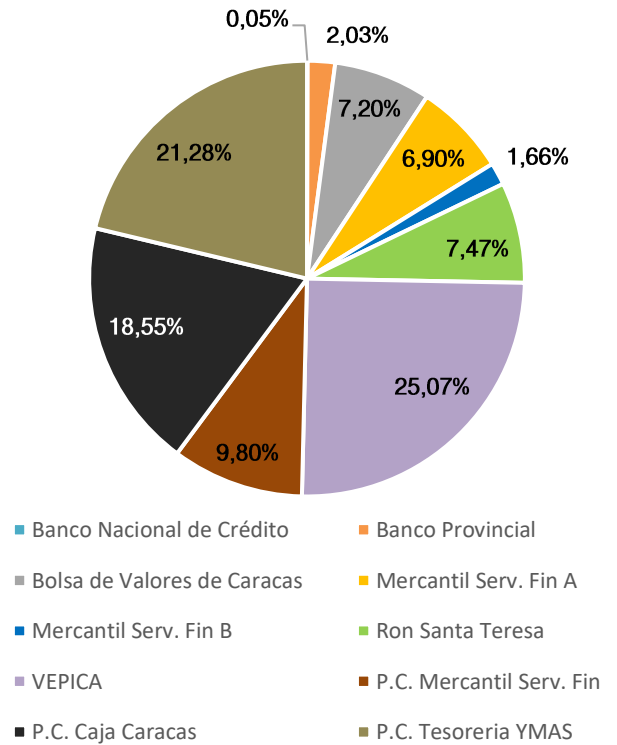
# FONDO MUTUAL RENDIVALORES

## RENDIMIENTO DEL V.U.I. VS TIPO DE CAMBIO BCV



**VARIACIÓN SEMANAL**  
**V.U.I. = -0,30%**

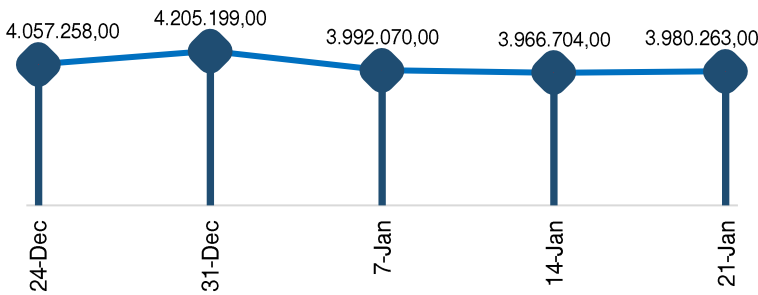
## COMPOSICIÓN DE LA CARTERA



# INDICADORES ECONÓMICOS

## LIQUIDEZ MONETARIA

(MILLONES DE BOLÍVARES)

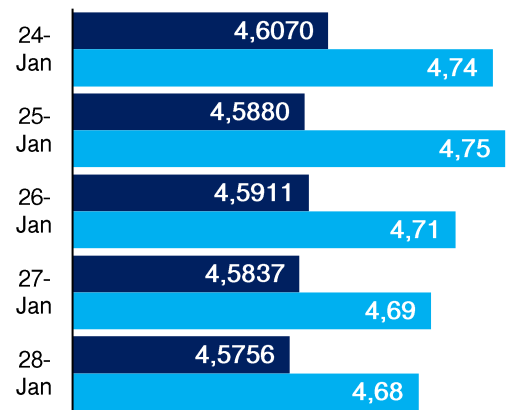


**VARIACIÓN SEMANAL: +0,34%**

## DÓLAR BCV VS NO OFICIAL

BS. / \$

■ \$ BCV ■ \$ NOFI



**VARIACIÓN SEMANAL:**  
**BCV = -0,86%**  
**NOFI = -1,68%**



**RENDIVALORES**  
 Casa de Bolsa, C.A.  
 RIF J-30292237-2



**MOORE GSF**