

RESUMEN SEMANAL



Bolsa de Valores de Caracas
Del 03 al 07 de enero del 2022

RENTA VARIABLE

**VOLUMEN
NEGOCIADO**
BS. 178.060
\$38.665

**CRECIMIENTO PROMEDIO
DE PRECIOS**
+1,05%

**NÚMERO DE ACCIONES
TRANSADAS**
1.552.160

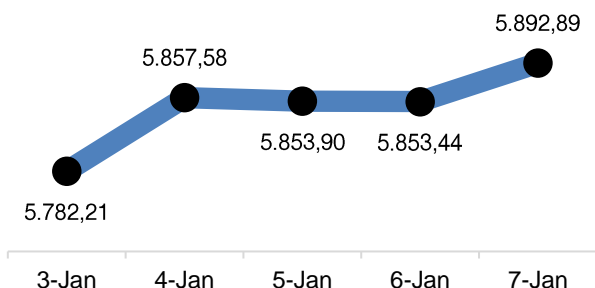
**CAPITALIZACIÓN
BURSÁTIL**
BS.6.459.870.802
\$1.397.605.158

VARIACIÓN SEMANAL DE PRECIOS
(PRECIOS EN BS.)

ACCIÓN	PRECIO	VAR. (%)	ACCIÓN	PRECIO	VAR. (%)	ACCIÓN	PRECIO	VAR. (%)	ACCIÓN	PRECIO	VAR. (%)
ABC.A	2,00	⇒ 0,00%	1CRMA	7,18	↓ -0,14%	GZL	3,60	⇒ 0,00%	1PGR	1,48	↑ 0,68%
2BNC	1,95	↑ 8,33%	DOM	1,90	↓ -13,64%	1ICPB	1,40	⇒ 0,00%	PIV.B	539,95	↑ 19,99%
3BOU	0,50	⇒ 0,00%	1EFE	1,99	↓ -5,24%	IMP.A	0,01	⇒ 0,00%	1PTN	4,79	↑ 19,75%
BPV	1,93	↓ -8,96%	1ENV	9,50	↑ 1,17%	IMP.B	38,00	⇒ 0,00%	RST	1,75	↑ 2,34%
1BVCC	2,50	↑ 4,17%	FFV.A	1,00	⇒ 0,00%	IVC	3,40	⇒ 0,00%	RST.B	1,55	↓ -4,32%
1BVL	4,10	⇒ 0,00%	FFV.B	9,50	⇒ 0,00%	1MPA	6,50	⇒ 0,00%	1SVS	6,49	⇒ 0,00%
CCR	41,99	⇒ 0,00%	1FNC	9,50	⇒ 0,00%	MVZ.A	7,00	⇒ 0,00%	1TDVD	6,99	↓ -0,14%
CGQ	1,95	⇒ 0,00%	FVI.A	8,50	⇒ 0,00%	MVZ.B	6,00	⇒ 0,00%	2TPG	2,50	⇒ 0,00%
2CIE	6,22	⇒ 0,00%	FVI.B	3,10	↑ 12,73%	PER	1,11	⇒ 0,00%			

TOP 3 ▶ **PIV.B 19,99%** ↑ **1PTN 19,75%** ↑ **FVI.B 12,73%** ↑

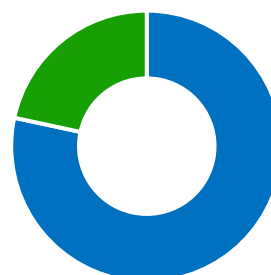
ÍNDICE BOLSA DE CARACAS



VARIACIÓN SEMANAL = -0,44%

VOLUMEN NEGOCIADO (\$)

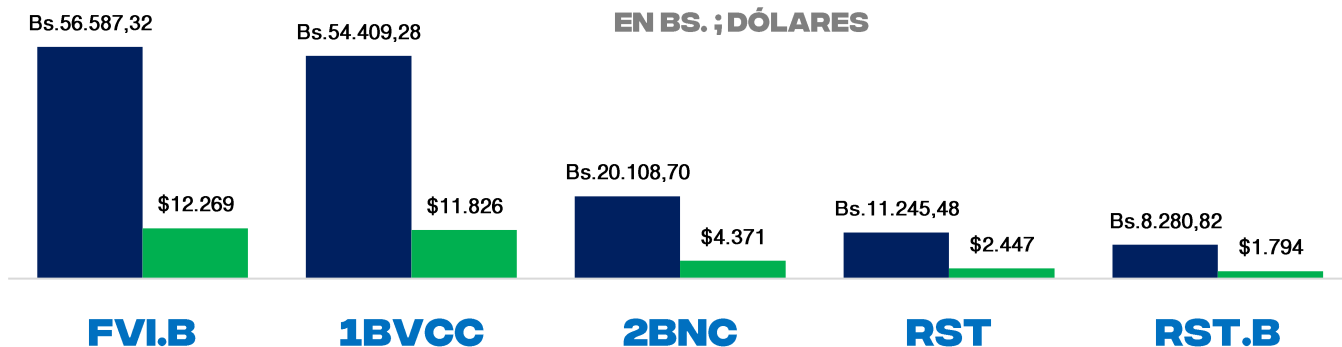
\$10.673,32



■ Renta Variable ■ Renta Fija

LÍDERES EN VOLUMEN EFECTIVO TRANSADO

EN BS. ; DÓLARES



NÚMERO DE OPERACIONES

TOP 10

TOTAL SEMANA BOLSA = 278

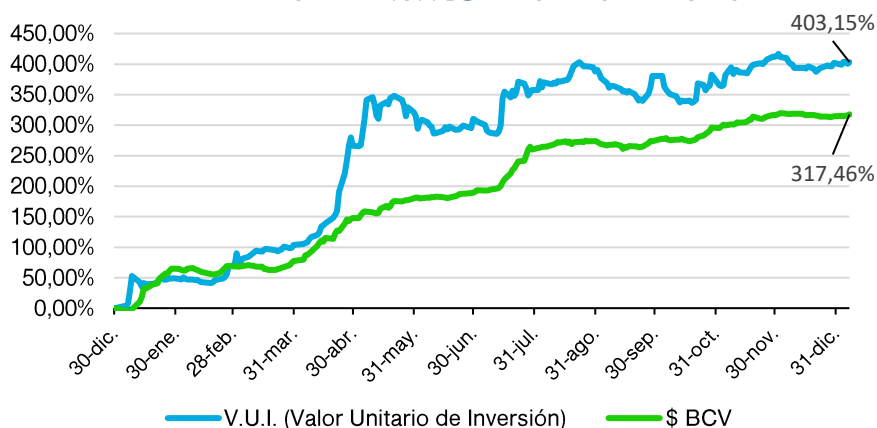


RENDA FIJA

EMISOR	CONTRATO	TIPO	EMISIÓN	VENCIMIENTO	T.I.CUPÓN	PRECIO	NOMINAL	COLOCADO	EFFECTIVO
3PL PANAMERICANA	PP214P	P. Comercial	1/6/2022	4/6/2022	100,00%	83,33%	164.400,00	59.200,00	49.333,14

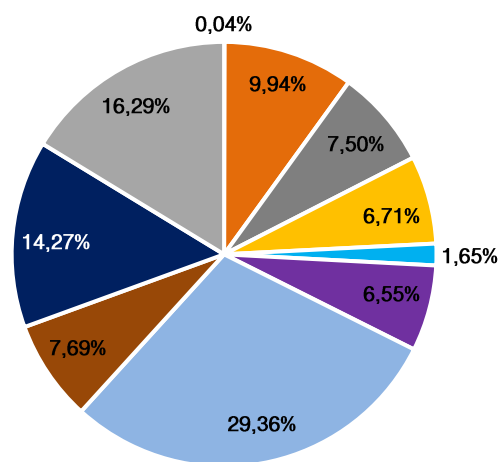
FONDO MUTUAL RENDIVALORES

RENDIMIENTO DEL V.U.I. VS TIPO DE CAMBIO BCV



VARIACIÓN SEMANAL
V.U.I. = +0,17%

COMPOSICIÓN DE LA CARTERA

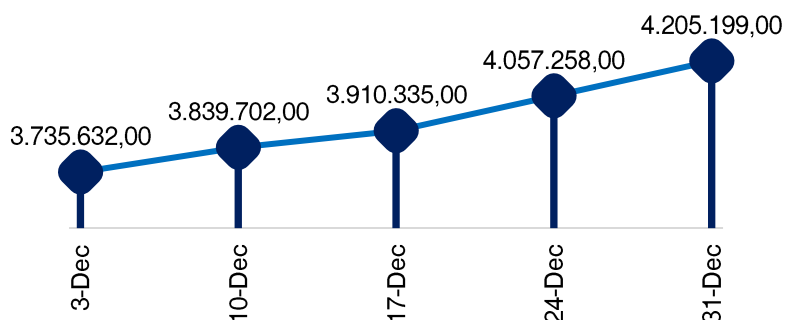


- Banco Nacional de Crédito
- Banco Provincial
- Bolsa de Valores de Caracas
- Mercantil Serv. Fin A
- Mercantil Serv. Fin B
- Ron Santa Teresa
- VEPICA
- P.C. Mercantil Serv. Fin
- P.C. Caja Caracas
- P.C. Tesorería YMAS

INDICADORES ECONÓMICOS

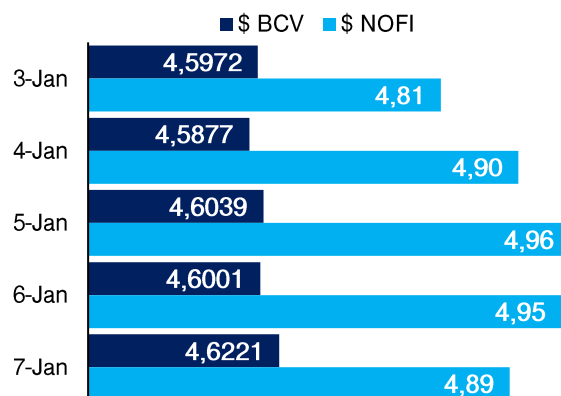
LIQUIDEZ MONETARIA

(MILLONES DE BOLÍVARES)



VARIACIÓN SEMANAL: +3,65%

DÓLAR BCV VS NO OFICIAL
BS. / \$



VARIACIÓN SEMANAL:
BCV = +0,71%
NOFI = +3,38%