

RESUMEN SEMANAL



Bolsa de Valores de Caracas
Del 27 al 30 de diciembre del 2021

RENTA VARIABLE

VOLUMEN NEGOCIADO
BS. 389.277
\$85.058

CRECIMIENTO PROMEDIO DE PRECIOS
+3,27%

NÚMERO DE ACCIONES TRANSADAS
2.097.059

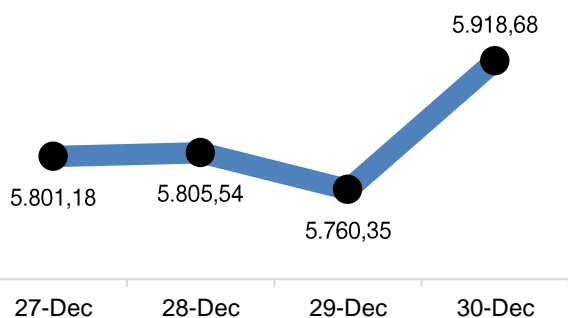
CAPITALIZACIÓN BURSÁTIL
BS.6.435.220.566
\$1.402.100.479

VARIACIÓN SEMANAL DE PRECIOS
(PRECIOS EN BS.)

ACCIÓN	PRECIO	VAR. (%)	ACCIÓN	PRECIO	VAR. (%)	ACCIÓN	PRECIO	VAR. (%)	ACCIÓN	PRECIO	VAR. (%)
ABC.A	2,00	↑ 5,26%	1CRMA	7,19	↑ 19,83%	GZL	3,60	⇒ 0,00%	1PGR	1,47	↑ 1,38%
2BNC	1,80	↓ -1,64%	DOM	2,20	↑ 3,29%	1ICPB	1,40	⇒ 0,00%	PIV.B	450,00	⇒ 0,00%
3BOU	0,50	⇒ 0,00%	1EFE	2,10	↑ 5,00%	IMP.A	0,01	⇒ 0,00%	1PTN	4,00	↓ -5,88%
BPV	2,12	↑ 6,00%	1ENV	9,39	↑ 0,43%	IMP.B	38,00	⇒ 0,00%	RST	1,71	↓ -2,29%
1BVCC	2,40	↑ 5,73%	FFV.A	1,00	⇒ 0,00%	IVC	3,40	↑ 3,03%	RST.B	1,62	↑ 8,00%
1BVL	4,10	⇒ 0,00%	FFV.B	9,50	⇒ 0,00%	1MPA	6,50	↑ 19,49%	1SVS	6,49	⇒ 0,00%
CCR	41,99	⇒ 0,00%	1FNC	9,50	⇒ 0,00%	MVZ.A	7,00	↓ -2,10%	1TDVD	7,00	↑ 8,53%
CGQ	1,95	⇒ 0,00%	FVI.A	8,50	↑ 16,76%	MVZ.B	6,00	↑ 8,50%	2TPG	2,50	⇒ 0,00%
2CIE	6,22	↑ 19,62%	FVI.B	2,75	↓ -4,51%	PER	1,11	⇒ 0,00%			

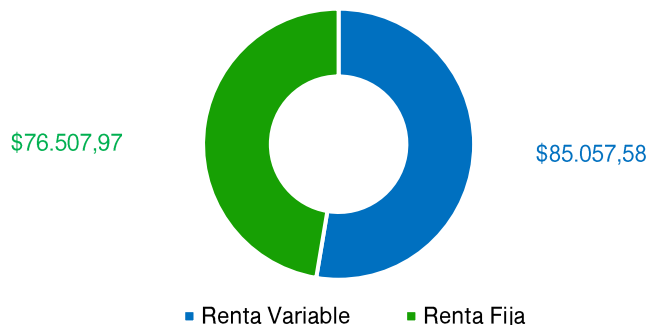
TOP 3 ▶ **1CRMA 19,83%** ↑ **2CIE 19,62%** ↑ **1MPA 19,49%** ↑

ÍNDICE BOLSA DE CARACAS



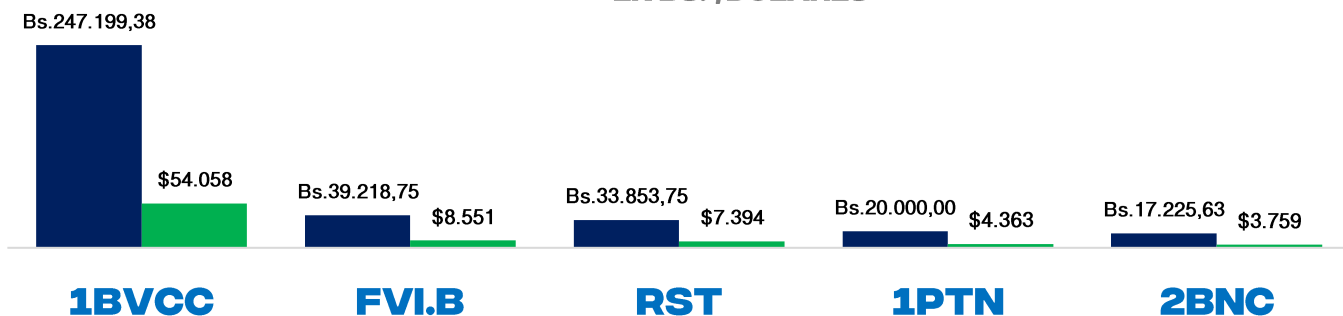
VARIACIÓN SEMANAL = +3,06%

VOLUMEN NEGOCIADO (\$)

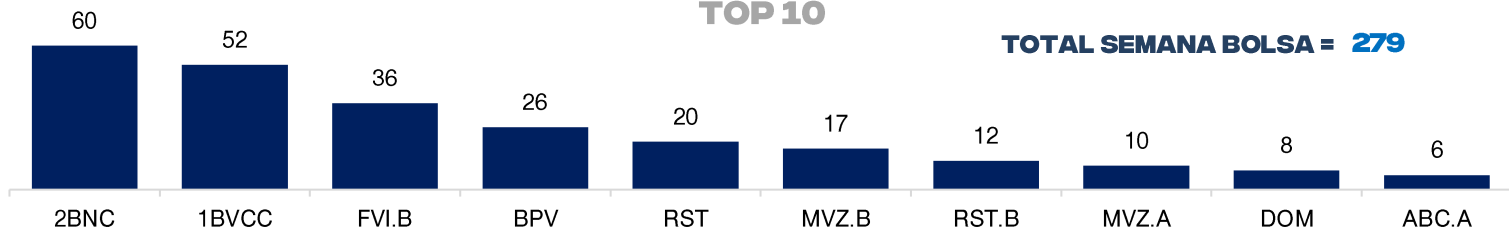


LÍDERES EN VOLUMEN EFECTIVO TRANSADO

EN BS. ; DÓLARES



NÚMERO DE OPERACIONES TOP 10



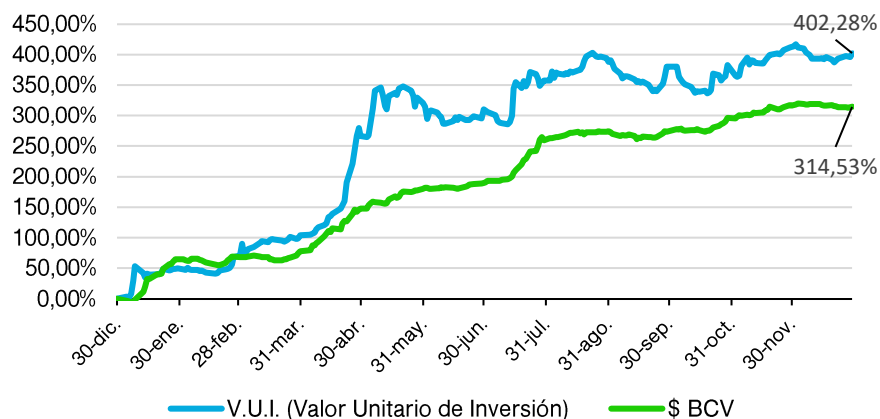
TOTAL SEMANA BOLSA = 279

RENDA FIJA

EMISOR	CONTRATO	TIPO	EMISIÓN	VENCIMIENTO	T.I.CUPÓN	PRECIO	NOMINAL	COLOCADO	EFFECTIVO
ALIMENTOS FM	AF232P	P. Comercial	12/8/2021	3/8/2022	100,00%	84,36%	400.000,00	28.000,00	25.098,58
	AF242P	P. Comercial	12/8/2021	3/8/2022	100,00%	84,36%	400.000,00	28.000,00	25.098,58
TESORERIA YMAS	TS117P	P. Comercial	12/28/2021	3/28/2022	100,00%	78,13%	120.000,00	13.650,00	10.664,75
CAJA CARACAS	CJ112P	P. Comercial	12/17/2021	3/17/2022	100,00%	80,15%	200.000,00	1.370,00	1.139,92
STERITEX	SR135P	P. Comercial	12/28/2021	3/28/2022	100,00%	78,17%	138.900,00	22.260,00	17.462,47
GISMICAR	GI151P	Pagaré Bursátil	12/29/2021	3/29/2022	100,00%	78,13%	346.000,00	346.000,00	270.312,50
INVERSIONES CDE	CD012P	P. Comercial	10/19/2021	1/17/2022	Cero	99,63%	\$50.000,00	\$ 300,00	\$ 298,89

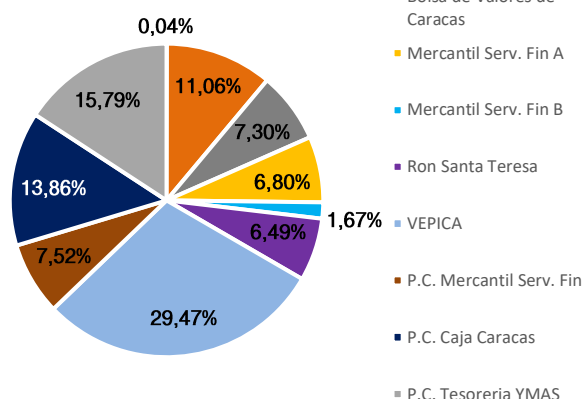
FONDO MUTUAL RENDIVALORES

RENDIMIENTO DEL V.U.I. VS TIPO DE CAMBIO BCV



VARIACIÓN SEMANAL
V.U.I.= +1,85%

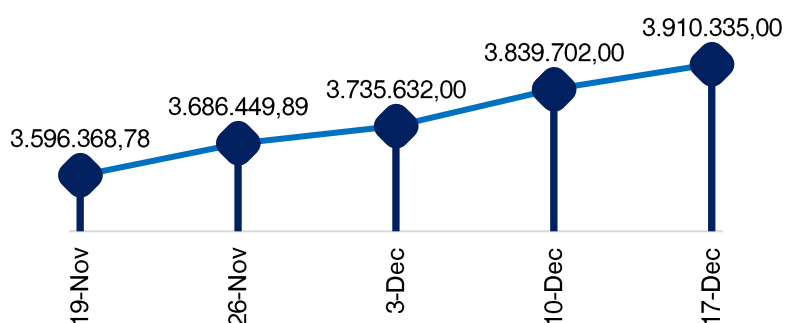
COMPOSICIÓN DE LA CARTERA



INDICADORES ECONÓMICOS

LIQUIDEZ MONETARIA

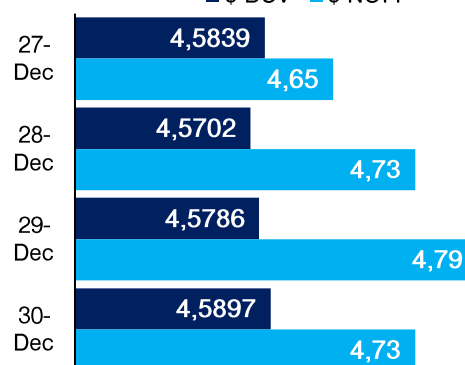
(MILLONES DE BOLÍVARES)



VARIACIÓN SEMANAL: +1,84%

DÓLAR BCV VS NO OFICIAL

■ \$ BCV ■ \$ NOFI



VARIACIÓN SEMANAL:
BCV= +0,15%
NOFI = +3,05%