

RESUMEN SEMANAL



Bolsa de Valores de Caracas
Del 22 al 24 de febrero del 2023

RENTA VARIABLE

VOLUMEN NEGOCIADO
BS. 2.032.749,89
\$83.343

CRECIMIENTO PROMEDIO DE PRECIOS
+1,67%

NÚMERO DE ACCIONES TRANSADAS
19.890.313

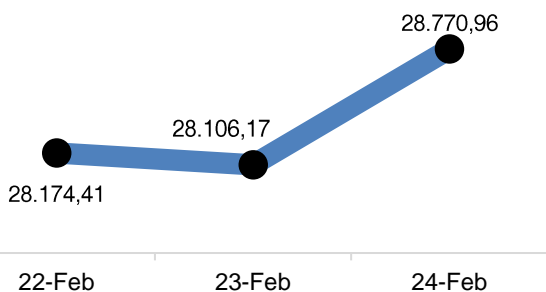
CAPITALIZACIÓN BURSÁTIL
BS.33.557.073.620
\$1.376.937.713

VARIACIÓN SEMANAL DE PRECIOS
(PRECIOS EN BS.)

ACCIÓN	PRECIO	VAR. (%)	ACCIÓN	PRECIO	VAR. (%)	ACCIÓN	PRECIO	VAR. (%)	ACCIÓN	PRECIO	VAR. (%)
ABC.A	8,95	↓ -0,44%	CRMA	2,98	↑ 3,11%	GZL	15,00	↑ 1,76%	PER	6,50	→ 0,00%
ALZ.B	2,14	→ 0,00%	DOM	9,90	↓ -0,50%	ICPB	2,28	→ 0,00%	PIV.B	5,63	↑ 4,26%
2BNC	2,50	↑ 19,05%	1EFE	8,39	↑ 4,88%	IMP.A	6,38	→ 0,00%	PIV.B	53,50	↑ 27,38%
BPV	7,09	↑ 1,29%	ENV	6,40	↑ 4,92%	IMP.B	36,97	→ 0,00%	PTN	2,05	↑ 1,49%
BVCC	2,79	↑ 0,36%	FFV.A	1,00	→ 0,00%	IVC	10,79	→ 0,00%	RST	4,00	↓ -9,91%
BVL	3,99	↓ -1,24%	FFV.B	64,80	→ 0,00%	MPA	1,26	→ 0,00%	RST.B	2,99	↓ -8,00%
CCR	53,00	→ 0,00%	FNC	8,70	→ 0,00%	MTC.B	12,20	↑ 0,25%	SVS	1,90	↑ 0,53%
CGQ	4,60	↑ 0,22%	FVI.A	35,00	→ 0,00%	MVZ.A	38,00	↓ -0,13%	TDV.D	4,29	→ 0,00%
2CIE	9,90	↑ 10,00%	FVI.B	9,00	↓ -0,55%	MVZ.B	38,00	→ 0,00%			

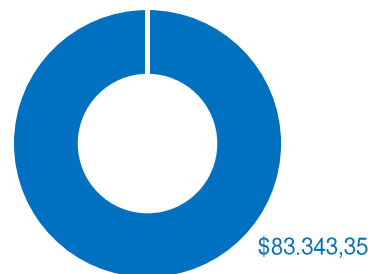
TOP 3 ▶ **PIV.B 27,38%** ↑ **2BNC 19,05%** ↑ **2CIE 10,00%** ↑

ÍNDICE BOLSA DE CARACAS



VARIACIÓN SEMANAL = +3,27%

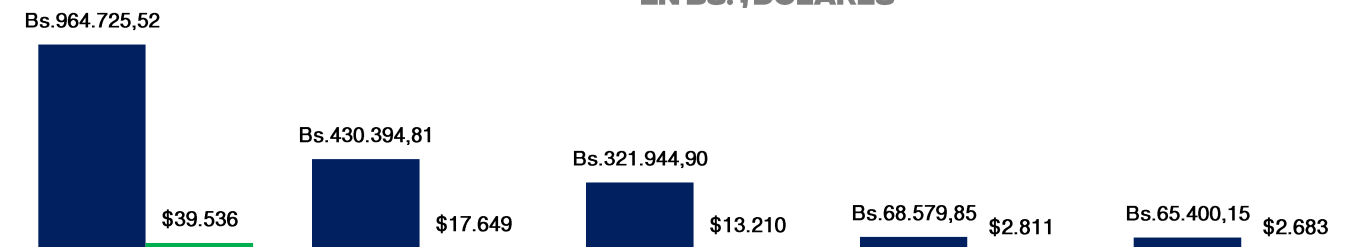
VOLUMEN NEGOCIADO (\$)



■ Renta Variable ■ Renta Fija

LÍDERES EN VOLUMEN EFECTIVO TRANSADO

EN BS. ; DÓLARES



FVI.B

2BNC

BVCC

BPV

MVZ.A

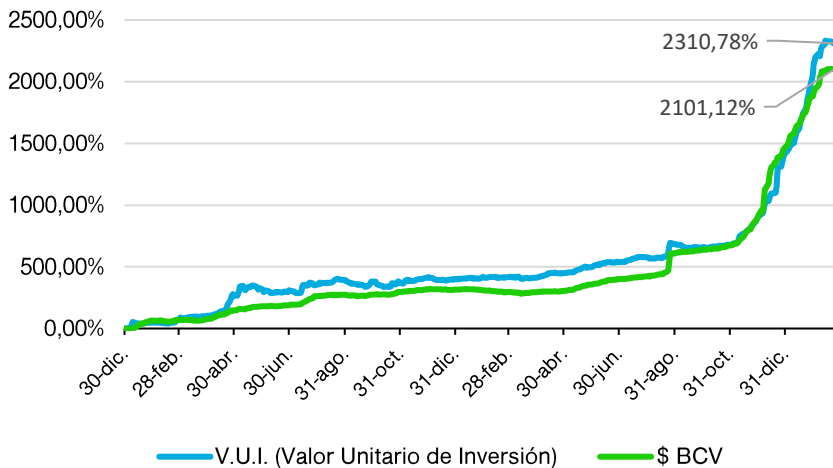
NÚMERO DE OPERACIONES TOP 10

TOTAL SEMANA BOLSA = 319



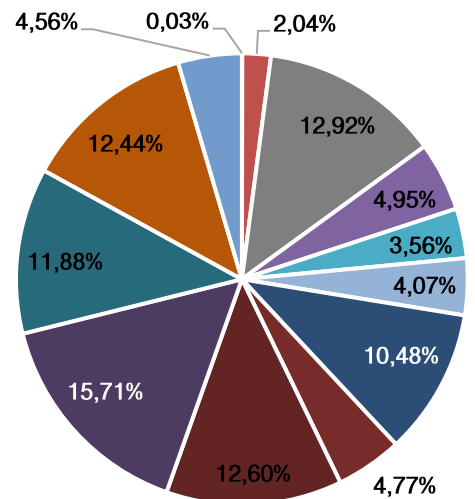
FONDO MUTUAL RENDIVALORES

RENDIMIENTO DEL V.U.I. VS TIPO DE CAMBIO BCV



VARIACIÓN SEMANAL
V.U.I. = -0,17%

COMPOSICIÓN DE LA CARTERA

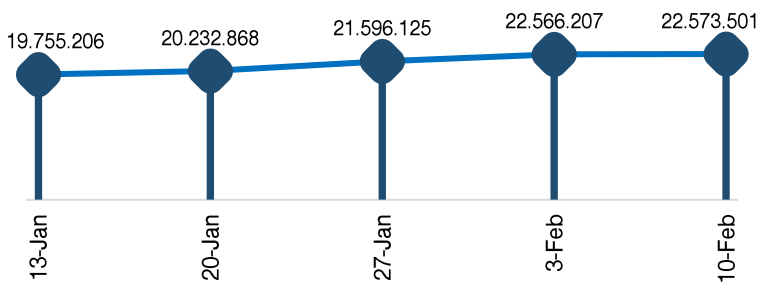


- Banco Nacional de Crédito
- Banco Provincial
- Bolsa de Valores de Caracas
- Mercantil Serv. Fin A
- Mercantil Serv. Fin B
- Ron Santa Teresa
- VEPICA Emisión I
- VEPICA Emisión III Serie IV
- VEPICA Emisión V
- P.C Corp. Grupo Químico
- P.C Agropecuaria San Carlos
- P.C Grupo Apradoc
- P.C Marsoca

INDICADORES ECONÓMICOS

LIQUIDEZ MONETARIA

(MILLONES DE BOLÍVARES)

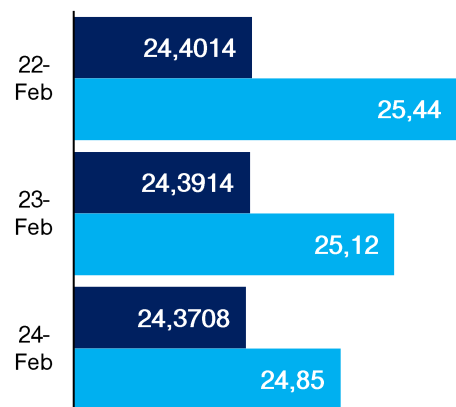


VARIACIÓN SEMANAL: +0,03%

DÓLAR BCV VS NO OFICIAL

BS. / \$

■ \$ BCV ■ \$ NOFI



VARIACIÓN SEMANAL:

BCV = -0,07%

NOFI = -0,68%



RENDIVALORES

Casa de Bolsa, C.A.

RIF J-30292237-2



MOORE GSF