

RESUMEN SEMANAL



Bolsa de Valores de Caracas
Del 20 al 23 de junio del 2023

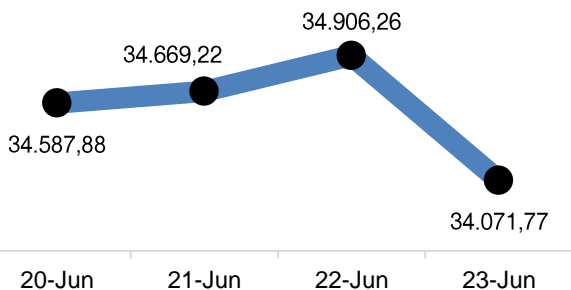
RENTA VARIABLE

VOLUMEN NEGOCIADO BS. 3.692.000,41 \$135.262	CRECIMIENTO PROMEDIO DE PRECIOS +0,83%	NÚMERO DE ACCIONES TRANSADAS 64.544.000	CAPITALIZACIÓN BURSÁTIL BS.40.426.828.514 \$1.467.824.723
VARIACIÓN SEMANAL DE PRECIOS (PRECIOS EN BS.)			

ACCIÓN	PRECIO	VAR. (%)	ACCIÓN	PRECIO	VAR. (%)	ACCIÓN	PRECIO	VAR. (%)	ACCIÓN	PRECIO	VAR. (%)
ABC.A	16,00	↑ 25,98%	CRM.A	3,35	↑ 8,06%	GZL	14,35	↑ 19,58%	PER	7,20	→ 0,00%
ALZ.B	9,00	↓ -18,18%	DOM	8,50	→ 0,00%	ICP.B	25,85	↑ 0,19%	PIV.B	5,70	↓ -1,04%
ARC.A	19,09	→ 0,00%	EFE	1,49	↓ -6,29%	IMP.A	6,38	→ 0,00%	PIV.B	320,00	↑ 13,88%
ARC.B	19,09	→ 0,00%	ENV	8,54	↑ 4,79%	IMP.B	37,00	→ 0,00%	PTN	2,17	→ 0,00%
2BNC	2,44	↓ -4,31%	FFV.A	1,00	→ 0,00%	IVC	18,00	↓ -5,31%	RST	4,40	↓ -7,37%
BPV	8,75	↓ -0,34%	FFV.B	82,00	↑ 10,07%	MPA	1,35	↓ -2,88%	RST.B	2,98	↓ -0,67%
BVCC	2,40	↓ -7,69%	FNC	11,00	→ 0,00%	MTC.B	14,00	→ 0,00%	SVS	3,65	↑ 7,35%
BVL	4,19	→ 0,00%	FVI.A	29,84	↑ 8,51%	MVZ.A	47,00	↓ -9,27%	TDV.D	4,15	↓ -0,72%
2CIE	15,00	↑ 1,35%	FVI.B	8,68	↓ -0,80%	MVZ.B	49,70	↓ -4,40%			

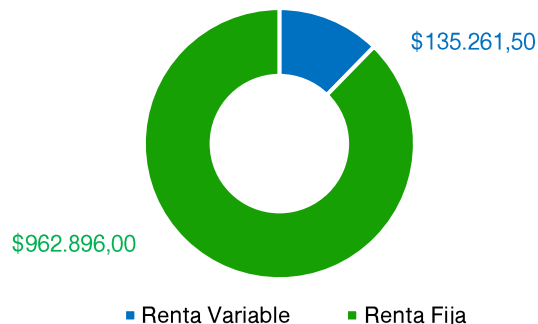
TOP 3 ▶ ABC.A **25,98%** ↑ GZL **19,58%** ↑ PIV.B **13,88%** ↑

ÍNDICE BOLSA DE CARACAS



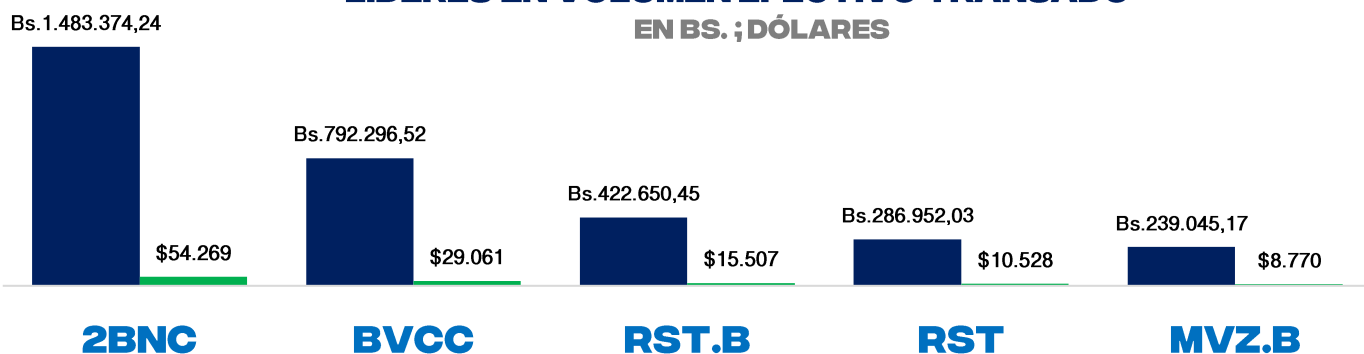
VARIACIÓN SEMANAL = **-1,48%**

VOLUMEN NEGOCIADO (\$)

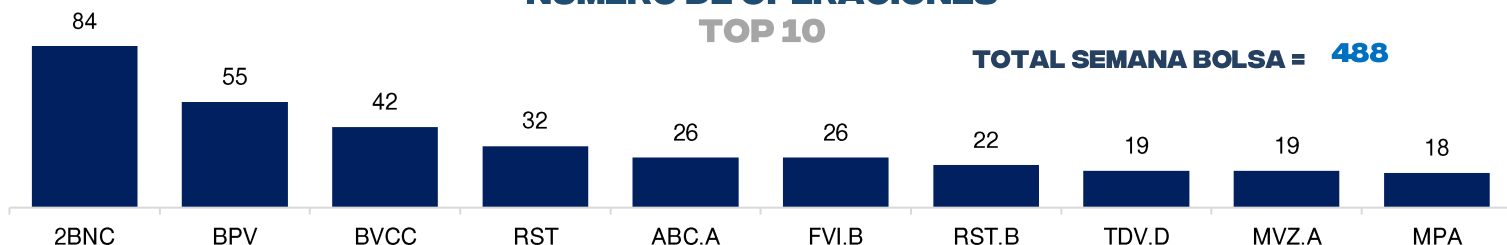


LÍDERES EN VOLUMEN EFECTIVO TRANSADO

EN BS. ; DÓLARES



NÚMERO DE OPERACIONES TOP 10



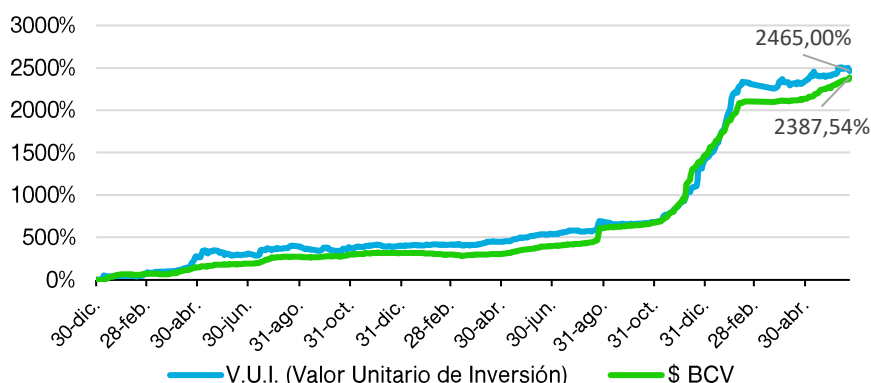
TOTAL SEMANA BOLSA = **488**

RENDA FIJA

EMISOR	CONTRATO	TIPO	EMISIÓN	VENCIMIENTO	T.I.CUPÓN	PRECIO %	NOMINAL	COLOCADO	EFFECTIVO
CORPORACION GRUPO QUIMICO	GQ252P	P. Comercial	6/16/2023	12/16/2023	15,00%	100,00	\$ 100.000,00	\$ 61.450,00	\$ 61.560,33
	GQ232P	P. Comercial	6/16/2023	12/16/2023	15,00%	100,00	\$ 100.000,00	\$ 70.000,00	\$ 70.123,36
	GQ242P	P. Comercial	6/16/2023	12/16/2023	15,00%	100,00	\$ 100.000,00	\$ 100.000,00	\$ 100.173,62
GENIA CARE	GC206P	P. Comercial	6/6/2023	12/6/2023	12,00%	100,00	\$ 375.235,00	\$ 6.700,00	\$ 6.731,27
DISTRIBUIDORA AGRICOLA DO-GIL	DB231P	P. Comercial	6/16/2023	12/16/2023	12,00%	100,00	\$ 135.000,00	\$ 30.000,00	\$ 30.050,00
INVERSIONES MIDA	IM322P	P. Comercial	6/6/2023	12/6/2023	15,00%	100,00	\$ 50.000,00	\$ 200,00	\$ 201,25
CPRPORACIÓN TELEMIC	CTM23P	P. Comercial	6/23/2023	10/23/2023	70,00%	100,00	16.000.000,00	14.433.555,00	14.433.555,00
DAYCO TELECOM	DT311P	P. Comercial	6/23/2023	12/23/2023	15,00%	100,00	\$ 800.000,00	\$ 170.000,00	\$ 170.000,00

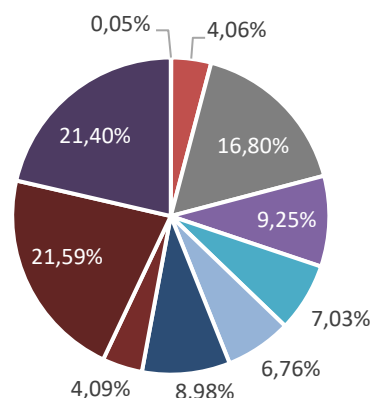
FONDO MUTUAL RENDIVALORES

RENDIMIENTO DEL V.U.I. VS TIPO DE CAMBIO BCV



VARIACIÓN SEMANAL
V.U.I. = -1,14%

COMPOSICIÓN DE LA CARTERA

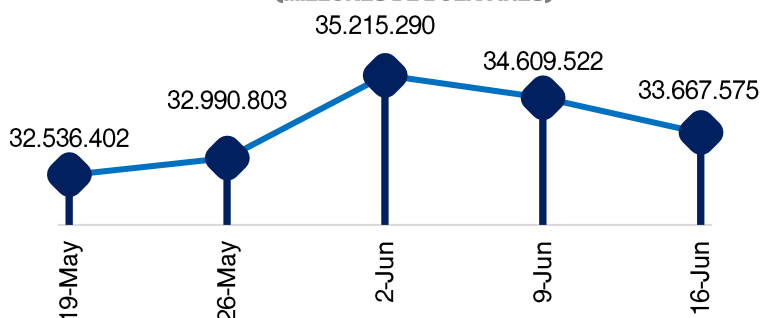


- Banco Nacional de Crédito
- Banco Provincial
- Bolsa de Valores de Caracas
- Mercantil Serv. Fin A
- Mercantil Serv. Fin B
- Ron Santa Teresa
- VEPICA Emisión I
- VEPICA Emisión III Serie IV
- VEPICA Emisión V
- P.C Agropecuaria San Carlos

INDICADORES ECONÓMICOS

LIQUIDEZ MONETARIA

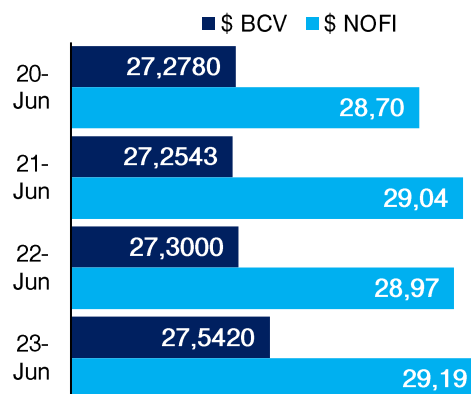
(MILLONES DE BOLÍVARES)



VARIACIÓN SEMANAL: -2,72%

DÓLAR BCV VS NO OFICIAL

BS. / \$



VARIACIÓN SEMANAL:

BCV = +1,36%
NOFI = +3,88%